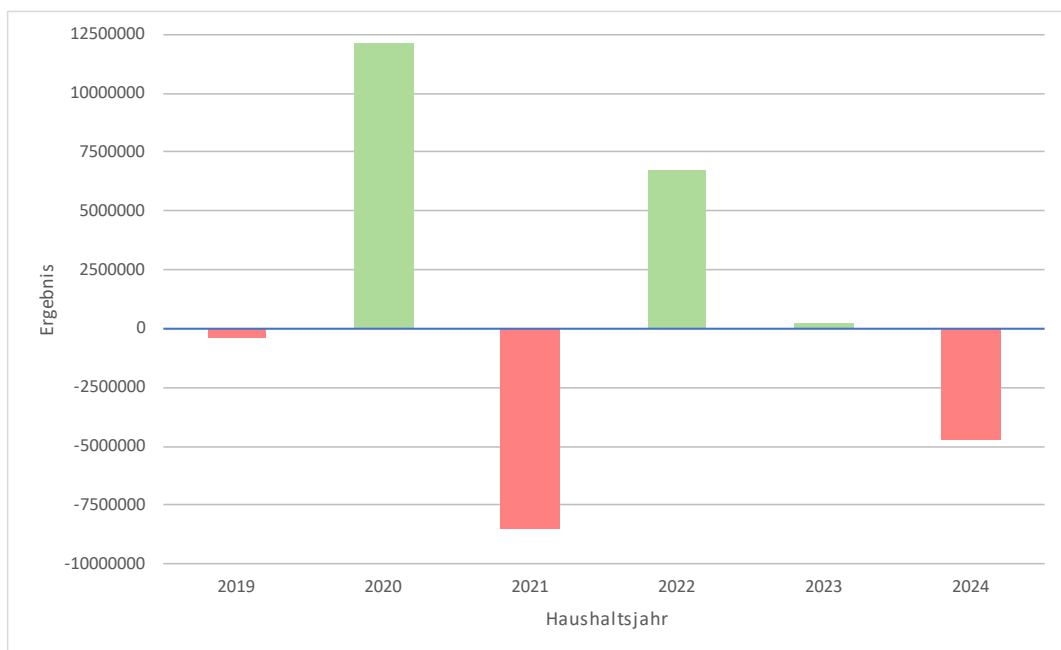




Wehrheim

Das Apfeldorf am Limes



Haushaltsplan 2024

Inhaltsverzeichnis

	Seite
Haushaltssatzung	1
Vorbericht	4
Haushaltsvermerke	34
Sperrvermerke	36
Produktplan	38
Ergebnishaushalt	44
Finanzhaushalt	46
Investitionsprogramm	49
Erläuterungen zum Investitionsprogramm	54
Teilergebnis- und Teilfinanzhaushalt	57
Stellenplan	399
Unterstützung Fraktionsarbeit	406
Übersicht über den Stand der Verbindlichkeiten	408
Übersicht über den Stand der Rücklagen und Rückstellungen	410
Finanzstatusbericht	412
Auszug Jahresabschluss 2022 Kommunale Grundstücksgesellschaft Wehrheim mbH	429

HAUSHALTSSATZUNG

Haushaltssatzung der Gemeinde Wehrheim

Aufgrund der §§ 94 ff. der Hessischen Gemeindeordnung (HGO) in der Fassung der Bekanntmachung vom 7. März 2005 (GVBl. I S. 142), zuletzt geändert durch Artikel 3 des Gesetzes vom 11. Dezember 2020 (GVBl. S. 915) hat die Gemeindevertretung in ihrer Sitzung am 15.12.2023 folgende Haushaltssatzung beschlossen:

§ 1

Der Haushaltsplan für das Haushaltsjahr 2024 wird

im Ergebnishaushalt

<u>im ordentlichen Ergebnis</u>	
mit dem Gesamtbetrag der Erträge auf	-26.578.888,00 €
mit dem Gesamtbetrag der Aufwendungen auf	30.767.799,00 €
mit einem Saldo von	4.188.911,00 €
<u>im außerordentlichen Ergebnis</u>	
mit dem Gesamtbetrag der Erträge auf	-14.900,00 €
mit dem Gesamtbetrag der Aufwendungen auf	200,00 €
mit einem Saldo von	-14.700,00 €
mit einem Fehlbedarf von	4.174.211,00 €

Anmerkung:

Der Fehlbedarf in Höhe von 4.174.211,00 EUR kann vollständig durch die Entnahme aus der ordentlichen Rücklage ausgeglichen werden.

im Finanzhaushalt

mit dem Saldo aus den Einzahlungen und Auszahlungen aus laufender Verwaltungstätigkeit auf	-4.101.907,00 €
und dem Gesamtbetrag der	
Einzahlungen aus Investitionstätigkeit auf	2.272.300,00 €
Auszahlungen aus Investitionstätigkeit auf	-5.846.928,00 €
mit einem Saldo von	-3.574.628,00 €
Einzahlungen aus Finanzierungstätigkeit auf	3.611.600,00 €
Auszahlungen aus Finanzierungstätigkeit auf	-110.000,00 €
mit einem Saldo von	3.501.600,00 €
mit einem Zahlungsmittelfehlbedarf von	-4.174.935,00 €

festgesetzt.

§ 2

Der Gesamtbetrag der Kredite, deren Aufnahme im Haushaltsjahr 2024 zur Finanzierung von Investitionen und Investitionsförderungsmaßnahmen erforderlich ist, wird auf **3.611.600,00 €** festgesetzt.

§ 3

Verpflichtungsermächtigungen werden nicht veranschlagt.

§ 4

Der Höchstbetrag der Liquiditätskredite, die im Haushaltsjahr 2024 zur rechtzeitigen Leistung von Auszahlungen in Anspruch genommen werden dürfen, wird auf **0,00 €** festgesetzt.

§ 5

Die Steuersätze für die Gemeindesteuern werden gem. § 25 Abs. 2 Grundsteuergesetz bzw. § 16 Abs. 2 des Gewerbesteuergesetzes per Hebesatzsatzung festgesetzt. Nachfolgende Übersicht hat deshalb ausschließlich nachrichtliche Bedeutung.

1. Grundsteuer

- | | |
|---|----------|
| a) für die land- und forstwirtschaftlichen Betriebe (Grundsteuer A) auf | 420 v.H. |
| b) für die Grundstücke (Grundsteuer B) auf | 479 v.H. |

2. Gewerbesteuer auf

388 v.H.

§ 6

Ein Haushaltssicherungskonzept wurde nicht beschlossen.

§ 7

Es gilt der von der Gemeindevertretung als Teil des Haushaltsplans beschlossene Stellenplan.

Wehrheim, den 15.12.2023



Der Gemeindevorstand



Gregor Sommer
Bürgermeister

VORBERICHT

1. Vorbericht zum Haushaltsplan 2024

1.1 Gesetzliche Grundlagen / Allgemeines

Nach Maßgabe der Gemeindehaushaltsverordnung einschließlich der hierzu ergangenen Verwaltungsvorschriften ist dem Haushaltsplan ein Vorbericht beizufügen, der einen Überblick über den Stand und die Entwicklung der Haushaltswirtschaft geben soll.

Der Vorbericht ist damit neben der Darstellung des „Status quo“ auch ein Prognoseinstrument im Hinblick auf die zukünftige Entwicklung der Haushaltswirtschaft.

Dementsprechend ist in dem nachfolgenden Bericht insbesondere dargestellt, wie sich die wichtigsten Ertrags- und Aufwandsarten in den Jahren 2021 und 2022 entwickelt haben und im Haushaltsjahr 2023 voraussichtlich entwickeln werden.

Der Haushaltsplan ist das zentrale Planungsinstrument der wirtschaftlichen Aktivitäten einer Gemeinde und ein für jedes Jahr aufzustellendes, systematisch gegliedertes Planwerk. Er beinhaltet die dem Haushaltsjahr wirtschaftlich zuzuordnenden Erträge und Aufwendungen sowie die im Haushaltsjahr voraussichtlich zu leistenden Ein- und Auszahlungen.

Der Haushaltsplan wird durch die Haushaltssatzung festgestellt und ist gleichzeitig wichtigster Bestandteil der Haushaltssatzung. Mit der Feststellung der Haushaltssatzung erlangt der Haushaltsplan Bindungswirkung für die Haushaltswirtschaft der Gemeinde.

Haushaltssatzung

Damit der Haushaltsplan eine verbindliche Grundlage für die Haushaltswirtschaft der Gemeinde werden kann, muss er in ein entsprechendes Regelwerk integriert werden. Die Haushaltswirtschaft der Gemeinde unterscheidet sich in dieser Beziehung nicht gegenüber der von Bund und Ländern, bei denen die Haushaltspläne von den Parlamenten durch Haushaltsgesetze in Kraft gesetzt werden. Auf kommunaler Ebene tritt an die Stelle eines Haushaltsgesetzes die Haushaltssatzung. Nach § 94 (1) HGO hat die Gemeinde für jedes Jahr eine Haushaltssatzung zu erlassen.

Die Haushaltssatzung entfaltet ihre Wirkung grundsätzlich nur nach innen, d.h. sie bindet ausschließlich die Verwaltung. Außenwirkung entfaltet die Haushaltssatzung lediglich hinsichtlich der vorzunehmenden Festsetzungen der Steuerhebesätze, die für jedes Jahr festzusetzen sind. Bürger können aus den Festsetzungen der Haushaltssatzung keine Ansprüche ableiten.

1.2 Entwicklung der Vorjahre

Die Entwicklung der Vermögenslage sowie die Ergebnis- und Finanzrechnungen der Gemeinde in den Haushaltsjahren 2021 und 2022 sind in den nachfolgenden Tabellen dargestellt.

(Bei der Vermögens-, Ergebnis- und Finanzrechnung handelt es sich um den Entwurf, der zur Prüfung vorgelegt wurde. Im Laufe der Prüfung kann es hier durch Korrekturen noch zu Veränderungen kommen.)

Vermögensrechnung

Nr.	Bezeichnung	Ergebnis 2022	Ergebnis 2021
01	Aktiva		
02	1 Anlagevermögen	41.445.296,77	42.155.498,56
03	-frei-		
04	-frei-		
05	1.1 Immaterielle Vermögensgegenstände	1.050.386,00	1.002.900,00
06	1.1.1 Konzessionen, Lizenzen u. ähnliche Rechte	5.336,00	12.187,00
07	1.1.2 geleistete Investitionszuweisungen u. -zuschüsse	1.045.050,00	990.713,00
08	1.1.3 gel. Anzahlungen auf immaterielle Verm. Gegenst.		
09	1.2 Sachanlagevermögen	39.342.507,18	40.111.969,40
10	1.2.1 Grundstücke, grundstücksgleiche Rechte	10.273.106,85	10.273.106,85
11	1.2.2 Bauten einschl. Bauten auf fremden Grundstücken	8.014.933,87	8.209.957,05
12	1.2.3 Sachanl. im Gemeingebrauch, Infrastrukturvermögen	18.782.651,65	19.526.379,05
13	1.2.4 Anlagen u. Maschinen zur Leistungserstellung	262.221,00	292.841,00
14	1.2.5 andere Anlagen, Betriebs- und Geschäftsausstattung	1.119.271,00	1.242.271,00
15	1.2.6 geleistete Anzahlungen und Anlagen im Bau	890.322,81	567.414,45
16	1.3 Finanzanlagevermögen	1.052.403,59	1.040.629,16
17	1.3.1 Anteile an verbundenen Unternehmen	1,00	1,00
18	1.3.2 Ausleihungen an verbundene Unternehmen		
19	1.3.3 Beteiligungen	481.547,31	481.547,31
20	1.3.4 Ausl. an Untern. m. d. ein Beteiligungsverh. besteht		
21	1.3.5 Wertpapiere des Anlagevermögens	192.400,58	180.626,15
22	1.3.6 Sonstige Ausleihungen (sonstige Finanzanlagen)	378.454,70	378.454,70
22A	1.4 Sparkassenrechtliche Sonderbeziehungen		
23	2 Umlaufvermögen	5.983.497,75	4.973.049,73
24	2.1 Vorräte einschl. Roh-, Hilfs- und Betriebsstoffe	114.652,83	115.442,84
25	2.2 Fertige u. unf. Erzeugnisse, Leistungen u. Waren		
26	2.3 Forderungen und sonstige Vermögensgegenstände	2.194.713,08	2.374.519,40
27	2.3.1 Ford. aus Zuw. u. Zusch., Transferl., Inv.Zuw. Zusch.	735.139,27	1.054.892,80
28	2.3.2 Ford. aus Steuern u. steueräbnl. Abgaben, Umlagen	1.098.777,05	974.578,35
29	2.3.3 Forderungen aus Lieferungen und Leistungen	119.846,03	158.276,26
30	2.3.4 Ford. g. verb. Untern., Untern. m. Bet.Verh., und SV	56.944,99	
31	2.3.5 Sonstige Vermögensgegenstände	184.005,74	186.771,99
32	2.3.6 Wertpapiere des Umlaufvermögens		
33	2.4 Flüssige Mittel	3.674.131,84	2.483.087,49
34	3 Rechnungsabgrenzungsposten	46.776,14	15.674,01
36	4 Nicht durch Eigenkapital gedeckter Fehlbetrag		
38	SUMME AKTIVA	47.475.570,66	47.144.222,30

Nr.	Bezeichnung	Ergebnis 2022	Ergebnis 2021
40	Passiva		
41	1 Eigenkapital	-31.265.030,59	-24.409.526,71
42	1.1 Netto-Position	-19.421.973,88	-19.421.973,88
43	1.2 Rücklagen, Sonderrücklagen, Stiftungskapital	-4.999.877,80	-13.398.472,15
44	1.2.1 Rückl. a. Überschüssen d. ordentl. Ergebnisses	-3.643.813,04	-3.643.813,04
45	1.2.2 Rückl. A. Überschüssen d. außerordentl. Ergebnisses	-779.507,67	-779.507,67
46	1.2.3 Sonderrücklagen	-576.557,09	-564.232,12
46A	...davon: Sonderrücklagen		
46B	...davon: Vortragswerte alte zweckgebundene Rücklagen		
46C	...davon: Vortragswerte alte Sonderrücklagen		
46D	...davon: Vortragswerte alte sonstige Sonderrücklagen	-576.557,09	-564.232,12
48	1.2.4 Stiftungskapital		
50	1.3 Ergebnisverwendung	-6.843.178,91	
51	1.3.1 Ergebnisvortrag		
52	1.3.1.1 Ordentliche Ergebnisse aus Vorjahren		
53	1.3.1.2 Außerordentliche Ergebnisse aus Vorjahren		
54	1.3.2. Jahresüberschuss / Jahresfehlbetrag	-6.843.178,91	
55	1.3.2.1 Ordentlicher Jahresüberschuss / Jahresfehlbetrag	-6.695.940,68	
56	1.3.2.2 Außerordentl. Jahresüberschuss / Jahresfehlbetrag	-147.238,23	
57	2 Sonderposten	-7.830.069,46	-8.126.631,58
58	2.1 Sonderposten f. erh. Invest.-Zuw., -zusch. u. -beiträge	-6.605.015,96	-6.837.969,94
59	2.1.1 Zuweisungen vom öffentlichen Bereich	-3.992.789,00	-4.157.545,00
60	2.1.2 Zuschüsse vom nicht öffentlichen Bereich	-86.624,68	-92.928,66
61	2.1.3 Investitionsbeiträge	-2.525.602,28	-2.587.496,28
62	2.2 Sonderposten für den Gebührenaussgleich	-1.224.241,50	-1.287.725,64
62A	2.3 Sonderposten für Umlagen nach § 37 Abs. 3 FAG		
62B	2.4 Sonstige Sonderposten	-812,00	-936,00
63	3 Rückstellungen	-6.111.895,47	-6.190.771,51
64	3.1 Rückstell. f. Pensionen u. ähnl. Verpflichtungen	-4.552.346,60	-4.825.173,89
65	3.2 Rückstell. f. Finanzausgl. u. Steuerschuldverh.	-1078.900,00	-939.900,00
66	3.3 Rückstell. f. Rekultivierung u. Nachs. Abfalldep.		
67	3.4 Rückstellung für die Sanierung von Altlasten		
68	3.5 Sonstige Rückstellungen	-480.648,87	-425.697,62
69	4 Verbindlichkeiten	-1.860.883,08	-8.009.600,44
70	4.1 Verbindlichkeiten aus Anleihen		
70A	...davon: mit einer Restlaufzeit bis einschl. einem Jahr		
70B	...davon: mit einer Restlaufzeit größer einem Jahr		

Nr.	Bezeichnung	Ergebnis 2022	Ergebnis 2021
71	4.2 Verbindlichkeiten a. Kreditaufn. f. Investitionen	-878.607,58	-6.927.898,98
71A	...davon: Vortragswerte alte Vermögensgliederung	-184,00	-6.002.157,00
71B	...davon: mit einer Restlaufzeit bis einschl. einem Jahr	-67.507,80	-67.507,80
71C	...davon: mit einer Restlaufzeit größer einem Jahr	-810.915,78	-858.234,18
72	4.2.1 Verbindlichkeiten gegen Kreditinstitute	-878.423,58	-6.925.741,98
72A	...davon: Vortragswerte alte Vermögensgliederung		-6.000.000,00
72B	...davon: mit einer Restlaufzeit bis einschl. einem Jahr	-67.507,80	-67.507,80
72C	...davon: mit einer Restlaufzeit größer einem Jahr	-810.915,78	-858.234,18
73	4.2.2 Verbindlichkeiten gegen öffentliche Kreditnehmer		
73A	...davon: Vortragswerte alte Vermögensgliederung		
73B	...davon: mit einer Restlaufzeit bis einschl. einem Jahr		
73C	...davon: mit einer Restlaufzeit größer einem Jahr		
74	4.2.3 Verbindlichkeiten gegenüber sonst. Kreditgebern	-184,00	-2.157,00
74A	...davon: Vortragswerte alte Vermögensgliederung	-184,00	-2.157,00
74B	...davon: mit einer Restlaufzeit bis einschl. einem Jahr		
74C	...davon: mit einer Restlaufzeit größer einem Jahr		
74D	4.3 Verbindlichkeiten aus Kreditaufnahmen für die Liquiditätssicherung		
74E	...davon: gegenüber Kreditinstituten		
74F	...davon: gegenüber öffentlichen Kreditgebern		
74G	...davon: gegenüber sonstigen Kreditgebern		
75	4.4 Verbindlichkeiten aus kreditähnli. Rechtsgeschäften		
76	4.5 Verb.a.Zuw.u Zusch.,Transf.L .u. Inv. Zuw., Zusch.	-21.391,74	-25.277,75
77	4.6 Verbindlichkeiten aus Lieferungen und Leistungen	-389.150,45	-442.033,11
78	4.7 Verbindlichk. aus Steuern u. steuerähnli. Abgaben	-231.992,00	190.163,89
79	4.8 Verb. g. verb. Untern. u. g. Untern. m. Bet. V. u. SV		-150.000,00
79A	...davon: Vortragswerte alte Vermögensgliederung		
79B	4.8.1 Verb. aus Kreditaufnahmen für Investitionen		
79C	4.8.2 Verb. Aus Kreditaufnahmen f. Liquiditätssicherung		
79D	4.8.3 Verb. a. Lieferungen und Leistungen, Steuern usw.		-150.000,00
80	4.9 Sonstige Verbindlichkeiten	-339.741,31	-654.554,49
81	5 Rechnungsabgrenzungsposten	-407.692,06	-407.692,06
83	SUMME PASSIVA	-47.475.570,66	-47.144.222,30

Ergebnisrechnung

Nr.	Konten	Bezeichnung	Ergebnis 2021	Ansatz 2022	Ergebnis 2022	Vergleich Ansatz/Ergebnis 2022
01	50	Privatrechtliche Leistungsentgelte	-415.747,80	-156.080,00	-544.563,38	388.483,38
02	51	Öffentlich-rechtliche Leistungsentgelte	-4.688.013,01	-4.588.387,00	-4.842.515,95	254.128,95
03	548-549	Kostensatzleistungen und -erstattungen	-337.862,35	-228.995,00	-280.290,56	51.295,56
04	52	Bestandsveränderungen u. aktivierte Eigenleistungen				
05	55	Steuern und steuerähnliche Erträge einschl. Erträge aus gesetzl. Umlagen	-7.968.592,35	-15.936.617,00	-20.698.319,30	4.761.702,30
06	547	Erträge aus Transferleistungen	-517.194,79	-530.000,00	-533.484,39	3.484,39
07	540-543	Erträge aus Zuweisungen u. Zuschüssen für lfd. Zwecke u. allgemeine Umlagen	-1.596.299,24	-3.596.757,00	-3.758.550,99	161.793,99
08	546	Erträge aus der Auflösung von Sonderposten	-430.343,33	-718.638,00	-5.98.138,68	-120.499,32
09	53	Sonstige ordentliche Erträge	-1.461.378,84	-743.270,00	-969.069,01	225.799,01
10		Summe der ordentlichen Erträge (Nr. 1- Nr. 9)	-17.415.431,41	-26.498.744,00	-32.224.932,26	5.726.188,26
11	62, 63, 640-643, 647-649,65	Personalaufwendungen	6.393.928,12	7.201.435,00	6.733.309,56	65.237,60
12	644-646	Versorgungsaufwendungen	1.513.024,57	756.740,00	691.502,40	65.237,60
13	60,61, 67-69	Aufwendungen für Sach- und Dienstleistungen	4.079.258,38	4.590.495,00	4.362.783,62	227.711,38
	(697)	...davon: Einstellung in den Sonderposten	136.855,69	0	125.575,32	-125.575,32
14	66	Abschreibungen	1.490.611,77	1.333.920,00	1.568.859,23	-234.939,23
15	71	Aufw. f. Zuweisungen u. Zuschüsse sowie besondere Finanzaufwendungen	1.011.388,13	1.044.395,00	1.021.864,17	22.530,83
16	73	Steueraufwendungen einschl. Aufw. aus gesetzl. Umlageverpflichtungen	10.970.839,91	10.477.312,00	11.114.199,05	-636.887,05
17	72	Transferaufwendungen	56.609,94	60.000,00	58.368,41	1.631,59
18	70,74,76	Sonstige ordentliche Aufwendungen	12.962,31	9.165,00	12.454,82	-3.289,82
19		Summe der ordentlichen Aufwendungen (Nr. 11 bis Nr. 18)	25.528.623,13	25.473.462,00	25.563.341,26	-89.879,26
20		Verwaltungsergebnis (Nr. 10./ Nr. 19)	8.113.,84	-1.025.282,00	-6.661.591,00	5.636.309,00
21	56,57	Finanzerträge	-63.501,63	-90.600,00	-58.283,00	-32.317,00
22	77	Zinsen und andere Aufwendungen	141.463,03	55.100,00	11.608,35	43.491,65
23		Finanzergebnis (Nr. 21./ Nr. 22)	77.961,40	-35.500,00	-46.674,65	11.174,65
24		Gesamtbetrag der ordentlichen Erträge (Nr. 10 und Nr. 21)	-17.478.933,04	-26.589.344,00	-32.283.215,26	5.693.871,26
25		Gesamtbetrag der ordentlichen Aufwendungen (Nr. 19 und Nr. 22)	25.670.086,16	25.528.562,00	25.574.949,61	-46.387,61
26		Ordentliches Ergebnis (24./25)	8.191.153,12	-1.060.782,00	-6.708.265,65	5.647.483,00
27	59	Außerordentliche Erträge	-174.006,00	-15.900,00	-212.162,66	196.262,66
28	79	Außerordentliche Aufwendungen	85.355,08	700,00	64.924,43	-64.224,43
29		Außerordentliches Ergebnis (Nr. 27./ Nr. 28)	-88.650,92	-15.200,00	-147.238,23	132.038,23
30		Jahresergebnis (Nr. 26 und Nr. 29)	8.102.502,20	-1.075.982,00	-6.855.503,88	5.779.521,88

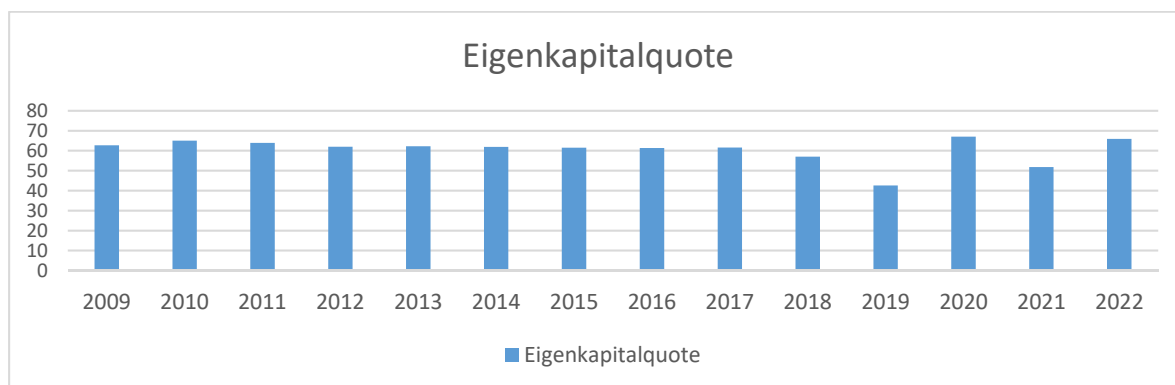
Finanzrechnung

Nr.	Konten	Bezeichnung	Ergebnis 2021	Ansatz 2022	Ergebnis 2022	Vergleich Ansatz/ Ergebnis 2022
01	810	Privatrechtliche Leistungsentgelte	424.142,96	156.080,00	531.799,89	-375.719,89
02	811	Öffentlich-rechtliche Leistungsentgelte	4.833.968,69	4.566.487,00	4.840.294,48	-273.807,48
03	812	Kostensersatzleistungen und –erstattungen	365.848,06	228.995,00	274.269,91	-45.274,91
04	814	Einzahlungen a. Steuern u. steuerähnliche Erträge einschl. Erträgen aus gesetzlichen Umlagen	7.474.319,40	15.936.617,00	20.518.991,73	-4.582.374,73
05	815	Einzahlungen aus Transferleistungen	517.194,79	530.000	533.484,39	-3.484,39
06	816	Zuw. u. Zuschüsse f. lfd. Zwecke, Umlagen	1.394.500,40	3.596.757,00	4.070.871,29	-474.114,29
07	817	Zinsen und sonstige Finanzeinzahlungen	88.737,32	112.500,00	108.678,05	3.821,95
08	813,828	Sonstige ordentliche Einzahlungen und sonstige außerordentliche Einzahlungen, die sich nicht aus Investitionstätigkeit ergeben	1.106.132,05	650.230,00	405.611,11	244.618,89
09		Summe Einzahlungen aus laufender Verwaltungstätigkeit	16.204.843,67	25.777.666,00	31.284.000,85	-5.506.334,85
10	830	Personalauszahlungen	-6.426.949,86	-7.201.435,00	-6.638.762,42	-562.672,58
11	831	Versorgungsauszahlungen	-657.973,15	-681.540,00	-659.559,74	-21.980,26
12	832	Auszahlungen f. Sach- u. Dienstleistungen	-4.004.742,29	-4.590.495,00	-4.347.237,87	-243.257,13
13	833	Auszahlungen für Transferleistungen	-8.128,12	-8.000,00	-3.282,20	-4.717,80
14	834	Auszahlungen f. Zuw. u. Zuschüsse f. lfd. Zwecke sowie besondere Finanzauszahlungen	-914.760,00	-1.044.395,00	-1.252.642,59	208.247,59
15	835	Auszahlungen f. Steuern einschl. gesetzl. Umlagen	-11.336.619,12	-10.477.312,00	-10.399.155,32	-78.156,68
16	836	Zinsen und ähnliche Auszahlungen	-139.411,03	-55.100,00	-13.581,35	-41.518,65
17	837,848	Sonstige ordentliche Auszahlungen und sonstige außerordentliche Auszahlungen, die sich nicht aus Investitionstätigkeit ergeben	-143.917,80	-61.865,00	-143.249,36	81.384,36
18		Summe Auszahlungen aus laufender Verwaltungstätigkeit (Nr. 10 bis 17)	-23.632.501,37	-24.120.142,00	-23.457.470,85	-662.671,15
19		Zahlungsmittelüberschuss / -fehlbedarf aus lfd. Verwaltungstätigkeit (Saldo aus Nr. 9 u. 18)	-7.427.657,70	1.657.524,00	7.826.530,00	-6.169.006,00
20	820	Einz. aus Investitionszuweisungen u. -zuschüssen	1.026.699,56	145.000,00	184.244,04	-39.244,04
21	822	Einzahlungen aus Abgängen von Vermögensgegenständen des Anlagevermögens und des immateriellen Anlagevermögens	5.491,39	1.400,00	66.744,93	-65.344,93
22	823	Einzahlungen aus Abhängen von Vermögensgegenständen des Finanzanlagevermögens	304.924,55			
23		Summe Einzahlungen aus Investitionstätigkeit	1.337.115,50	146.400,00	250.988,97	-104.588,97
24	841	Auszahl. f. den Erwerb von Grundst. u. Gebäuden	-8.144,81	-162.024,95	-133.769,83	-28.255,12
25	842	Auszahlungen für Baumaßnahmen	-1.571.239,87	-4.011.686,19	-402.241,40	-3.609.444,79
26	840,843	Ausz. f. Invest. in das sonst. Sachanlagevermögen und immaterielle Anlagevermögen	-629.890,05	-746.426,64	-293.785,42	-452.641,22
27	844	Auszahlungen für Investitionen in das Finanzanlagevermögen	-11.168,41	-11.200,00	-11.774,43	574,43
28		SU Ausz. a. Investitionstätigkeit (Nr. 24 - 27)	-2.220.443,14	-4.931.337,78	-841.571,08	-4.089.766,70
29		Zahlungsm.übersch/-bedarf a. Investitionstätigkeit (Saldo aus Nr. 23-28)	-883.327,64	-4.784.937,78	-590.582,11	-4.194.355,67
29B		Zahlungsmittelüberschuss / Zahlungsmittelfehlbedarf (Summe aus 19 und 29)	-8.310.985,34	-3.127.413,78	7.235.947,89	-10.363.361,67
30	826	Einz. aus d. Aufnahme v. Krediten und inneren Darlehen u. wirtschaftl. vergl. Vorgängen	10.000.000,00	1.938.900,00	4.000.000,00	-2.061.100,00
31	846	Ausz. f. d. Tilg. V. Kred. u. inn.Darl. wirtschaftl. vergleichb. Vorgängen für Investitionen	-4.064.565,15	-114.740,00	-4.047.318,40	3.932.578,40
32		Zahlungsm.übersch/-bedarf a.Finanz.tätigkeit Saldo aus 31././32)	5.935.434,85	1.824.160,00	-47.318,40	1.871.478,40
32B		Änderung d. Zahlungsmittelbestandes zum Ende des Haushaltsjahres (SU aus 30 und 33)	-2.375.550,49	-1.303.253,78	7.188.629,49	-8.491.883,27
33		Haushaltsunwirks. Einzahl. (u.a. fremde Finanzm., Rückz. v. Kassenm., Aufn.v.Kassenkrediten	290.789,91		269.713,08	-269.713,08
34		Haushaltsunwirks. Auszahl. (u.a. fremde Finanzm., Anl. v. Kassenm., Rückz.v.Kassenkred.	-253.509,06		-6.267.298,22	6.267.298,22
35		Zahlungsmittelüberschuss/ Zahlungsmittelbed. Aus haushaltsunwirks. Zahlungsvorg. (Nr. 35 ././ Nr. 36)	37.280,85		-5.997.585,14	5.997.585,14
50		Gepl. Anfangsbest. / Bestand an Zahlungsmitteln zu Beginn des Haushaltsjahres	4.821.357,13	-6.402.873,69	2.483.087,49	-8.885.961,18
51		Gepl. Veränderung d. Bestandes/ Veränderung d. Bestandes an Zahlungsmitteln (Nr. 34 und Nr. 37)	-2.338.269,64	-1.303.253,78	1.191.044,35	-2.494.298,13
52		Gepl. Endbestand an Zahlungsmitteln/Bestand an Zahlungsmitteln am Ende des Haushaltsjahres	2.483.087,49	-7.706.127,47	3.674.131,84	-11.380.259,31

Entwicklung der Kennzahlen zur Vermögenslage

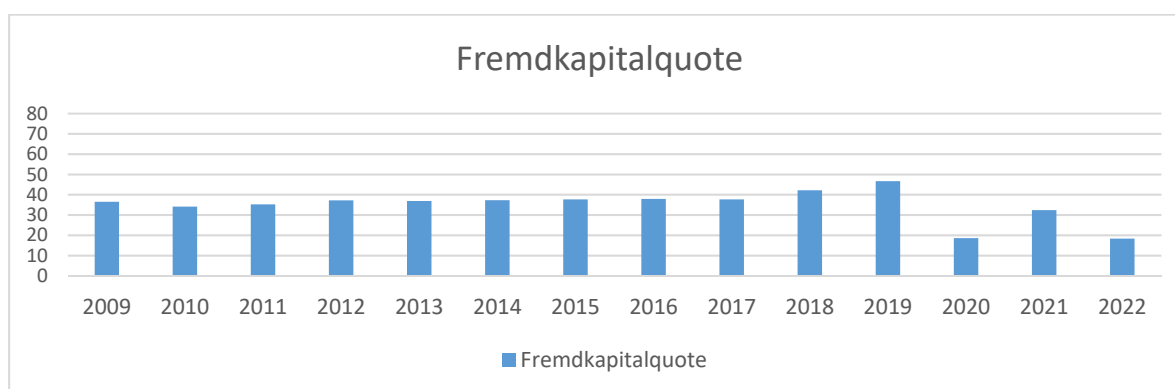
- **Eigenkapitalquote**

Die Eigenkapitalquote gibt das Verhältnis vom Eigenkapital zum Gesamtkapital wieder. Je höher die Eigenkapitalquote, umso unabhängiger ist die Gemeinde von den Entwicklungen der Zinsen am Kapitalmarkt.



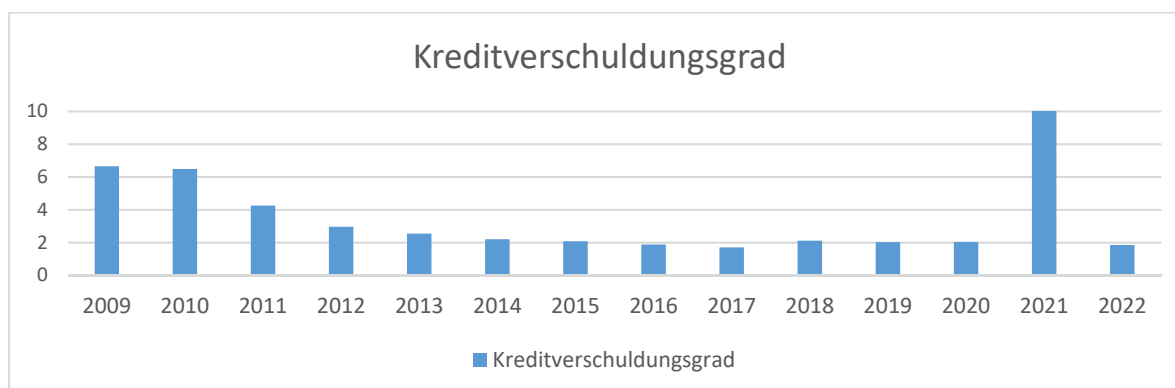
- **Fremdkapitalquote**

Die Fremdkapitalquote dient dazu, das Kapitalrisiko zu beurteilen. Die Quote gibt den Anteil des Fremdkapitals an der Bilanzsumme an.



- **Kreditverschuldungsgrad**

Der Kreditverschuldungsgrad ist eine Teilbetrachtung zur Fremdkapitalquote und gibt den Anteil der Kreditverbindlichkeiten an der Bilanzsumme an.



1.2.1 Haushaltsjahr 2022

Die Gemeindevertretung der Gemeinde Wehrheim hat am 17.12.2021 die Haushaltssatzung und den Haushaltsplan für das Haushaltsjahr 2022 beraten und beschlossen.

Das ordentliche Ergebnis des Haushaltsjahres wies einen geplanten Überschuss in Höhe von 1.060.782 EUR aus. Der Gesamtbetrag der Kredite zur Finanzierung von Investitionen und Investitionsförderungsmaßnahmen wurde auf 1.938.900,00 EUR festgesetzt.

Verpflichtungsermächtigungen wurden nicht veranschlagt.

Der Höchstbetrag der Liquiditätskredite, der zur rechtzeitigen Leistung von Auszahlungen in Anspruch genommen werden darf, wurde zuerst auf 6.000.000,00 EUR festgesetzt.

Mit Schreiben vom 23.03.2022 hat der Landrat des Hochtaunuskreises in seiner Funktion als Aufsichtsbehörde der Haushaltssatzung 2022 der Gemeinde Wehrheim seine Genehmigung erteilt.

Der Jahresabschluss 2022 wurde am 28.06.2023 vom Gemeindevorstand aufgestellt und dem Rechnungsprüfungsamt zur Prüfung vorgelegt.

Das Jahresergebnis 2022 weist einen Überschuss in Höhe von 6.843.178,91 EUR aus. Davon einen Überschuss im ordentlichen Ergebnis in Höhe von 6.695.940,68 EUR und einen Überschuss im außerordentlichen Ergebnis in Höhe von 147.238,23 EUR.

Der Finanzmittelbestand zum 31.12.2022 beträgt 3.674.131,84 EUR. Die im Jahr 2021 notwendig gewordenen Liquiditätskredite konnten zum 31.12.2022 vollständig zurückgeführt werden.

Der letzte geprüfte Jahresabschluss ist der Abschluss zum 31.12.2019.

Der Entlastungsbeschluss erfolgte am 25.03.2022.

1.2.2 Haushaltsjahr 2023

Die Gemeindevertretung der Gemeinde Wehrheim hat am 16.12.2022 den Haushaltsplan für das Haushaltsjahr 2023 beraten und beschlossen.

§ 1

Der Haushaltsplan für das Haushaltsjahr 2023 wird

im Ergebnishaushalt

im ordentlichen Ergebnis

mit dem Gesamtbetrag der Erträge auf	-28.026.854 EUR
mit dem Gesamtbetrag der Aufwendungen auf	27.825.059 EUR
mit einem Saldo von	-201.795 EUR

im außerordentlichen Ergebnis

mit dem Gesamtbetrag der Erträge auf	- 12.900 EUR
mit dem Gesamtbetrag der Aufwendungen auf	200 EUR
mit einem Saldo von	- 12.700 EUR
mit einem Überschuss	-214.495 EUR

im Finanzhaushalt

mit dem Saldo aus Einzahlungen und Auszahlungen aus laufender Verwaltungstätigkeit auf	1.935.738 EUR
und dem Gesamtbetrag der	
Einzahlungen aus Investitionstätigkeit auf	1.969.200 EUR
Auszahlungen aus Investitionstätigkeit auf	- 3.837.615 EUR
mit einem Saldo von	- 1.868.415 EUR
Einzahlungen aus Finanzierungstätigkeit auf	1.601.615 EUR
Auszahlungen aus Finanzierungstätigkeit auf	- 160.020 EUR
mit einem Saldo von	1.441.595 EUR
mit einem Zahlungsmittelüberschuss des Haushaltsjahres von	1.508.918 EUR

festgesetzt.

§ 2

Der Gesamtbetrag der Kredite, deren Aufnahme im Haushaltsjahr 2023 zur Finanzierung von Investitionen und Investitionsförderungsmaßnahmen erforderlich ist, wird auf **1.601.615,00 €** festgesetzt.

§ 3

Der Gesamtbetrag von Verpflichtungsermächtigungen im Haushaltsjahr 2023 zur Leistung von Auszahlungen in künftigen Jahren für Investitionen und Investitionsförderungsmaßnahmen wird auf **0,00 €** festgesetzt.

§ 4

Der Höchstbetrag der der Liquiditätskredite, die im Haushaltsjahr 2023 zur rechtzeitigen Leistung von Auszahlungen in Anspruch genommen werden dürfen, wird auf **0,00 €** festgesetzt.

§ 5

Die Steuersätze für die Gemeindesteuern werden für das Haushaltsjahr 2023 wie folgt festgesetzt:

1. Grundsteuer	
a) für die land- und forstwirtschaftlichen Betriebe (Grundsteuer A) auf	420 v.H.
b) für die Grundstücke (Grundsteuer B) auf	479 v.H.
2. Gewerbesteuer auf	388 v.H.

§ 6

Es gilt der von der Gemeindevertretung als Teil des Haushaltsplans beschlossene Stellenplan.

Die Bekanntmachung der Haushaltssatzung erfolgte am 25.03.2023 im Usinger Anzeiger und auf der Homepage der Gemeinde Wehrheim.

1.3 Haushaltsjahr 2024

Der vorliegende Haushaltsplan 2024 schließt mit einem geplanten Fehlbedarf in Höhe von 4.188.912,00 EUR im ordentlichen Ergebnis ab. Auch für das Jahr 2025 weist der vorliegende Entwurf einen geplanten Fehlbedarf in Höhe von 1.208.710,00 EUR aus.

Der Ausgleich der geplanten Fehlbedarfe für die Jahre 2024 und 2025 kann nur durch eine Entnahme aus Mitteln der ordentlichen Rücklage erfolgen.

Hauptgrund für den erheblichen Fehlbedarf im Jahr 2024 ist der Wegfall der Schlüsselzuweisung. Im Jahr 2024 ist Wehrheim wieder abundante Kommune und muss eine Solidaritätsumlage zahlen. Ein weiterer Grund ist die Tarifierhöhung im Bereich der Angestellten.

Im neuen Muster 7 der Gemeindehaushaltsverordnung ist nun auch die mittelfristige Ergebnisplanung bis zum Jahr 2027 inkludiert.

Ist der erwartete Negativeffekt durch die Corona-Pandemie auf die Gewerbesteuer weitestgehend ausgeblieben, stellt uns das Jahr 2024 trotzdem weiterhin vor erhebliche Herausforderungen. Im vorliegenden Haushaltsplan wurden mögliche Risiken, gerade im Bereich der Energieversorgung, berücksichtigt. Die noch für das Jahr 2023 erheblich angesetzten Kostensteigerungen wurden allerdings wieder auf ein vertretbares Maß reduziert.

Für das Jahr 2024 erwarten die Wirtschaftsweisen eine leichte Verbesserung. So wird eine Halbierung der Inflation auf 3,0 Prozent prognostiziert sowie ein Wirtschaftswachstum von 1,3 Prozent. Die Erwartungen der Ökonomen sehen die Entwicklungen in Deutschland damit unter dem Schnitt des Euroraums.

Seit drei Jahren ist der Finanzstatusbericht verpflichtend dem Haushaltsplan beizufügen. Dieser dient der Bewertung der wirtschaftlichen Leistungsfähigkeit einer Gemeinde und wird von der Aufsichtsbehörde ausgewertet.

1.3.1 Ergebnishaushalt

Der vorliegende Haushaltsplan kann in Erträgen und Aufwendungen jahresbezogen nicht ausgeglichen werden.

Der Ergebnishaushalt schließt ab

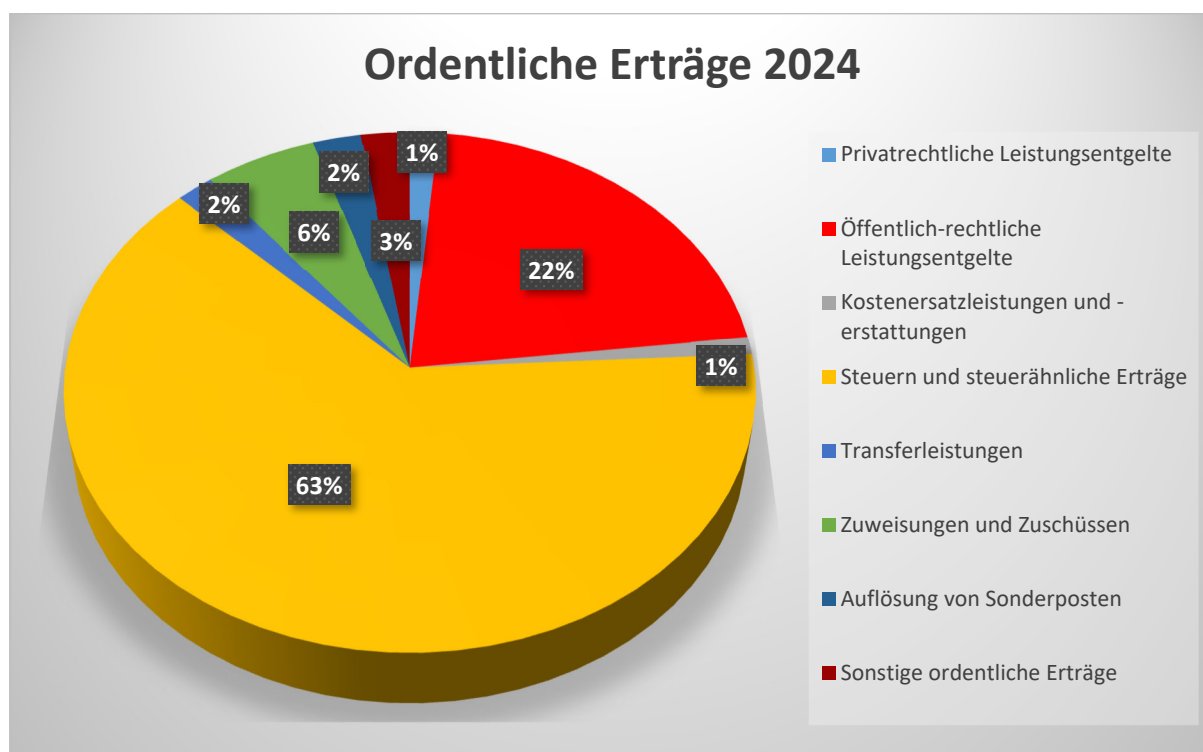
- im Verwaltungsergebnis mit	4.309.912 €
- im Finanzergebnis mit	- 121.000 €
- im außerordentlichen Ergebnis	-14.700 €
Insgesamt ergibt sich damit ein	
Jahresergebnis von (Fehlbedarf)	4.174.212 €

Entwicklung der Erträge

Die Erträge sinken gegenüber dem Vorjahr um rd. 2,0 Mio. €. Diese Senkung resultiert hauptsächlich aus dem Wegfall der Schlüsselzuweisung.

Nachfolgende Tabelle zeigt die Entwicklung der Erträge im Vergleich zum Planansatz des Vorjahres und dem Rechnungsergebnis des Vorvorjahres:

Bezeichnung	HH 2022 (Ist)	HH 2023 (Plan)	HH 2024 (Plan)	Vergleich 2023/2024
Privatrechtliche Leistungsentgelte	-544.563	-321.430	-390.134	-68.704
Öffentlich-rechtliche Leistungsentgelte	-4.842.516	-5.183.967	-5.716.647	-532.680
Kostenersatzleistungen und –erstattungen	-280.291	-235.350	-281.550	-46.200
Bestandsveränderungen und akt. Eigenleist.				
Steuern und Steuerähnliche Erträge / Umlagen	-20.698.319	-16.256.929	-16.708.148	-451.219
Erträge aus Transferleistungen	-533.484	-540.440	-505.822	34.618
Zuweisungen und Zuschüsse für lfd. Zwecke und allgemeine Umlagen	-3.758.551	-4.351.708	-1.517.900	2.833.808
Erträge aus der Auflösung von Sonderposten aus Investitionszuweisungen	-598.139	-395.620	-651.822	-256.202
Sonstige ordentliche Erträge	-969.069	-636.310	-662.165	-25.855
Finanzerträge	-58.283	-105.100	-144.700	-39.600
Außerordentliche Erträge	-212.163	-12.900	-14.900	-2.000
Summe	-32.495.378	-28.039.754	-26.593.788	1.445.966



Steuerhebesätze	2022	2023	2024	Vergleich 2023/2024
Grundsteuer A	420 v.H.	420 v.H.	420 v.H.	unverändert
Grundsteuer B	479 v.H.	479 v.H.	479 v.H.	unverändert
Gewerbsteuer	388 v.H.	388 v.H.	388 v.H.	unverändert

Grundsteuer A – Hebesatz 420 v.H.

Der Hebesatz ist gegenüber dem Vorjahr unverändert mit 420 v.H. festgesetzt.

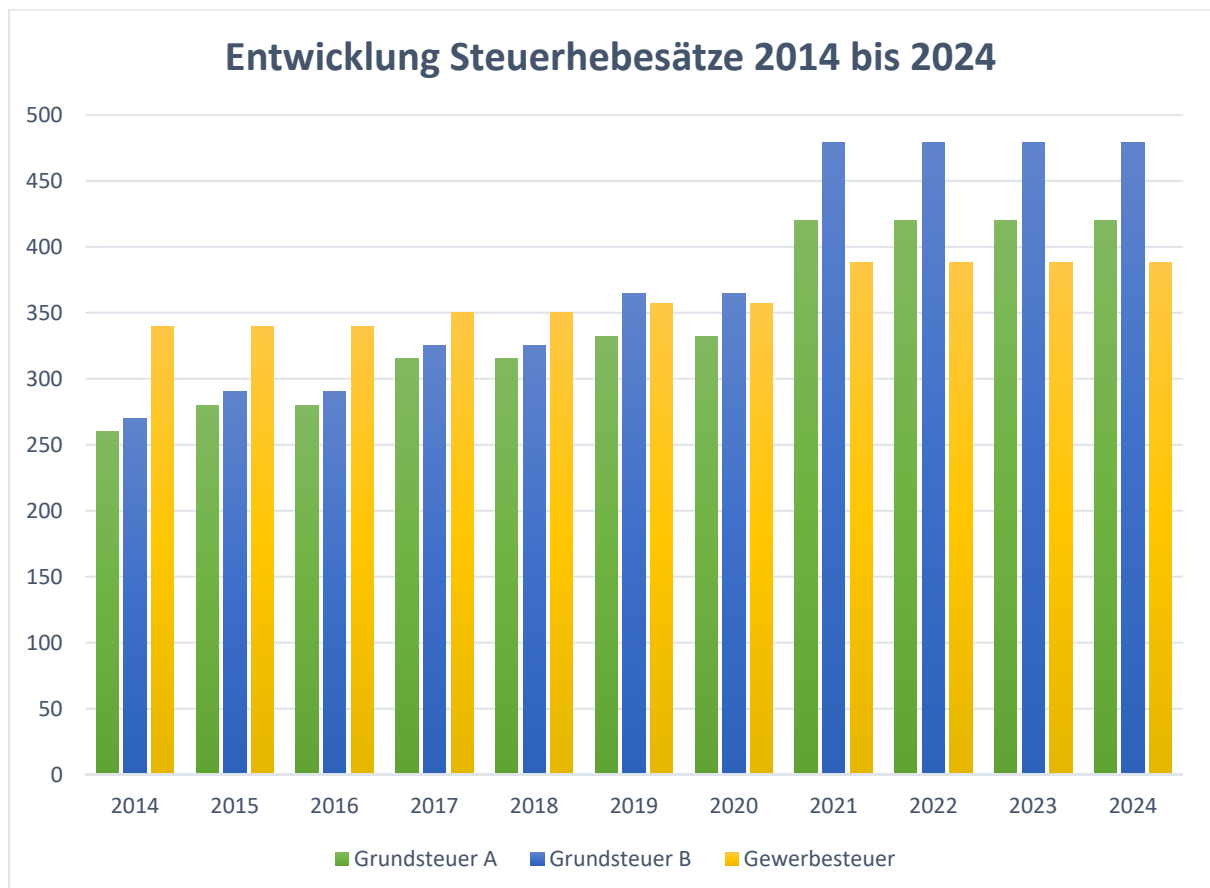
Grundsteuer B – Hebesatz 479 v.H.

Die Entwicklung des Steueraufkommens der Grundsteuer B wird wesentlich von der Neubautätigkeit und der Umwidmung von Grundstücken beeinflusst. Der Hebesatz ist gegenüber dem Vorjahr unverändert mit 479 v.H. angesetzt.

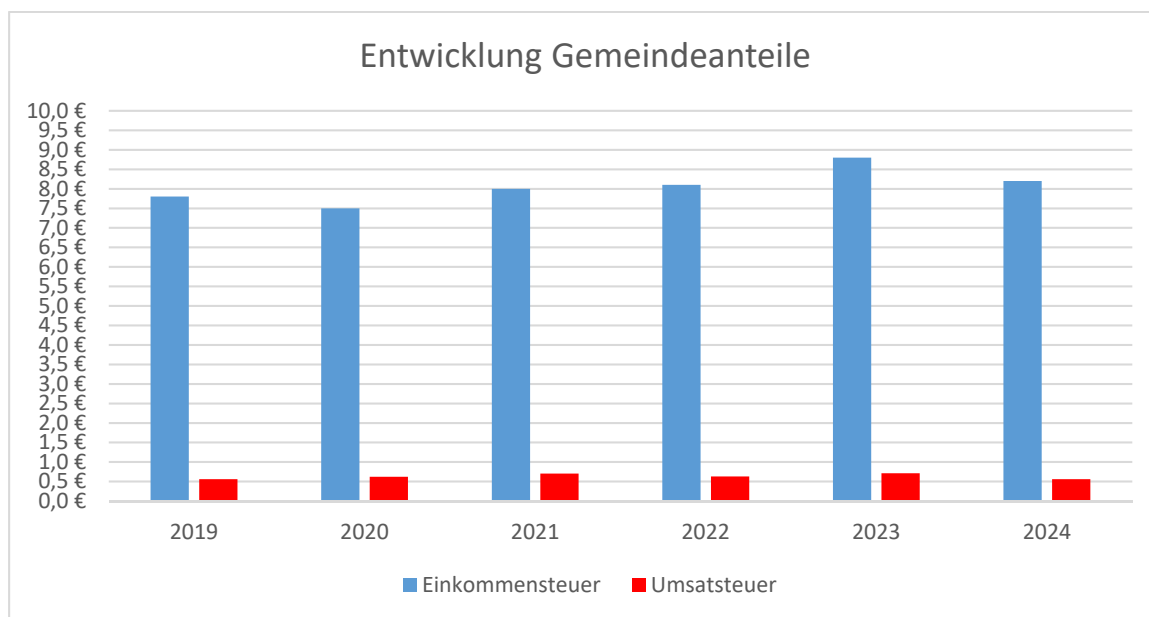
Der durchschnittliche Hebesatz in Hessen beläuft sich auf 509 v.H., im Hochtaunuskreis auf 625 v.H. im Erhebungsjahr 2023.

Gewerbsteuer – Hebesatz 388 v.H.

Der Hebesatz ist gegenüber dem Vorjahr unverändert mit 388 v.H. festgesetzt. Der durchschnittliche Hebesatz in Hessen beläuft sich auf 392 v.H. im Erhebungsjahr 2023.



Übersicht Entwicklung Gemeindeanteile an der Einkommen- und Umsatzsteuer



Gemeindeanteil an der Einkommensteuer

Nach Artikel 106 Abs. 5 Satz 1 des Grundgesetzes erhalten die Gemeinden einen Anteil an dem Aufkommen der Einkommensteuer, der von den Ländern auf ihre Gemeinden auf der Grundlage der Einkommensteuerleistungen ihrer Einwohner weiterzuleiten ist. Das Nähere bestimmt gemäß Satz 2 der genannten Vorschrift ein Bundesgesetz, das der Zustimmung des Bundesrats bedarf. Danach erhalten die Gemeinden 15% des Aufkommens an Lohnsteuer und an veranlagter Einkommensteuer sowie 12% des Aufkommens aus dem Zinsabschlag. Dieser Anteil der Gemeinden wird entsprechend den Ergebnissen der Bundesstatistiken über die Lohn- und veranlagte Einkommensteuer unter Berücksichtigung bestimmter Höchstbeträge (Grundbeträge) verteilt.

Die Entwicklung des Gemeindeanteils an der Einkommensteuer der letzten Jahre stellt sich wie folgt dar:

		€	+/-
2020	Ergebnis	7.522.125	
2021	Ergebnis	8.080.636	558.511
2022	Ergebnis	8.103.403	22.767
2023	Planzahl	8.801.623	698.220
2024	Planzahl	8.183.876	-617.747

Gemeindeanteil an der Umsatzsteuer

Mit Wirkung ab dem Jahre 2009 wurde schrittweise ein endgültiger fortschreibungsfähiger und bundeseinheitlicher Schlüssel für die Verteilung des Gemeindeanteils an der Umsatzsteuer eingeführt. Danach setzen sich ab 2012 die Schlüsselzahlen zu 50% aus dem nichtfortschreibungsfähigen (Alt-) Bestandteil und aus dem fortschreibungsfähigen Bestandteil gemäß § 5b des Gemeindefinanzreformgesetzes zusammen. Ab dem Haushaltsjahr 2019 erhalten die Kommunen höhere Zuweisungen beim Gemeindeanteil an der Umsatzsteuer. Diese Mittel wurden im Rahmen der Einigung zwischen Bund und Ländern zur Änderung der Finanzverteilung aufgrund der Integrationskosten den Kommunen zugesprochen.

Die Entwicklung des Gemeindeanteils an der Umsatzsteuer der letzten Jahre stellt sich wie folgt dar:

		€	+/-
2020	Ergebnis	616.603	
2021	Ergebnis	697.282	80.679
2022	Ergebnis	647.260	-50.022
2023	Plan	710.006	62.746
2024	Plan	562.772	-147.234

Privatrechtliche Leistungsentgelte

Zu den privatrechtlichen Leistungsentgelten gehören u.a. die Umsatzerlöse aus Vermietung des Bürgerhauses und der Mehrzweckhallen, Entgelte für die Nutzung des gemeindlichen Schwimmbades, Erlöse aus Holzverkäufen, Waldnebennutzungen und sonstige Umsatzerlöse.

Öffentlich-rechtliche Leistungsentgelte

Hier werden alle Entgelte etatisiert, bei denen die Kommune eine Leistung erbracht hat, zu der sie per Gesetz, Verordnung oder Satzung verpflichtet ist. Der überwiegende Teil der öffentlich-rechtlichen Leistungsentgelte bezieht sich auf die Verwaltungs- und Benutzungsgebühren.

Verwaltungsgebühren sind öffentlich-rechtliche Geldleistungen, die im Zusammenhang mit der Regelung eines Einzelfalles auf dem Gebiet des öffentlichen Rechts als Gegenleistung für Amtshandlungen oder sonstige Verwaltungstätigkeiten erhoben werden. Zu nennen sind hier vor allem die Gebühren, die im Bürgerbüro, Ordnungsamt, Standesamt oder Bauamt für Leistungen erhoben werden. Benutzungsgebühren sind öffentlich-rechtliche Geldleistungen, die als Gegenleistung für die tatsächliche Inanspruchnahme von öffentlichen Einrichtungen erhoben werden. Zu dieser Kategorie gehören die Kindergartengebühren sowie Wasser-, Abwasser- und Abfallgebühren.

Kostenersatzleistungen und –erstattungen

Hierunter zählen Erträge, die von Dritten (Bund, Land, Landkreis, Gemeinden, Zweckverbänden) für Leistungen der Gemeinde erbracht werden. Z.B. die Verwaltungskostenerstattung im Bereich des Ordnungsamtes, die Abwicklung im Rahmen des Ausbildungsverbundes, die Kostenanforderungen für die Übernahme der Betreuung ortsfremder Kinder in den gemeindlichen Kindertagesstätten, Kostenersatzleistungen im Bereich der Wasserversorgung für die Reparatur von Wasserhausanschlüssen sowie Kostenerstattungen im Bereich forstwirtschaftlicher Wegebau.

Erträge aus Transferleistungen

Hier werden die Erträge aus Ausgleichsleistungen nach dem Familienleistungsgesetz veranschlagt.

Zuweisungen und Zuschüsse für laufende Zwecke und allgemeine Umlagen

Hierbei handelt es sich um Zuweisungen, die die Gemeinde nach dem hessischen Kinderförderungsgesetz erhält. Ebenso wird hier die Schlüsselzuweisung des Landes geplant.

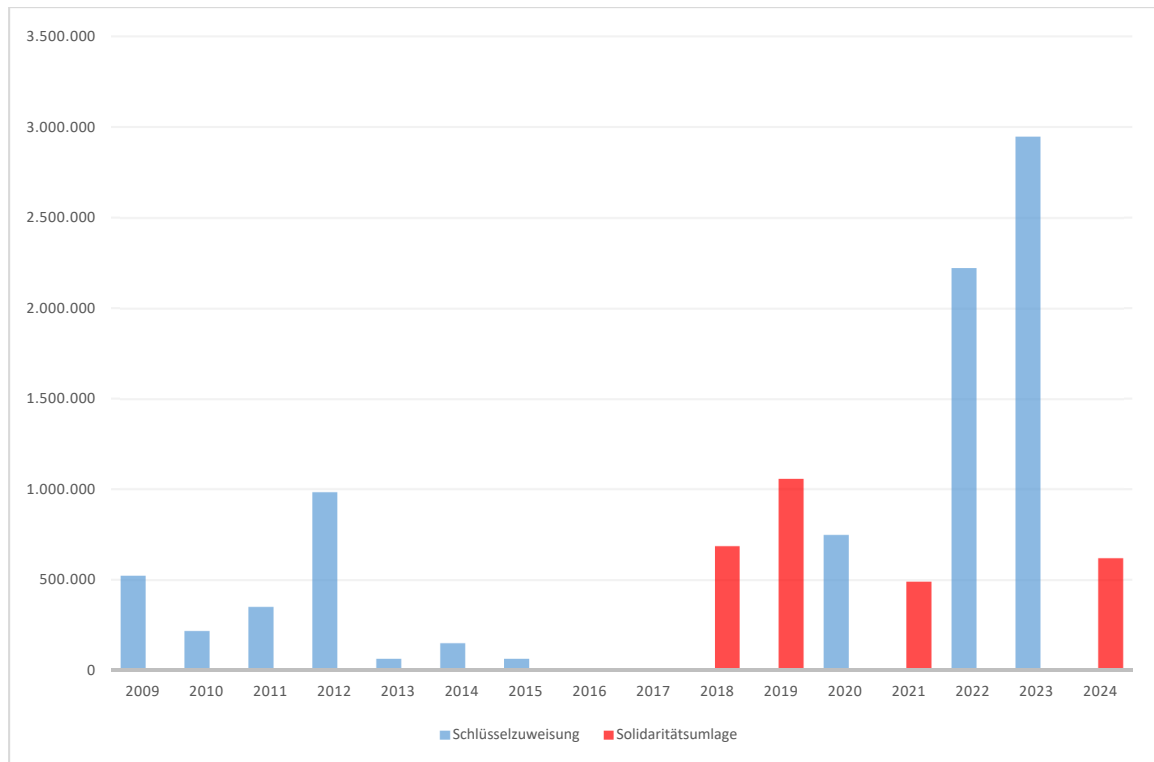


Abbildung: Die Höhe der Schlüsselzuweisung richtet sich nach der Finanzkraft der Gemeinde. Das Land Hessen erhebt seit dem Jahr 2016 im Rahmen des kommunalen Finanzausgleichs eine Solidaritätsumlage auf abundante Steuerkraft.

Erträge aus der Auflösung von Sonderposten

Bei den Erträgen aus der Auflösung von Sonderposten handelt es sich um die ertragswirksame Auflösung von erhaltenen Beitragseinnahmen und Zuschüssen für Investitionsmaßnahmen. Die Veranschlagung von Sonderposten erfolgt flächendeckend in allen Teilhaushalten, parallel zu den Aufwendungen für Abschreibungen, die als Wertminderung des Anlagevermögens berücksichtigt werden müssen.

Sonstige ordentliche Erträge

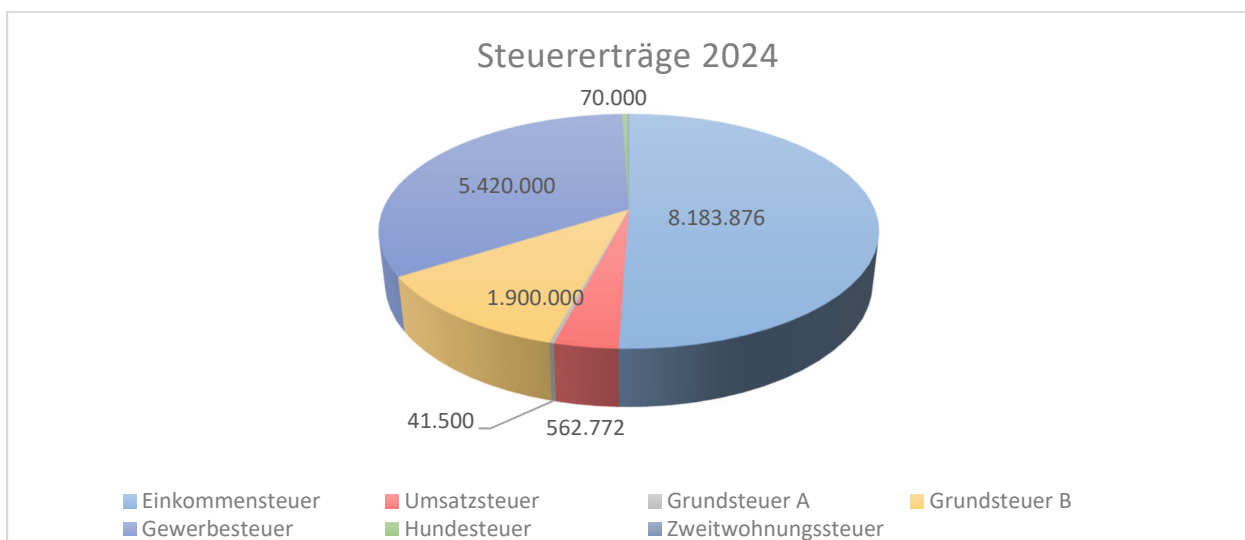
Unter dieser Position werden insbesondere die Konzessionsabgaben für Strom- und Gasversorgung, die Auflösung von Rückstellungen sowie Nebenerlöse aus Vermietung und Verpachtung berücksichtigt.

Entwicklung der *Kennzahlen* zur Ertragslage

• **Steuerertragsquote**

Die Steuerertragsquote ist ein Indikator für die Steuerkraft der Gemeinde und bildet ab, zu welchem Anteil sich die Gemeinde durch Steuererträge finanziert. Eine hohe Steuerquote spricht für eine größere Unabhängigkeit von staatlichen Transferleistungen im Wege des Finanzausgleichs und ist insofern als positiv zu bewerten.

	2021	2022	2023	2024
<i>Erträge aus Steuern</i>	7.186.665	15.936.617	16.256.929	16.708.148
<i>Ordentliche Erträge</i>	15.044.829	26.589.344	28.026.854	26.578.888
Steuerertragsquote in %	47,77	59,93	58,00	62,86



• **Zuwendungsquote**

Die Zuwendungsquote gibt einen Hinweis darauf, inwieweit die Gemeinde von Zuwendungen und damit von Leistungen Dritter abhängig ist.

	2021	2022	2023	2024
<i>Erträge aus Zuwendungen</i>	948.300	3.596.757	4.351.708	1.517.900
<i>Ordentliche Erträge</i>	15.044.829	26.589.344	28.026.854	26.578.888
Zuwendungsquote in %	6,30	13,53	15,53	5,71

Entwicklung der Aufwendungen

Die ordentlichen Aufwendungen steigen im Vergleich zum Vorjahr um rd. 3,1 Mio. €. Dies liegt in erster Linie an der erhöhten Verpflichtung aus der Kreis- und Schulumlage in Höhe von 2,4 Mio. €. Dieser Mehraufwand kann allerdings mit der Auflösung der Rückstellung für die Kreis- und Schulumlage in Höhe von 1,1 Mio. € abgedeckt werden. Zusätzlich mussten 0,6 Mio € für die Solidaritätsumlage sowie eine Tarifsteigerung im Bereich der Personalaufwendungen eingeplant werden.

Nachfolgende Tabelle zeigt die Entwicklung der Aufwendungen im Vergleich zum Planansatz des Vorjahres und dem Rechnungsergebnis des Vorvorjahres:

Bezeichnung	HH 2022 (Ist)	HH 2023 (Plan)	HH 2024 (Plan)	Vergleich 2023/2024
Personalaufwendungen	6.733.310	7.075.790	8.404.518	1.328.728
Versorgungsaufwendungen	691.502	777.060	779.623	2.563
Aufwendungen für Sach- und Dienstleistungen	4.362.784	5.184.973	5.369.768	184.795
Abschreibungen	1.568.859	1.424.033	1.448.998	24.965
Zuweisungen und Zuschüsse	1.021.864	1.078.945	1.240.332	161.387
Steueraufwendungen und gesetzliche Umlageverpflichtungen	11.114.199	12.153.133	13.429.685	1.276.552
Transferaufwendungen	58.368	63.000	54.000	-9.000
Sonstige ordentliche Aufwendungen	12.455	14.225	17.175	2.950
Zinsen und andere Finanzaufwendungen	11.608	53.900	23.700	-30.200
Außerordentliche Aufwendungen	64.924	200	200	0
Summe	25.639.873	27.825.259	30.767.999	2.942.740

Personalaufwendungen

Unter der Position Personalaufwendungen sind alle Dienstbezüge der Beamten, Entgelte der Arbeitnehmer, der Arbeitgeberanteil an der Sozialversicherung, Beiträge zur Berufsgenossenschaft und der gesetzlichen Unfallversicherung enthalten. Hierunter fällt insbesondere die neue Tarifeinigung vom April 2023. Für die Beschäftigten im öffentlichen Dienst erhöhen sich die Entgelte der Monate Januar und Februar um einen Inflationsausgleich in Höhe von 220,00 € monatlich. Darüber hinaus erfolgt eine Erhöhung der Entgelte um einen Sockelbetrag von 200 € und anschließend die Erhöhung der so angepassten Entgelte um weitere 5,5 Prozent, mindestens aber um 340 € ab März 2024. Die Tariferhöhung bemisst sich anteilig an der vereinbarten wöchentlichen Arbeitszeit. Die Besoldung der Beamten wurde um 3 Prozent ab dem Haushaltsjahr 2024 erhöht.

Alle derzeit erkennbaren Veränderungen wurden im Stellenplan berücksichtigt. Hierunter fallen auch altersbedingte Stufensteigerungen des Grundentgeltes sowie der Aufstieg in den einzelnen Entwicklungsstufen nach dem TVöD / TVöD SuE. Zudem wurden mögliche Beförderungen sowie Neueinstellungen berücksichtigt.

Der Stellenplan des Jahres 2024 stellt sich im Vergleich zu den Stellenplänen der Vorjahre wie folgt dar:

Bezeichnung	HH 2018	HH 2019	HH 2020	HH 2021	HH 2022	HH 2023	HH 2024	Differenz 2023/ 2024
Beamte	5	5	4	3	3	3	3	0
Beschäftigte	106,6	112,9	116,6	123,7	132,3	129,0	132,3	+3,3
Stellen insgesamt	111,6	117,9	120,6	126,7	135,3	132,0	135,3	+3,3

Der Stellenplan 2024 weist in seiner Gesamtstellenberechnung eine Erhöhung um 3,3 Stellen gegenüber dem Vorjahr aus. Eine Erläuterung der Veränderungen ist dem Stellenplan zu entnehmen.

Nach § 5 GemHVO hat der Stellenplan die im Haushaltsjahr erforderlichen Stellen der Beamten und der nicht nur vorübergehend eingestellten Beschäftigten auszuweisen. Die Besoldungs- und Entgeltgruppen sind differenziert darzustellen, die Anzahl der besetzten Stellen am 30. Juni des Vorjahres ist anzugeben.

Wesentliche Abweichungen vom Stellenplan des Vorjahres sind zu erläutern. Damit ist der Stellenplan Basis für die Kalkulation der Personalaufwendungen für das folgende Haushaltsjahr.

Die im Stellenplan ausgewiesenen Stellen dürfen auch mit Beamten oder Beschäftigten einer niedrigeren Besoldungs- oder Entgeltgruppe besetzt werden. Freie Beamtenstellen können auch grundsätzlich mit Arbeitnehmern einer vergleichbaren oder niedrigeren Entgeltgruppe besetzt werden.

Versorgungsaufwendungen

Hier werden die Leistungen an die Beamtenversorgungskasse für aktive Beamte und Versorgungsempfänger sowie die Haushaltsansätze zur Deckung der Aufwendungen an die Zusatzversorgungskasse der tariflich Beschäftigten veranschlagt. Darüber hinaus sind hier die Haushaltsansätze für die Zuführung zur Pensions- und Beihilferückstellung enthalten. Genannte Rückstellungen sind nach § 39 GemHVO zu bilden. Es handelt sich hierbei um ungewisse Verpflichtungen.

Sach- und Dienstleistungen

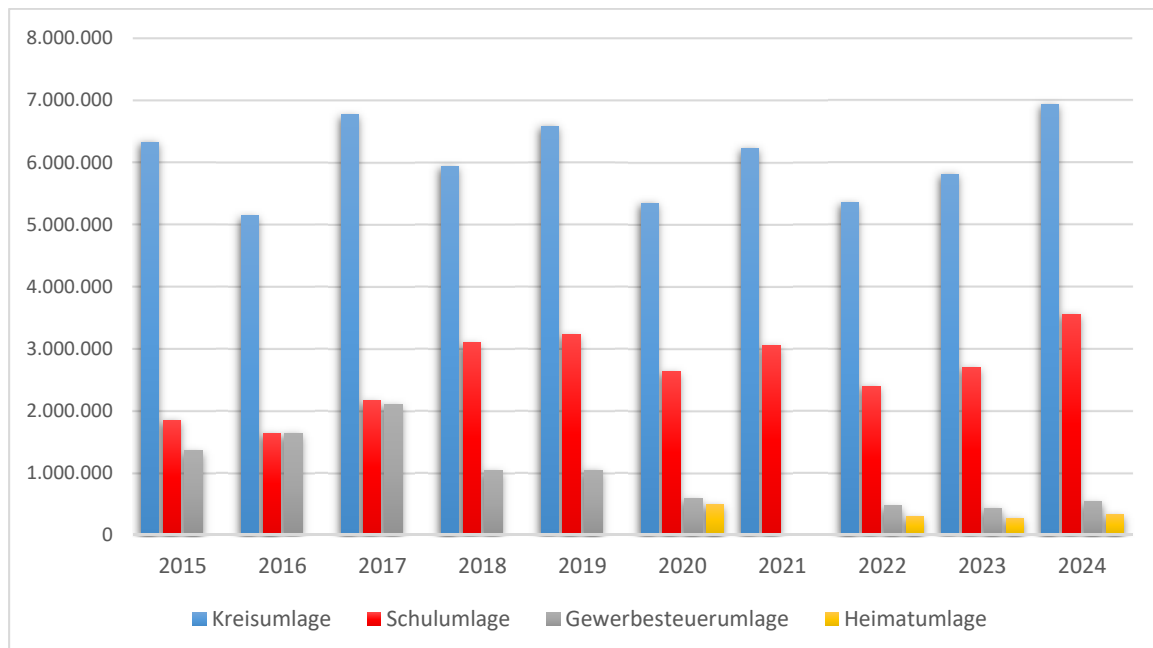
Die Aufwendungen für Sach- und Dienstleistungen sind in allen kommunalen Haushalten, neben den Personalaufwendungen und den Umlageverpflichtungen, eine der geldwert höchsten Posten. Hierunter fallen fast alle Aufwendungen des Verwaltungshandelns.

Zuweisungen und Zuschüsse

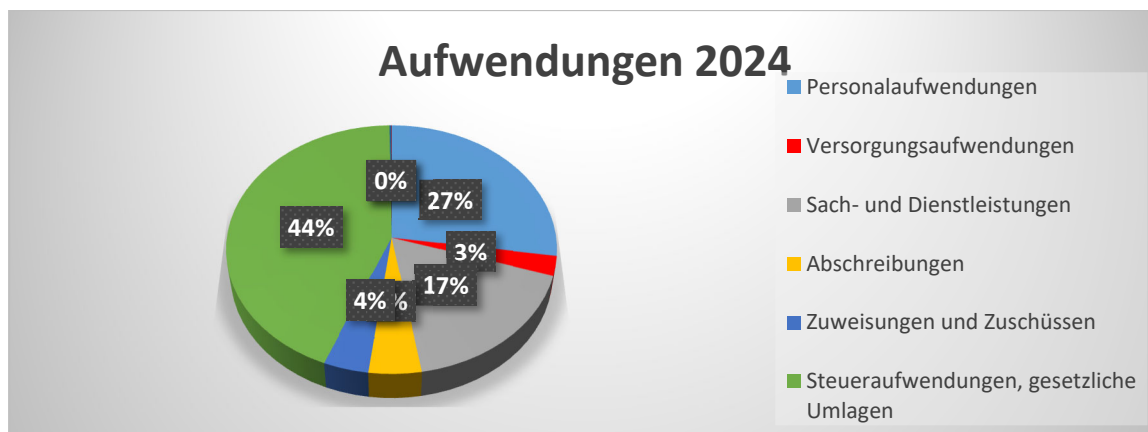
Unter dieser Position werden u.a. die Zuwendungen an Wasser- und Abwasserverbände, die Zuweisungen für die Kinderbetreuung an kirchliche Träger sowie die Beförderungskosten an Hessen-Forst veranschlagt. Darüber hinaus wird hier der Verlustausgleich an die Grundstücksgesellschaft Wehrheim mbH (KWG) etatisiert.

Steueraufwendungen und gesetzliche Umlageverpflichtungen

Hier werden die Aufwendungen für die Kreis- und Schulumlage, die Gewerbesteuerumlage sowie die Umlage an den Regionalverband Ballungsraum Rhein/Main eingeplant.



Heimatumlage: Ab dem Haushaltsjahr 2020 ist eine Heimatumlage zu zahlen. Der Vervielfältiger der bundesgesetzlich geregelten Gewerbesteuerumlage gem. § 6 Gemeindefinanzreformgesetz wurde ab dem Haushaltsjahr 2020 von 64 Punkten auf 35 Punkte gesenkt. Dies hätte für die Städte und Gemeinden eine erhebliche Reduzierung der Aufwendungen im Bereich der Gewerbesteuerumlage bedeutet. Das Land Hessen hat aber nun eine „Heimatumlage“ beschlossen, die sich mit einem Vervielfältiger von 21,75 Punkten am Gewerbesteueraufkommen bemisst.



Entwicklung der Kennzahlen zur Aufwandslage

- **Personalaufwandsquote**

Die Personalaufwandsquote ist ein Indikator für die Höhe des Anteils der Personal- und Versorgungsaufwendungen an den ordentlichen Aufwendungen.

	2021	2022	2023	2024
Personalaufwendungen	7.378.530	7.958.175	7.852.850	9.184.141
Ordentliche Aufwendungen	24.629.708	25.528.562	27.825.059	30.888.729
Personalaufwandsquote in %	29,96	31,17	28,22	29,73

1.3.2 Gebührenhaushalte

Wasserbenutzungs- und Abwasserbeseitigungsgebühren, Abfallbeseitigung

Zur Deckung des Aufwandes für die öffentliche Wasserversorgungsanlage werden Wasserbeiträge, laufende Benutzungsgebühren, Verwaltungsgebühren, Zählermiete sowie Erstattungsansprüche erhoben. Die laufende Benutzungsgebühr (Wasser und Abwasser) wird nach der Menge des Frischwassers berechnet, welches von der öffentlichen Wasserversorgungsanlage vom angeschlossenen Grundstück abgenommen wird. Die abgenommene Wassermenge wird durch geeichte Wasserzähler gemessen. Gebührenpflichtiger ist, wer im Erhebungszeitraum im Grundbuch eingetragener Grundstückseigentümer ist.

Wasser (inkl. 7% MwSt.)	pro cbm	3,21 €
Abwasser	pro cbm	2,57 €
Zählermiete Wasserzähler QN 2,5 (zzgl. 7% MwSt.)	pro Monat	0,80 €
Zählermiete Wasserzähler QN 6,00 (zzgl. 7% MwSt.)	pro Monat	1,00 €
Zählermiete Wasserzähler QN 10,00 (zzgl. 7% MwSt.)	pro Monat	1,50 €

Abwasserbeseitigungsgebühren

Die Gemeindevertretung hat in ihrer Sitzung am 16.12.2022 die 10. Änderungssatzung der Entwässerungssatzung (EWS) der Gemeinde Wehrheim beschlossen.

§ 23 Abs. 1 Satz 1 und 2 wird wie folgt geändert: Gebührenmaßstab für das Einleiten von Niederschlagswasser ist die bebaute und künstlich befestigte Grundstücksfläche, von der das Niederschlagswasser in die Abwasseranlage eingeleitet wird oder abfließt;

pro Quadratmeter wird eine Gebühr von 0,62 € jährlich erhoben.

§ 23 Abs. 2 Satz 2 wird wie folgt geändert: Die laufende Gebühr für das Einleiten häuslichen Schmutzwassers nach dem Frischwasserverbrauch je m³ wird von 1,90 € auf 2,57 € zum 01.01.2023 erhöht.

Wasserbenutzungsgebühren

Die Wasserbenutzungsgebühren, in Form der 1. Änderungssatzung der Wasserversorgungssatzung vom 01. Januar 2022, weist mit der durch Beschluss der Gemeindevertretung vom 16.12.2022 eine Anpassung von § 26 Abs. 3 ab dem 01.01.2023 aus. Nach der der Beschlussfassung zugrundeliegenden Gebührenkalkulation muss die Wasserbenutzungsgebühr auf 3,21 € erhöht werden.

Abfallbeseitigungsgebühren

Die Gemeinde Wehrheim erhebt seit dem 01.01.2015 Grundgebühren und Leerungsgebühren für die Sammlung von Restmüll und Bioabfall. Die Leerungsgebühr bemisst sich nach Art und Größe der zur Leerung bereitgestellten Abfallbehälter und der Anzahl der Leerungen. Der Bestand der Abfallrücklage beläuft sich zum 31.12.2022 auf 378.043,88 EUR. Die 1. Änderungssatzung der Abfallsatzung der Gemeinde Wehrheim ist zum 01.01.2024 in Kraft getreten.

Bestattungsgebühren

Der Bereich Bestattungswesen wird entsprechend den gesetzlichen Vorgaben der Hessischen Gemeindeordnung (HGO) sowie der Gemeindehaushaltsverordnung (GemHVO) als gebührenrechnende Einrichtung angesehen. Die Gebührenordnung zur Friedhofsordnung der Gemeinde Wehrheim wurde von der Gemeindevertretung in ihrer Sitzung am 17.12.2021 beschlossen. Die neue Gebührenordnung ist gültig ab dem 01.01.2022.

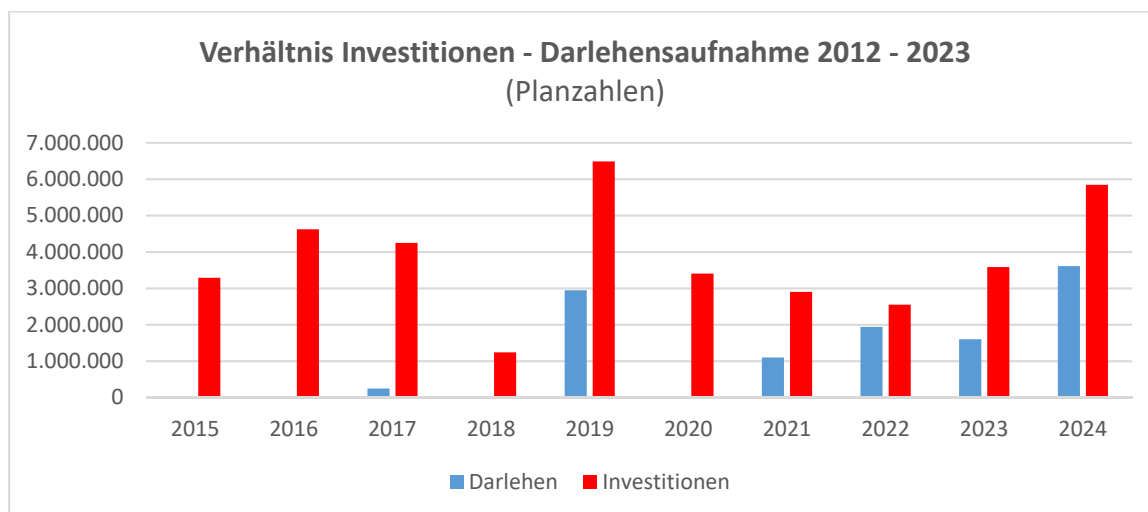
1.4 Finanzhaushalt**1.4.1 Einzahlungen und Auszahlungen des Finanzhaushalts**

Nachfolgende Tabelle zeigt die Entwicklung der Einzahlungen und Auszahlungen im Vergleich zum Planansatz des Vorjahres und dem Rechnungsergebnis des Vorvorjahres:

Bezeichnung	HH 2022 (Ist)	HH 2023 (Plan)	HH 2024 (Plan)
Einzahlungen aus laufender Verwaltungstätigkeit	31.283.667	27.642.734	25.940.566
Auszahlungen aus laufender Verwaltungstätigkeit	-23.457.471	-25.706.996	-30.042.473
Zahlungsmittelüberschuss/ Fehlbedarf aus laufender Verwaltungstätigkeit	7.826.196	1.935.738	-4.101.907
Einzahlungen aus Investitionstätigkeit	250.989	1.969.200	2.272.300
Auszahlungen aus Investitionstätigkeit	-841.571	-3.837.615	-5.846.928
Zahlungsmittelüberschuss/ Fehlbedarf aus Investitionstätigkeit	-590.582	-1.868.415	-3.574.628
Einzahlungen aus der Aufnahme von Krediten	0	1.601.615	3.611.600
Auszahlung für die Tilgung von Krediten	-47.318	-160.020	-110.000
Zahlungsmittelüberschuss/ Fehlbedarf aus Finanzierungstätigkeit	-47.318	1.441.595	3.501.600
Änderung des Zahlungsmittelbestandes zum Ende des Haushaltsjahres	7.188.296	1.508.918	-4.174.935

1.4.2 Investitionen

Im Jahr 2024 muss, zur Finanzierung der Investitionen, eine Kreditaufnahme vom Kreditmarkt in Höhe von 3.457.600 EUR eingeplant werden. Die mittelfristige Finanzplanung der Folgejahre belegt ebenfalls, dass auch die Finanzierung der Investitionen der Planungsjahre bis 2027 nur durch Fremdmitteln möglich ist. Hierbei ist allerdings zu beachten, dass noch nicht alle Einnahmen des Finanzhaushalts eingeplant werden konnten.



1.4.3 Verschuldung der Gemeinde Wehrheim

Die Betrachtung der Schuldenentwicklung bezieht sich an dieser Stelle ausschließlich auf die Schulden des Kernhaushaltes ohne die Schulden der Beteiligungen.

Stand per 31.12.2023 **806.287 €**

Zugang

- Kreditaufnahme lt. HH-Plan 2024 (Entwurf) 3.611.600 €

Abgang

- planmäßige Tilgung -110.000 €

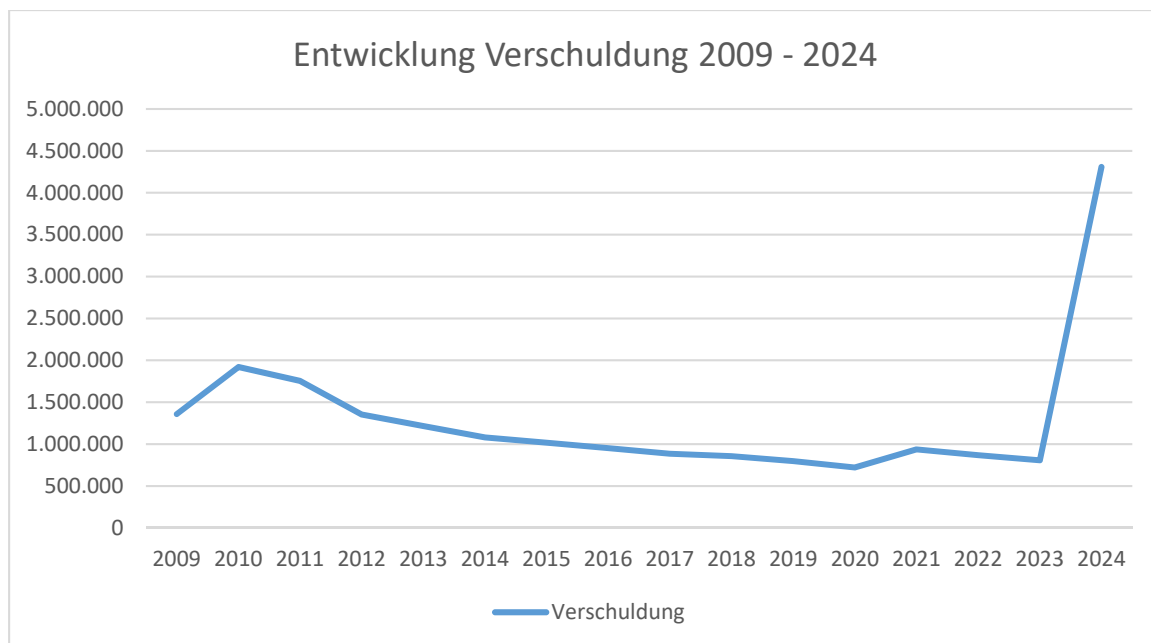
Voraussichtlicher Stand per 31.12.2024 **4.307.887 €**

Kassenkredite Stand per 31.12.2023 0 €

Pro-Kopf-Verschuldung

Die Verschuldung pro Einwohner (9.379 EW am 30.06.2022) beträgt voraussichtlich am 31.12.2023 85,96 €

und wird sich voraussichtlich zum 31.12.2024 auf 459,31 € erhöhen, sofern die Kreditaufnahmen entsprechend der vorstehenden Darstellung erfolgen.



1.5 Vorgaben für den geplanten Bestand an flüssigen Mitteln

Durch § 106 Abs. 1 Satz 2 HGO werden die Gemeinden verpflichtet, zur Sicherstellung der stetigen Zahlungsfähigkeit in der Regel dafür zu sorgen, dass sich der im Finanzhaushalt geplante Bestand an flüssigen Mitteln ohne Liquiditätskredite in der Regel auf mindestens 2% der Summe der Auszahlungen aus laufender Verwaltungstätigkeit nach dem Durchschnitt der drei dem Haushaltsjahr vorangegangenen Jahre beläuft.

Auszahlungen aus laufender Verwaltungstätigkeit im Haushaltsjahr...

2021 (IST)	23.632.501 €
2022 (IST)	23.457.471 €
2023 (Plan)	25.706.996 €
Zwischensumme	72.796.968 €
Durchschnittswert	24.265.565 €
2% vom Durchschnittswert	485.313 €

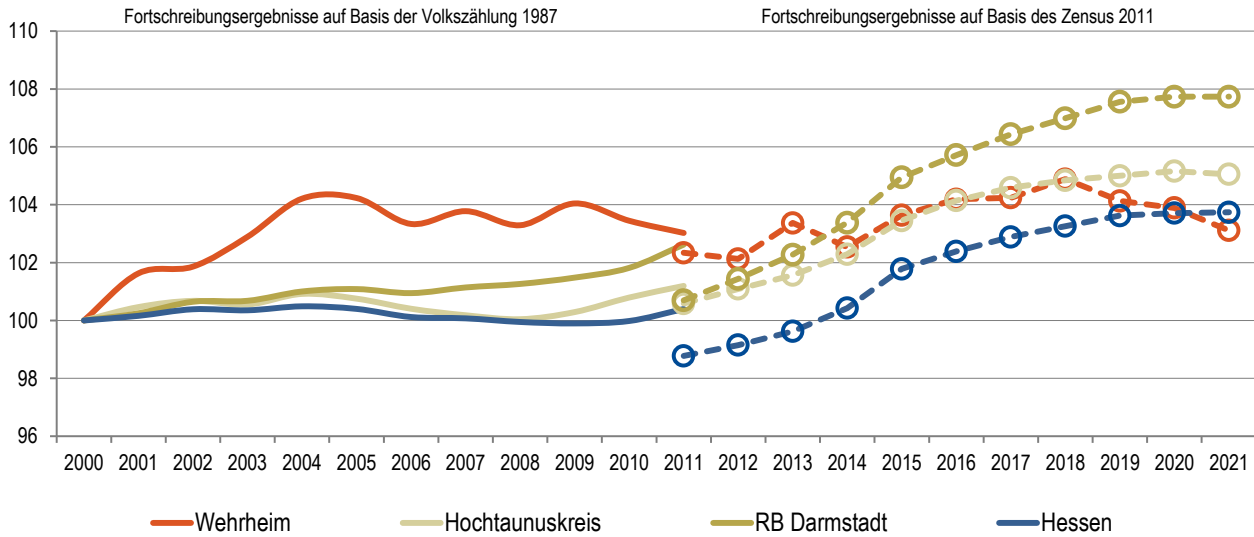
1.6 Bevölkerung / Demografischer Wandel

Gemäß § 6 Abs. 2 GemHVO soll im Vorbericht dargestellt werden, welche Auswirkungen sich durch die erwartete Bevölkerungsentwicklung auf die Gemeinde und ihre Einrichtungen voraussichtlich ergeben werden.

Gemeindedatenblatt: Wehrheim (434012)

Die Gemeinde Wehrheim liegt im südhessischen Landkreis Hochtaunuskreis und fungiert mit rund 9.300 Einwohnern (Stand: 31.12.2021) als ein Grundzentrum (Kleinzentrum) im verdichteten Raum des Regierungsbezirks Darmstadt.

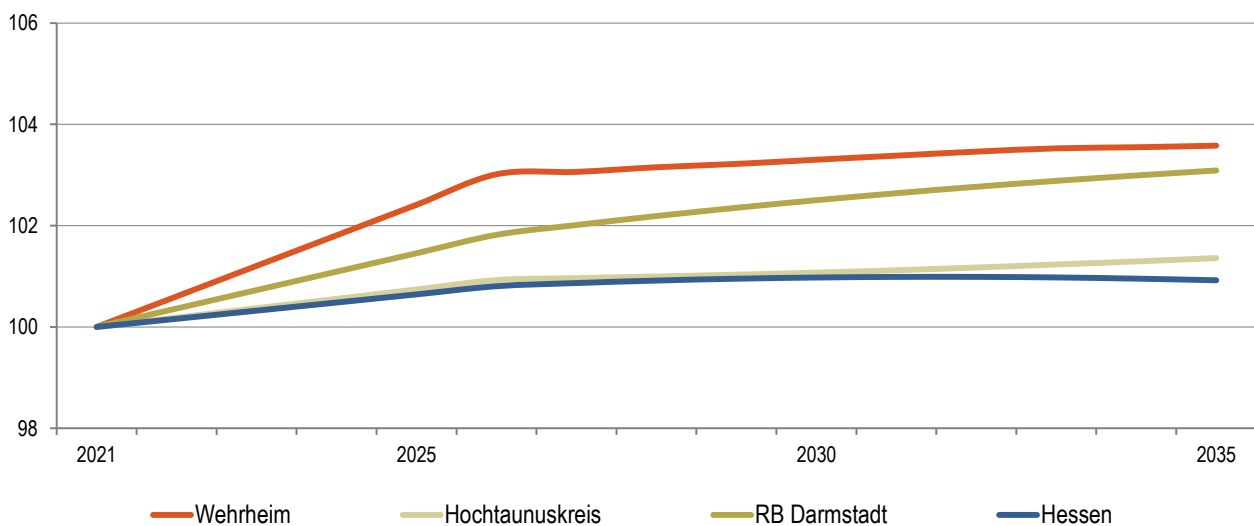
Bevölkerungsentwicklung von 2000 bis 2021 im Regionalvergleich (Jahresendstand im Jahr 2000=100)



Quelle: Hessisches Statistisches Landesamt (2022), Berechnungen der Hessen Agentur.

Vorausschätzung:

Bevölkerungsentwicklung von 2021 bis 2035 im Regionalvergleich (Jahresendstand im Jahr 2021=100)



Quelle: Bevölkerungsvorausschätzung der Hessen Agentur (2019).

Eckwerte der regionalen Bevölkerungsentwicklung im Überblick

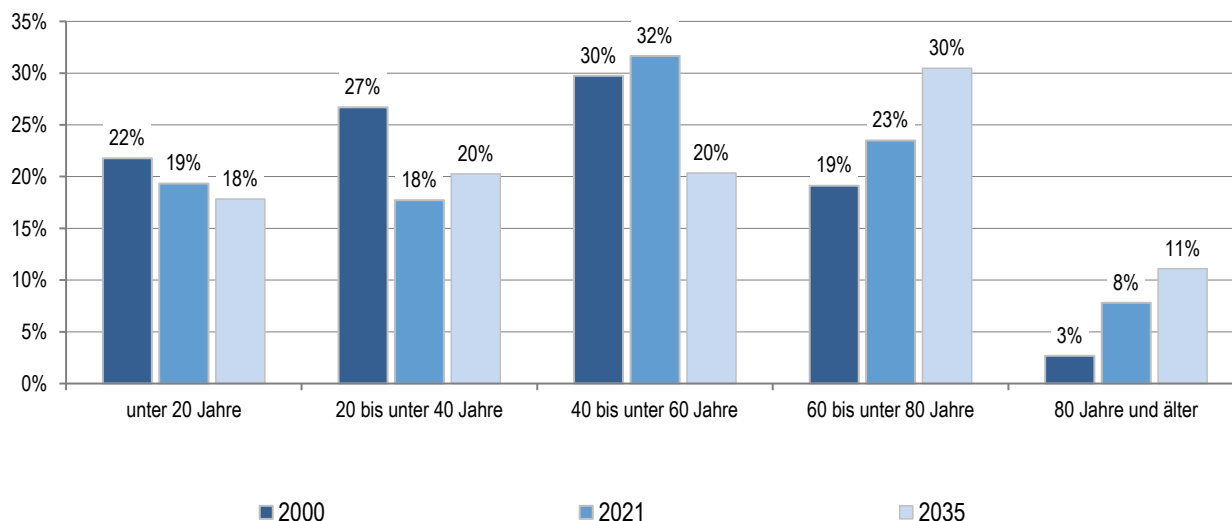
(bis 2021 realisierte Werte / 2025, 2035 vorausgeschätzte Werte)

	Wehrheim	Hochtaunuskreis	RB Darmstadt	Hessen
Einwohner am Jahresende (Angaben in 1.000)				
2000	9,0	225,6	3.737,6	6.068,1
2021	9,3	237,0	4.026,6	6.295,0
2025	9,6	239,1	4.091,4	6.340,9
2035	9,6	240,3	4.151,0	6.353,0
relative Veränderung (Angaben in %)				
2021-2025	3,0%	0,9%	1,6%	0,7%
2025-2035	0,6%	0,5%	1,5%	0,2%
2021-2035	3,6%	1,4%	3,1%	0,9%
<i>nachrichtlich (vor Zensus 2011):</i>				
2000-2011	3,0%	1,2%	2,6%	0,4%
Durchschnittsalter (Angaben in Jahren)				
2000	40,6	42,1	41,2	41,1
2021	46,4	45,4	43,6	44,1
2025	47,8	46,2	44,4	44,9
2035	49,2	47,6	46,3	46,7

2000 und 2000-2011: Fortschreibungsergebnisse auf Basis der Volkszählung 1987; 2021: Fortschreibungsergebnisse auf Basis des Zensus 2011; 2025 und 2035: Bevölkerungsvoraussschätzung der Hessen Agentur.

Quelle: Hessisches Statistisches Landesamt (2022), Bevölkerungsvoraussschätzung der Hessen Agentur (2019).

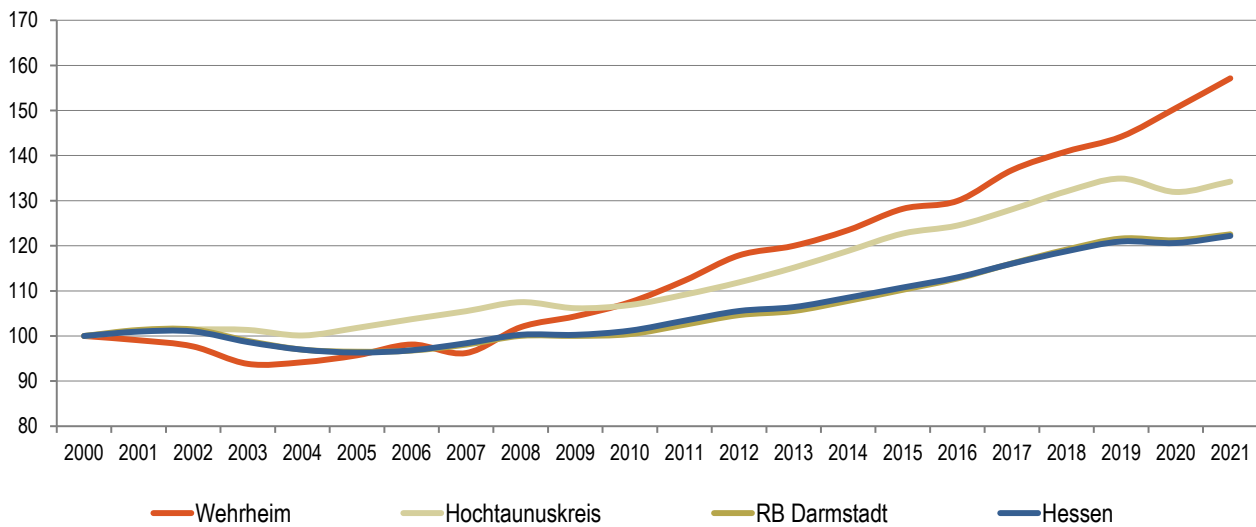
Altersstruktur der Bevölkerung im Zeitvergleich (Einteilung in äquidistante Altersgruppen; Anteilswerte in %)



2000: Fortschreibungsergebnisse auf Basis der Volkszählung 1987; 2021: Fortschreibungsergebnisse auf Basis des Zensus 2011; 2035: Bevölkerungsvoraussschätzung der Hessen Agentur.

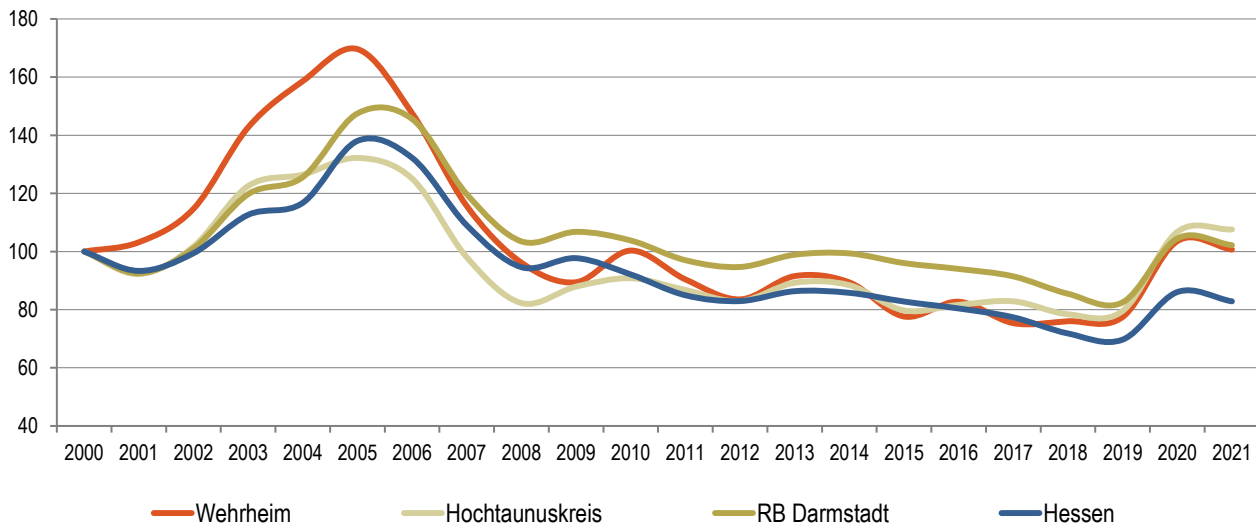
Quelle: Hessisches Statistisches Landesamt (2022), Bevölkerungsvoraussschätzung der Hessen Agentur (2019).

Entwicklung der sozialversicherungspflichtig Beschäftigten am Arbeitsort von 2000 bis 2021 im Regionalvergleich
 (Stand: 30. Juni; Jahr 2000=100)



Quelle: Statistik der Bundesagentur für Arbeit (2022), Berechnungen der Hessen Agentur.

Entwicklung der Arbeitslosenzahlen von 2000 bis 2021 im Regionalvergleich
 (Jahresdurchschnitt; Jahr 2000=100)



Quelle: Statistik der Bundesagentur für Arbeit (2022), Berechnungen der Hessen Agentur.

Sozialversicherungspflichtig Beschäftigte und ausschließlich geringfügig entlohnte Beschäftigte am Arbeitsort im Regionalvergleich

	Wehrheim	Hochtaunuskreis	RB Darmstadt	Hessen
Sozialversicherungspflichtig Beschäftigte				
im Jahr 2021 (Stand: 30. Juni)	2.162	97.111	1.789.704	2.657.751
Veränderung gegenüber dem Jahr 2000 (in %)	+57,1%	+34,2%	+22,5%	+22,2%
davon im Jahr 2021 (Anteilswerte in %, Stand: 30. Juni)				
Vollzeitbeschäftigte	69,5%	74,0%	71,9%	70,7%
Teilzeitbeschäftigte	30,5%	26,0%	28,1%	29,3%
Ausschließlich geringfügig entlohnte Beschäftigte				
im Jahr 2021 (Stand: 30. Juni)	415	10.327	197.921	326.691
Veränderung gegenüber dem Jahr 2000 (in %)	-3,5%	-23,6%	-3,8%	-4,7%

Quelle: Statistik der Bundesagentur für Arbeit (2022), Berechnungen der Hessen Agentur.

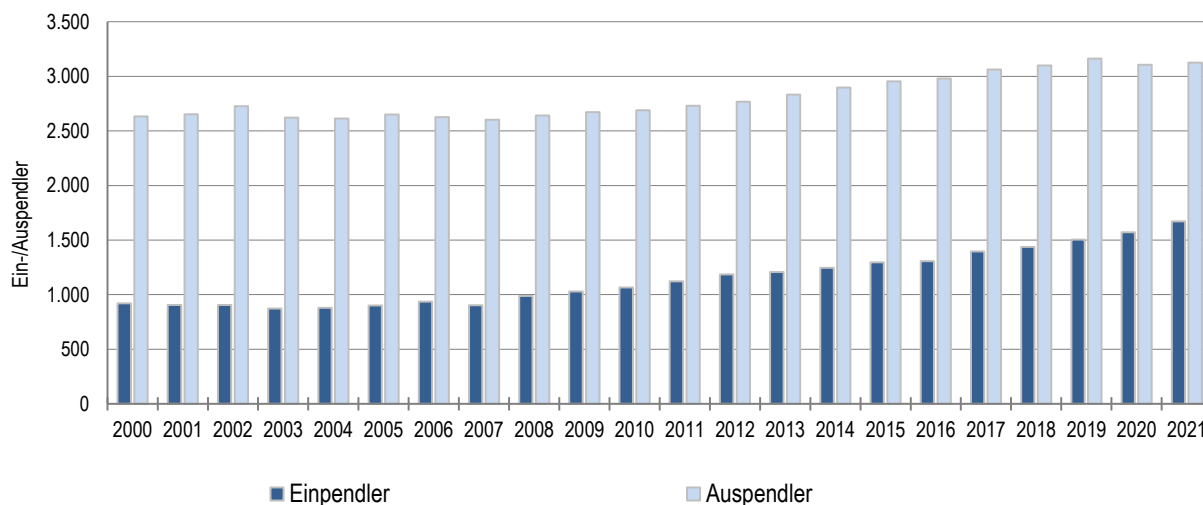
Prozentuale Verteilung der sozialversicherungspflichtig Beschäftigten am Arbeitsort nach Wirtschaftszweigen in den Jahren 2000 und 2021 im Regionalvergleich (Anteilswerte in %)

		Wehrheim	Hochtaunuskreis	RB Darmstadt	Hessen
Produzierendes Gewerbe	2000	27,5%	26,1%	27,0%	30,6%
	2021	28,5%	18,9%	19,6%	23,4%
Handel, Gastgewerbe und Verkehr	2000	41,4%	25,0%	26,4%	25,1%
	2021	34,3%	20,7%	24,2%	23,4%
Unternehmensdienstleistungen	2000	11,5%	26,9%	25,1%	20,2%
	2021	18,5%	35,1%	31,9%	26,4%
Öffentliche und private Dienstleistungen	2000	18,3%	20,6%	20,1%	22,5%
	2021	17,7%	25,2%	24,0%	26,5%
Sonstiges, keine Zuordnung möglich oder anonymisiert	2000	1,4%	1,4%	1,4%	1,5%
	2021	1,0%	0,2%	0,3%	0,4%

Quelle: Statistik der Bundesagentur für Arbeit (2022), Berechnungen der Hessen Agentur.

Entwicklung der Pendlerbewegungen Wehrheim von 2000 bis 2021

Wehrheim besitzt einen relativen Auspendlerüberschuss. Die Zahl der Auspendler übersteigt die der Einpendler im Mittel der letzten fünf Jahre um das 2,3-fache.



Quelle: Statistik der Bundesagentur für Arbeit (2022), Berechnungen der Hessen Agentur.

Ergänzende Indikatoren im Regionalvergleich

	Wehrheim	Hochtaunuskreis	RB Darmstadt	Hessen
Flächenindikatoren (31.12.2021)				
Siedlungs- und Verkehrsfläche je Einw. (m ² /Einw.)	780	407	373	538
Anteil der Landwirtschaftsfläche an Gesamtfläche in %	40%	29%	38%	41%
Anteil der Waldfläche an Gesamtfläche in %	40%	49%	39%	40%
Bevölkerungsdichte (31.12.2021)				
Einw. je km ²	243	492	541	298
Einw. je km ² - Siedlungs- und Verkehrsfläche	1.281	2.454	2.682	1.859
Wohnungen (31.12.2021)				
Anzahl der Wohnungen (Angaben in 1.000)	4,4	114,0	1.973,2	3.102,7
Veränderung gegenüber dem Jahr 2000 (in %)	+14,0%	+9,2%	+14,4%	+13,5%
Wohnfläche je Einw. (m ² /Einw.)	54,2	50,5	45,5	47,6
Veränderung gegenüber dem Jahr 2000 (in %)	+20,4%	+16,1%	+14,5%	+17,2%
Tourismus (2021)				
Übernachtungen (Angaben in 1.000)	5,6	809,1	11.077,4	18.784,3
Tourismusintensität (Übern. je 1.000 Einw.)	600	3.413	2.751	2.984

¹ Wohnungen in Wohn- und Nichtwohngebäuden

Quelle: Hessisches Statistisches Landesamt (2022), Berechnungen der Hessen Agentur.

! Wichtig zur Interpretation der Bevölkerungsvorausschätzung !

Datenbank zum demografischen Wandel in den hessischen Gemeinden

Datenblatt für Wehrheim

(Stand: September 2022)

Die Hessen Agentur hat im Auftrag des Hessischen Ministeriums für Wirtschaft, Energie, Verkehr und Wohnen kleinräumige Bevölkerungsvorausschätzungen für die 422 hessischen Kommunen bis zum Jahr 2035 erstellt.

Ziel der Modellrechnungen ist es, eine Orientierung zu geben, um sich aktiv mit den Herausforderungen des demografischen Wandels auseinanderzusetzen und Maßnahmen auf den Weg zu bringen bzw. Positives zu stärken und Risiken entgegenzuwirken. In diesem Sinne sind die Ergebnisse der kleinräumigen Bevölkerungsvorausschätzung zu nutzen.

Den Berechnungen der Gemeindeergebnisse liegen dieselben Annahmen zur Entwicklung der Geburtenrate und der Lebenserwartung sowie zum Wanderungsverhalten zugrunde wie der aktuellen Bevölkerungsvorausschätzung für Hessen und seine Regierungsbezirke, Landkreise und kreisfreien Städte, die im Juni 2019 vom Kabinett als Grundlage der Landesentwicklungsplanung verabschiedet wurde. Damit ist gewährleistet, dass die Gemeindeentwicklungen insgesamt mit den Entwicklungen in den Landkreisen, Regierungsbezirken und auf Landesebene konsistent sind. Die Annahmen auf Landesebene sind [hier](#) beschrieben.

Die Modellrechnungen für die kleinräumigen Bevölkerungsvorausschätzungen entsprechen der sogenannten Komponentenmethode. Dabei werden ausgehend von den Geburtenzahlen, Sterbefällen sowie Wanderungssalden der vergangenen Jahre spezifische regionale Entwicklungsmuster ermittelt und der Bevölkerungsbestand zum 31.12.2017 (Basisjahr) in Jahresschritten damit fortgeschrieben. Das heißt, die kleinräumigen Vorausschätzungsergebnisse werden als Status-quo-Fortschreibung der Vergangenheitsentwicklung ermittelt und zeigen, welche Veränderungen bei der Bevölkerungszahl und der Altersstruktur der Bevölkerung in den hessischen Kommunen langfristig zu erwarten sind, wenn die Entwicklungsmuster der Vergangenheit auch in den nächsten Jahren Gültigkeit haben.

Im Vergleich zu den Entwicklungen von Geburtenrate und Lebenserwartung zeichnet sich das Wanderungsverhalten im Zeitverlauf generell durch ausgeprägte Schwankungen auf kleinräumiger Ebene aus. Es ist zu beachten, dass die beiden Ausnahmejahre 2015 und 2016 bei der Berechnung der Wanderungsmuster **nicht** mitberücksichtigt wurden, da es sich bei den außerordentlich hohen Wanderungsgewinnen um eine Ausnahmesituation gehandelt haben dürfte. Zudem wurde die Verteilung der Wanderungsgewinne aus den Krisengebieten in diesen beiden Jahren zu großen Teilen nach der Verfügbarkeit von Aufnahmekapazitäten und nach gesetzlichen Vorgaben geregelt.

HAUSHALTSVERMERKE

Haushaltsvermerke

1. Ansätze für Aufwendungen eines Budgets können gemäß § 21 (1) GemHVO ganz oder teilweise für übertragbar erklärt werden. Sie bleiben längstens bis zum Ende des zweiten auf die Veranschlagung folgenden Jahres verfügbar.

- 1.1 Gemäß § 21 (1) GemHVO werden die Aufwandsentschädigungen für ehrenamtlich Tätige (Kostenstelle 0101-110, Sachkonto 6131000) für übertragbar erklärt.

Abs. 1 gilt für die Ansätze der Fraktionsmittel nach § 36a (4) der Hessischen Gemeindeordnung entsprechend. Scheidet eine Fraktion aus der Gemeindevertretung aus, verbleiben die nicht verwendeten Mittel im Haushalt; sie gelten als eingespart.

2. Die Ansätze für Auszahlungen für Investitionen und Investitionsförderungsmaßnahmen bleiben gem. § 21 (2) GemHVO bis zur Fälligkeit der letzten Zahlung für ihren Zweck verfügbar, bei Baumaßnahmen und Beschaffungen längstens jedoch zwei Jahre nach Schluss des Haushaltsjahres, in dem der Bau oder Gegenstand in seinen wesentlichen Teilen benutzt werden kann. Werden diese Maßnahmen im Haushaltsjahr nicht begonnen, bleiben die Ansätze für Auszahlungen bis zum Ende des zweiten dem Haushaltsjahr folgenden Jahres verfügbar.

Die Ansätze für Auszahlungen für Investitionen und –förderungsmaßnahmen sind kraft Verordnungsregelung grundsätzlich übertragbar (§ 21 (2) GemHVO).

Nr. 1 und 2 gelten entsprechend für überplanmäßige und außerplanmäßige Aufwendungen und Auszahlungen, wenn sie nach § 100 der Hessischen Gemeindeordnung genehmigt und bis zum Ende des Haushaltsjahres in Anspruch genommen, jedoch noch nicht geleistet worden sind.

3. Erträge und Einzahlungen aus Spenden sind gem. § 19 (1) und (4) GemHVO zweckgebunden für die Aufwendungen und Auszahlungen der jeweiligen Kostenstelle zu verwenden.

Stellenplan:

4. Es wird zugelassen, dass bei organisatorischen Änderungen Planstellen, in dem dafür erforderlichen Umfang, umgesetzt werden können. Die Umsetzungen sind in den Stellenplan der nächsten Haushaltssatzung oder Nachtragshaushaltssatzung aufzunehmen.

SPERRVERMERKE

Sperrvermerke Investitionen 2024

Kostenstelle	Sachkonto/ Invest.-Nr.	Beschreibung	Ansatz 2024	Sperre 2024
--------------	---------------------------	--------------	-------------	-------------

Finanzhaushalt

0603-100	I060310001	Neugestaltung JUZ Pfaffenwiesbach	160.000 €	160.000 €
Aufhebung erfolgt durch den Haupt- und Finanzausschus				

0801-100	I080110015	Flutlichtanlage Sportanlage Oberloh	45.000 €	45.000 €
Aufhebung erfolgt durch den Haupt- und Finanzausschus				

1001-110	I100111001	Sanierung Altes Rathaus	100.000 €	100.000 €
Aufhebung erfolgt durch den Haupt- und Finanzausschus				

PRODUKTPLAN

Haushaltsgliederung - Produkt- und Kostenstellenplan -

Produktbereich

Produktgruppe

Produkt Kostenstelle

01	Innere Verwaltung
010	Verwaltungssteuerung und Service

0101 Gemeindliche Gremien

- 0101-100 Verwaltung zentrale Aufgaben
- 0101-110 Gemeindeorgane
- 0101-120 Ortsgericht Schiedsmann
- 0101-130 Gemeindeparterschaften

0102 Zentrale Verwaltungsaufgaben

- 0102-100 Zentrale Verwaltung
- 0102-110 Zentrale Botendienste
- 0102-120 Presse- und Öffentlichkeitsarbeit
- 0102-130 Gleichstellungsbeauftragte
- 0102-140 Datenschutz und IT-Sicherheit
- 0102-200 Personalbetreuung, Personalentwicklung
- 0102-210 Personal- und Betriebsrat
- 0102-300 Rechtsangelegenheiten
- 0102-400 Soziales, Jugend, Sport- und Kultur
- 0102-500 Versicherungen

0103 Finanzwesen

- 0103-100 Haushalt und Beteiligungen
- 0103-200 Externes Rechnungswesen
- 0103-210 Liquiditätsmanagement
- 0103-220 Zwangsbeitreibung von Forderungen
- 0103-400 Kommunale Steuern

0105 IT- und Organisationsentwicklung

- 0105-100 EDV-Kommunikation
- 0105-110 Elektronische Datenverarbeitung
- 0105-120 Telekommunikation

02	Sicherheit und Ordnung
020	Sicherheit und Ordnung

0201 Statistik und Wahlen

- 0201-200 Wahlen

0202 Ordnungsamtsangelegenheiten

- 0202-100 Verwaltung und Bürgerservice
- 0202-110 Staatsangelegenheiten
- 0202-120 Personenstandswesen
- 0202-200 Standesamt
- 0202-300 Allgemeine Sicherheit und Ordnung
- 0202-310 Straßenverkehrsbehörde

0203 Brandschutz

- 0203-100 Feuerwehrverwaltung
- 0203-110 Feuerwehr Wehrheim
- 0203-120 Feuerwehr Obernhain
- 0203-130 Feuerwehr Pfaffenwiesbach
- 0203-140 Feuerwehr Friedrichsthal
- 0203-500 Zivilschutz

Produktbereich
Produktgruppe

Produkt Kostenstelle

04	Kultur und Wissenschaft
040	Kultur und Wissenschaft

- 0401 Nichtwissenschaftliche Museen, Sammlungen**
 - 0401-100 Förderung nichtwissenschaftlicher Einrichtungen
 - 0401-200 Heimatmuseen
- 0402 Büchereien**
 - 0402-100 Bücherei / Leseraum
- 0403 Sonstige Volksbildung**
 - 0403-100 Förderung Erwachsenenbildung
- 0404 Heimat- und sonstige Kulturpflege**
 - 0404-100 Heimat- und Kulturpflege
 - 0404-110 Kulturelle Veranstaltungen
 - 0404-120 Bürgerwettbewerb
- 0405 Förderung von Kirchengemeinden und sonst. Religionsgemeinschaften**
 - 0405-100 Förderung von kirchlichen Einrichtungen

05	Soziale Leistungen
050	Soziale Leistungen

- 0510 Sonstige soziale Hilfen und Leistungen**
 - 0510-100 Sonstige soziale Hilfen
 - 0510-110 Offene Seniorenarbeit

06	Kinder-, Jugend- und Familienhilfe
060	Kinder-, Jugend- und Familienhilfe

- 0601 Förderung von Tageseinrichtungen anderer Träger**
 - 0601-100 Tageseinrichtungen kirchlicher Träger
 - 0601-110 Einrichtungen freier Träger
- 0602 Jugendarbeit**
 - 0602-100 Jugendarbeit, Jugendpflege
 - 0602-110 Jugendveranstaltungen
 - 0602-120 Zuschuss, Jugendarbeit, Vereinsförderung
 - 0602-210 Sommerferienspiele bis 12 Jahre
- 0603 Einrichtungen der Jugendarbeit**
 - 0603-100 Einrichtung Jugendräume
 - 0603-110 Spiel und Bolzplätze
 - 0603-120 Jugend- und Freizeitanlagen
- 0604 Förderung von Kindern in Tageseinrichtungen**
 - 0604-100 Verwaltung Kinderbetreuung
 - 0604-110 Kindertagesstätte "Bügel"
 - 0604-120 Kindertagesstätte "Apfelzwerge"
 - 0604-130 Kindertagesstätte "Kleine Strolche"
 - 0604-140 Kindergarten "Wiesenu"
- 0605 Sonstige Einrichtungen der Kinder, Jugend, Familienhilfe**
 - 0605-100 Betreute Grundschule Wehrheim

Produktbereich
Produktgruppe

Produkt Kostenstelle

08	Sportförderung
080	Sportförderung

0800 Förderung des Sports
0800-100 Zuschüsse Sportförderung

0801 Sportstätten und Bäder
0801-100 Sportanlagen im Vereinsbetrieb
0801-110 Freizeitanlagen
0801-200 Schwimmbad Wehrheim
0801-300 Sporthalle Oberloh

09	Räumliche Planung und Entwicklung, Geoinformationen
090	Räumliche Planungs- und Entwicklungsmaßnahmen

0901 Räumliche Planungs- und Entwicklungsmaßnahmen
0901-100 Bauverwaltung
0901-110 Ortsplanung und Entwicklung
0901-120 Dorferneuerung

10	Bauen und Wohnen
100	Bauen und Wohnen

1000 Wehrheimer Mitte
1000-100 Verwaltungsgebäude und Nebenanlagen

1001 Bau- und Grundstücksordnung
1001-100 Allgemeine Gebäudewirtschaft
1001-110 Rathaus und Nebengebäude
1001-150 Gebäude Bauhof
1001-180 Alte Schule Pfaffenwiesbach, Lindenstraße 5
1001-190 Gemeindewohngebäude, Lindenstraße 9
1001-200 Uhren, Glocken, Anschlagswesen
1001-210 Sonstige Gebäude
1001-220 Gewerberaum Friedrichsthal
1001-230 Mehrgenerationenhaus
1001-400 Unbebautes Grundvermögen
1001-500 Grundstücksmanagement

1002 Wohnungsbauförderung
1002-100 Wohnungsbauförderung

11	Ver- und Entsorgung
110	Ver- und Entsorgung

1101 Wasserversorgung
1101-100 Allgemeine Wasserversorgung
1101-101 Reparatur von Wasserhausanschlüssen
1101-102 Neuherstellung von Wasserhausanschlüssen

1102 Abfallbeseitigung
1102-100 Abfallwirtschaft
1102-110 Abfallkompostierung

**Produktbereich
Produktgruppe**

Produkt Kostenstelle

1103 Abwasserbeseitigung

1103-100 Abwasserbeseitigung
1103-101 Reparatur Abwasserhausanschlüsse
1103-102 Neuherstellung von Abwasserhausanschlüssen

1104 Gewerbliche Versorgung

1104-100 Betriebshof
1104-101 Fuhrpark

1105 Energieversorgung

1105-100 Energieversorgung

12 Verkehrsflächen und -anlagen, ÖPNV

120 Verkehrsflächen und -anlagen

1201 Gemeindestraßen

1201-100 Straßen, Verkehrsanlagen
1201-101 Winterdienst
1201-102 Straßenbeleuchtung
1201-103 Straßenreinigung
1201-104 Parkeinrichtungen
1201-105 Brückeneinrichtung
1201-200 ÖPNV

13 Natur- und Landschaftspflege

130 Natur- und Landschaftspflege

1301 Öffentliches Grün, Landschaftsbau

1301-100 Öffentliche Grünanlagen
1301-101 Pflege öffentlicher Grünanlagen
1301-110 Maßnahmen der Erholung
1301-111 Pflege Jugendzeltplatz
1301-112 Öffentliche Gewässer, wasserbauliche Anlagen

1302 Friedhofs- und Bestattungswesen

1302-100 Friedhofsverwaltung
1302-101 Friedhof Wehrheim
1302-102 Friedhof Oberhain
1302-103 Friedhof Pfaffenwiesbach
1302-104 Friedhof Friedrichsthal

1303 Naturschutz- und Landschaftspflege

1303-100 Naturschutz und Landschaftspflege
1303-200 Landwirtschaft
1303-201 Wirtschaftswege

1304 Land- und Forstwirtschaft

1304-100 Forstwirtschaftliche Unternehmen

Produktbereich
Produktgruppe

Produkt Kostenstelle

14	Umweltschutz
140	Umweltschutz

- 1401 Umweltschutzmaßnahmen**
 - 1401-100 Allgemeine Aufgaben Umweltschutz
 - 1401-110 Umweltberatung

15	Wirtschaft und Tourismus
150	Wirtschaft und Tourismus

- 1501 Wirtschaftsförderung**
 - 1501-100 Allgemeine Wirtschaftsförderung
- 1502 Allgemeine Einrichtungen und Unternehmen**
 - 1502-110 Bürgerhaus Wehrheim
 - 1502-120 Mehrzweckhalle Obernhain
 - 1502-130 Mehrzweckhalle Pfaffenwiesbach
 - 1502-140 Mehrzweckhalle Friedrichsthal
 - 1502-150 Alte Kirche Obernhain
- 1503 Tourismus**
 - 1503-100 Tourismus, Förderung, Fremdenverkehr

16	Allgemeine Finanzwirtschaft
160	Allgemeine Finanzwirtschaft

- 1601 Steuern, allgemeine Zuweisungen, allgemeine Umlagen**
 - 1601-100 Steuern, Zuweisungen, Umlagen
- 1602 Sonstige allgemeine Finanzwirtschaft**
 - 1602-100 Schuldendienst
 - 1602-101 Zinsen aus Geldanlagen
- 1603 Abwicklung der Vorjahre**
 - 1603-100 Abwicklung der Vorjahre

ERGEBNISHAUSHALT

Haushaltsplan 2024

Muster 7 zu § 2

Ergebnishaushalt

Gemeinde Wehrheim

Nr.	Konten	Bezeichnung	Ergebnis 2022	2023	2024	2025	2026	2027	
1	2	3	4	5	6	7	8	9	
01	50	Privatrechtliche Leistungsentgelte	-544.563	-321.430	-390.134	-394.932	-399.799	-392.436	
02	51	Öffentlich-rechtliche Leistungsentgelte	-4.842.516	-5.183.967	-5.716.647	-5.746.870	-5.991.611	-6.411.958	
03	548-549	Kostensersatzleistungen und -erstattungen	-280.291	-235.350	-281.550	-275.140	-275.730	-276.320	
04	52	Bestandsveränderungen und aktivierte Eigenleistungen							
05	55	Steuern u. steuerähnliche Erträge einschl. Erträge aus gesetzlichen Umlagen	-20.698.319	-16.256.929	-16.708.148	-17.358.674	-18.170.180	-18.805.542	
06	547	Erträge aus Transferleistungen	-533.484	-540.440	-505.822	-518.468	-531.429	-544.715	
07	540-543	Erträge aus Zuweisungen und Zuschüssen für laufende Zwecke u. allgemeine Umlagen	-3.758.551	-4.351.708	-1.517.900	-2.304.673	-2.686.186	-2.194.479	
08	546	Erträge aus der Auflösung von Sonderposten aus Investitionszuweisungen, -zuschüssen u. Investitionsbeiträgen	-598.139	-395.620	-651.822	-653.382	-654.942	-401.760	
09	53	Sonstige ordentliche Erträge	-969.069	-636.310	-662.165	-665.514	-669.160	-672.606	
10		Summe der ordentlichen Erträge (Nr. 1 bis 9)	-32.224.932	-27.921.754	-26.434.188	-27.917.653	-29.379.037	-29.699.816	
11	62, 63, 640-643, 647-649, 65	Personalaufwendungen	6.733.310	7.075.790	8.404.518	8.437.541	8.476.184	8.611.629	
12	644-646	Versorgungsaufwendungen	691.502	777.060	779.623	784.373	788.828	793.070	
13	60, 61, 67-69	Aufwendungen für Sach- und Dienstleistungen	4.362.784	5.184.973	5.369.768	4.856.735	4.888.183	4.909.019	
14	66	Abschreibungen	1.568.859	1.424.033	1.448.998	1.448.660	1.439.240	1.409.147	
15	71	Aufwendungen für Zuweisungen und Zuschüsse sowie besondere Finanzaufwendungen	1.021.864	1.078.945	1.240.332	1.242.912	1.245.492	1.194.072	
16	73	Steueraufwendungen einschl. Aufwendungen aus gesetzlichen Umlageverpflichtungen	11.114.199	12.153.133	13.429.685	12.405.811	12.368.863	12.576.932	
17	72	Transferaufwendungen	58.368	63.000	54.000	54.300	54.600	54.900	
18	70, 74, 76	Sonstige ordentliche Aufwendungen	12.455	14.225	17.175	17.330	17.490	17.650	
19		Summe der ordentlichen Aufwendungen (Nr. 11 bis 18)	25.563.341	27.771.159	30.744.099	29.247.662	29.278.880	29.566.419	
20		Verwaltungsergebnis (Nr. 10 ./ Nr. 19)	-6.661.591	-150.595	4.309.912	1.330.010	-100.157	-133.397	
21	56, 57	Finanzerträge	-58.283	-105.100	-144.700	-145.100	-145.500	-145.900	
22	77	Zinsen und andere Finanzaufwendungen	11.608	53.900	23.700	23.800	23.900	24.000	
23		Finanzergebnis (Nr. 21 ./ Nr. 22)	-46.675	-51.200	-121.000	-121.300	-121.600	-121.900	
24		Gesamtbetrag der ordentlichen Erträge (Nr. 10 und Nr. 21)	-32.283.215	-28.026.854	-26.578.888	-28.062.753	-29.524.537	-29.845.716	
25		Gesamtbetrag der ordentlichen Aufwendungen (Nr.19 und Nr.22)	25.574.950	27.825.059	30.767.799	29.271.462	29.302.780	29.590.419	
26		Ordentliches Ergebnis (Nr.24 ./ Nr.25)	-6.708.266	-201.795	4.188.912	1.208.710	-221.757	-255.297	
27	59	Außerordentliche Erträge	-212.163	-12.900	-14.900	-14.980	-15.060	-15.141	
28	79	Außerordentliche Aufwendungen	64.924	200	200	200	200	200	
29		Außerordentliches Ergebnis (Nr. 27 ./Nr. 28)	-147.238	-12.700	-14.700	-14.780	-14.860	-14.941	
30		Jahresergebnis (Nr. 26 und Nr. 29)	-6.855.504	-214.495	4.174.212	1.193.930	-236.618	-270.238	
		Nachrichtlich (§2 Abs. 4 GemHVO):							
98		Summe der vorgetragenen Jahresfehlbeträge aus dem ordentlichen Ergebnis		---	---	---	---	---	
98		Summe der vorgetragenen Jahresfehlbeträge aus dem außerordentlichen Ergebnis		---	---	---	---	---	
		Summe der vorgetragenen Jahresfehlbeträge aus dem ordentlichen und dem außerordentlichen Ergebnis		---	---	---	---	---	

FINANZHAUSHALT

Haushaltsplan 2024

Muster 8 zu § 3 Abs. 1 i. V. m. § 47 Abs. 1

Finanzhaushalt								
Gemeinde Wehrheim								
Nr.	Konten	Bezeichnung	Ergebnis 2022	2023	2024	2025	2026	2027
1	2	3	4	5	6	7	8	9
01	810	Privatrechtliche Leistungsentgelte	531.800	321.430	390.134	394.932	399.799	392.436
02	811	Öffentlich-rechtliche Leistungsentgelte	4.840.294	5.155.467	5.682.447	5.711.070	5.954.211	6.372.958
03	812	Kostensersatzleistungen und -erstattungen	276.027	235.350	281.550	275.140	275.730	276.320
04	814	Einzahlungen aus Steuern und steuerähnlichen Erträgen einschließlich Erträgen aus gesetzlichen Umlagen	20.518.992	16.256.929	16.708.148	17.358.674	18.170.180	18.805.542
05	815	Einzahlungen aus Transferleistungen	533.484	540.440	505.822	518.468	531.429	544.715
06	816	Zuweisungen und Zuschüsse für laufende Zwecke und allgemeine Umlagen	4.070.871	4.351.708	1.517.900	2.304.673	2.686.186	2.194.479
07	817	Zinsen und sonstige Finanzeinzahlungen	108.678	133.600	178.900	180.900	182.900	184.900
08	813, 828	Sonstige ordentliche Einzahlungen und sonstige außerordentliche Einzahlungen, die sich nicht aus Investitionstätigkeit ergeben	403.520	647.810	675.665	679.094	682.820	686.347
09		Summe der Einzahlungen aus laufender Verwaltungstätigkeit (Nrn. 1 bis 8)	31.283.667	27.642.734	25.940.566	27.422.951	28.883.256	29.457.697
10	830	Personalauszahlungen	-6.638.762	-7.075.790	-8.404.518	-8.437.541	-8.476.184	-8.611.629
11	831	Versorgungsauszahlungen	-659.560	-700.260	-766.595	-771.173	-775.428	-779.470
12	832	Auszahlungen für Sach- und Dienstleistungen	-4.347.238	-5.184.973	-5.369.768	-4.856.735	-4.888.183	-4.909.019
13	833	Auszahlungen für Transferleistungen	-3.282	-11.000	-1.000	-1.000	-1.000	-1.000
14	834	Auszahlungen für Zuweisungen und Zuschüsse für laufende Zwecke sowie besondere Finanzauszahlungen	-1.252.643	-1.078.945	-1.240.332	-1.242.912	-1.245.492	-1.194.072
15	835	Auszahlungen f. Steuern einschl. Auszahlungen aus gesetzl. Umlageverpflichtungen	-10.399.155	-11.535.703	-14.166.185	-12.405.811	-12.368.863	-12.576.932
16	836	Zinsen und ähnliche Auszahlungen	-13.581	-53.900	-23.700	-23.800	-23.900	-24.000
17	837, 848	Sonstige ordentliche Auszahlungen und sonstige außerordentliche Auszahlungen, die sich nicht aus Investitionstätigkeit ergeben	-143.249	-66.425	-70.375	-70.830	-71.290	-71.750
18		Summe der Auszahlungen aus laufender Verwaltungstätigkeit (Nrn. 10 bis 17)	-23.457.471	-25.706.996	-30.042.473	-27.809.802	-27.850.340	-28.167.872
19		Zahlungsmittelüberschuss oder Zahlungsmittelbedarf aus laufender Verwaltungstätigkeit (Saldo aus Nrn. 9 und 18)	7.826.196	1.935.738	-4.101.907	-386.851	1.032.916	1.289.825
20	820	Einzahlungen aus Investitionszuweisungen und -zuschüssen sowie aus Investitionsbeiträgen;	184.244	242.800	545.900	163.200	438.900	103.500
		davon zweckgebundene Einzahlungen für die ordentliche Tilgung von Investitionskrediten	8.243					
21	822	Einzahlungen aus Abgängen von Vermögensgegenständen des Sachanlagevermögens und des immateriellen Anlagevermögens	66.745	1.726.400	1.726.400	1.400	1.400	1.400
22	823	Einzahlungen aus Abgängen von Vermögensgegenständen des Finanzanlagevermögens						
23		Summe der Einzahlungen aus Investitionstätigkeit (Nrn. 20 bis 22)	250.989	1.969.200	2.272.300	164.600	440.300	104.900
24	841	Auszahlungen für den Erwerb von Grundstücken und Gebäuden	-133.770	-206.800	-779.200	-2.090.300	-1.775.000	-275.000
25	842	Auszahlungen für Baumaßnahmen	-402.241	-2.099.500	-3.326.100	-5.515.000	-4.066.000	-2.491.000
26	840, 843	Auszahlungen für Investitionen in das sonstige Sachanlagevermögen und immaterielle Anlagevermögen	-293.785	-1.518.515	-1.728.600	-878.000	-514.000	-568.000
27	844	Auszahlungen für Investitionen in das Finanzanlagevermögen	-11.774	-12.800	-13.028	-13.200	-13.400	-13.600
28		Summe der Auszahlungen aus Investitionstätigkeit (Nrn. 24 bis 27)	-841.571	-3.837.615	-5.846.928	-8.496.500	-6.368.400	-3.347.600
29		Zahlungsmittelüberschuss oder Zahlungsmittelbedarf aus Investitionstätigkeit (Saldo aus Nrn. 23 und 28)	-590.582	-1.868.415	-3.574.628	-8.331.900	-5.928.100	-3.242.700
30		Zahlungsmittelüberschuss oder Zahlungsmittelbedarf (Summe aus Nrn. 19 und 29)	7.235.614	67.323	-7.676.535	-8.718.751	-4.895.184	-1.952.875

Haushaltsplan 2024

Muster 8 zu § 3 Abs. 1 i. V. m. § 47 Abs. 1

Finanzhaushalt								
Gemeinde Wehrheim								
Nr.	Konten	Bezeichnung	Ergebnis 2022	2023	2024	2025	2026	2027
1	2	3	4	5	6	7	8	9
31	826	Einzahlungen aus der Aufnahme von Krediten und wirtschaftlich vergleichbaren Vorgängen für Investitionen	4.000.000	1.601.615	3.611.600	8.318.700	5.959.700	3.279.100
32	846	Auszahlungen für die Tilgung von Krediten und wirtschaftlich vergleichbaren Vorgängen für Investitionen sowie an das Sondervermögen Hessenkasse;	-4.047.318	-160.020	-110.000	-140.000	-170.000	-200.000
		davon Auszahlungen für die ordentliche Tilgung von Investitionskrediten	-32.412	-137.320	-110.000	-140.000	-170.000	-200.000
33		Zahlungsmittelüberschuss oder Zahlungsmittelbedarf aus Finanzierungstätigkeit (Saldo aus Nrn. 31 und 32)	-47.318	1.441.595	3.501.600	8.178.700	5.789.700	3.079.100
34		Änderung des Zahlungsmittelbestandes zum Ende des Haushaltsjahres (Summe aus Nrn. 30 und 33)	7.188.296	1.508.918	-4.174.935	-540.051	894.516	1.126.225
35		Haushaltsunwirksame Einzahlungen (u.a. fremde Finanzmittel, Rückzahlung von angelegten Kassenmitteln, Aufnahme von Liquiditätskrediten)	270.047	---	---	---	---	---
36		Haushaltsunwirksame Auszahlungen (u.a. fremde Finanzmittel, Anlegung von Kassenmitteln, Rückzahlung von Liquiditätskrediten)	-6.267.298	---	---	---	---	---
37		Zahlungsmittelüberschuss/ Zahlungsmittelbedarf aus haushaltsunwirksamen Zahlungsvorgängen (Saldo aus Nrn. Nr. 35 und Nr. 36)	-5.997.251	---	---	---	---	---
38		Gepl. Anfangsbestand/ Bestand an Zahlungsmitteln zu Beginn d. Haushaltsjahres	2.483.087	4.019.424	6.825.555	2.650.620	2.110.568	3.005.084
39		Geplante Veränderung des Bestandes/ Veränderung des Bestandes an Zahlungsmitteln (Nr. 34 und 37)	1.191.045	1.508.918	-4.174.935	-540.051	894.516	1.126.225
40		Geplanter Endbestand an Zahlungsmitteln/ Bestand an Zahlungsmitteln am Ende des Haushaltsjahres (Summe aus den Summen Nrn. 38 und 39)	3.674.132	5.528.342	2.650.620	2.110.569	3.005.084	4.131.309
		Nachrichtlich (§3 Abs. 3 GemHVO):						
		In den Einzahlungen aus Nr. 31 enthaltener Teilbetrag für Umschuldungen						
		In den Auszahlungen aus Nr. 32 enthaltener Teilbetrag für Umschuldungen						
		Zu Nr. 40: Nach §106 Abs. 1 S. 2 HGO vorzuhaltender Bestand an flüssigen Mitteln ohne Liquiditätskredite	-485.313,12	---	---	---	---	---

INVESTITIONSPROGRAMM

Haushaltsplan 2024

Investitionsprogramm (§ 9 GemHVO)

Gemeinde Wehrheim

Nr.	Bezeichnung	Ansatz 2023	Ansatz 2024	Finanzplan 2025	Finanzplan 2026	Finanzplan 2027	Jahres- ergebnis 2022	Gesamt Ein- und Auszahl.
1	2	3	4	5	6	7	8	9
E010210001	Landeszuschuss Digitalisierung		52.000,00					
E060312001	Förderung Pumptrackanlage LEADER		110.000,00					
E090112001	IKEK - Weg kath. Kirche Wehrheim		19.200,00					
E090112002	IKEK - Verb. Nahversorgung, Regiomaten		15.000,00					
E090112003	IKEK - Sanierung ehem. Wiegehäuschen		3.000,00	12.000,00				
E090112004	IKEK - Begegnungsstätten in den Ortsteilen			1.200,00	2.400,00			
E100140001	Grundstückserlös Am Heselsweg 8	1.440.000,00	1.440.000,00					
E100140002	Grundstückserlöse BG Lindenstraße	285.000,00	285.000,00					
E110110031	SOPO aus Beiträgen Wasservers. Große Lache				40.000,00			
E110310032	SOPO aus Beiträgen Entwässerungsanl. "Große Lache"				75.000,00			
E110510007	Fördermittel kommunale Wärmeplanung		35.000,00					
E110510008	Fördermittel Radabstellanlagen							22.100,00
E120110038	SOPO aus Beiträgen Straßenbau "Am Schützenhaus"		40.000,00					
E120110039	SOPO aus Beiträgen Straßenbau "Am Wald"		40.000,00					
E120110044	Zuwendung Jagdgenossenschaft "Am Oberloh"	30.000,00						
E120110053	SOPO aus Beiträgen Straßenbau "Große Lache"				48.000,00			
E120110401	Stellplatzablöse						62.497,50	62.497,50
E120120002	SOPO aus Beiträgen Ausbau Haltestellen nach PBefG							345.300,00
E120120004	Fördermittel P+R Parkplatz Bahnhof	170.000,00			170.000,00			
E130111201	Förderung Starkregenvorsorge	30.000,00	48.200,00					32.582,20
E130310001	Fördermittel "100 Wilde Bäche"	12.800,00		46.500,00				
E130310003	Landeszufwendung Naturlehrpfad		80.000,00				9.000,00	9.000,00
E130410001	Bundesförderung Waldmanagement		103.500,00	103.500,00	103.500,00	103.500,00		
E160210001	Kreditaufnahme vom Kreditmarkt	1.601.615,00	3.611.600,00	8.318.700,00	5.959.700,00	3.279.100,00		
F110410101	Anschaffung Einsatzfahrzeuge Bauhof	-70.000,00	-350.000,00	-270.000,00	-73.000,00	-73.000,00	-26.927,38	-773.203,21
GWG0203110	GWG FFW-Wehrheim	-1.000,00					-534,31	-3.966,81
I010210001	Zugang Hardware zentrale Verwaltung	-11.500,00	-5.000,00	-5.000,00	-5.000,00	-5.000,00	-169,00	-61.843,53
I010210002	Zugang Software zentrale Verwaltung	-5.000,00	-2.000,00	-5.000,00	-5.000,00	-5.000,00		-10.260,27
I010210003	Büroausstattung Rathaus	-5.000,00	-20.000,00	-5.000,00	-5.000,00	-5.000,00	-5.336,35	-15.494,42
I010221001	Hardwareausstattung Personalrat	-2.500,00						-769,00
I010510001	Projekt Smart City		-57.600,00					
I020210001	BGA Verwaltung und Bürgerservice						-4.474,40	-6.811,41
I020230004	GWG Sicherheit und Ordnung	-1.000,00	-1.000,00	-1.000,00	-1.000,00	-1.000,00	-1.632,12	-5.170,68
I020230005	Investitionszuschuss Tierheim Hochtaunus e.V.		-98.000,00					
I020231001	Anlagen zur Geschwindigkeitsüberwachung		-50.000,00				-9.233,10	-208.853,65
I020310001	Erwerb Feuerwehrfahrzeuge	-380.000,00						-1.020.486,21
I020310004	Ausstattung Feuerwehr	-17.000,00	-75.000,00	-10.000,00	-10.000,00	-10.000,00	-53.178,19	-338.112,89
I020310007	Abgasabsauganlagen Feuerwehr		-41.000,00					
I020310008	Zuschuss Technikzentrum	-300.000,00	-230.000,00					
I020311001	Feuerwehrgebäude FF-Wehrheim	-62.000,00	-375.000,00	-2.200.000,00	-2.565.000,00	-1.300.000,00		
I020350003	Notstromgeneratoren	-50.000,00	-20.000,00				-11.909,89	-89.157,62
I020350004	Ausstattung Katastrophenschutz	-130.000,00	-10.000,00	-10.000,00	-10.000,00	-10.000,00		-133.277,95

Haushaltsplan 2024

Investitionsprogramm (§ 9 GemHVO)								
Gemeinde Wehrheim								
Nr.	Bezeichnung	Ansatz 2023	Ansatz 2024	Finanzplan 2025	Finanzplan 2026	Finanzplan 2027	Jahres- ergebnis 2022	Gesamt Ein- und Auszahl.
1	2	3	4	5	6	7	8	9
I040210002	GWG Gemeindebücherei	-1.500,00						-1.852,47
I040210004	Zugang BGA Gemeindebücherei		-5.000,00	-5.000,00	-5.000,00	-5.000,00		
I060210001	GWG Jugendarbeit	-1.000,00						-1.196,79
I060210002	Zugang BGA Jugendarbeit		-10.000,00					
I060310001	Neugestaltung JUZ Pfaffenwiesbach		-160.000,00					
I060311001	Erwerb von Spielgeräten	-6.000,00	-11.500,00	-35.000,00	-5.000,00	-5.000,00	-913,42	-59.801,20
I060311004	Erneuerung Bolzplatzanlage "Am Joseph"						-10.965,24	-22.455,42
I060311006	Inklusive Spielplätze	-8.000,00	-8.000,00	-8.000,00	-8.000,00	-8.000,00		-67.891,01
I060311009	Umgestaltung Spielplatz "Am Holzbach"						-24.595,71	-24.595,71
I060311010	Umgestaltung Spielplatz Friedrich-Ebert-Straße		-10.000,00					
I060312003	Freizeitanlage Obernhain	-10.000,00	-260.000,00					-4.450,60
I060312004	Sanierung Skateplatz (Am Ried)	-25.000,00	-25.000,00	-180.000,00				
I060411001	Zugang BGA-Ausstattung Kita "Bügel"	-11.800,00	-41.000,00	-10.000,00	-10.000,00	-10.000,00	-5.089,31	-89.902,00
I060411003	GWG Kita "Bügel"	-5.200,00					-2.694,13	-11.541,94
I060412001	Zugang BGA-Ausstattung Kita Apfelzwerge	-16.000,00	-41.000,00	-10.000,00	-10.000,00	-10.000,00	-14.413,47	-155.294,25
I060412002	GWG Kita "Apfelzwerge"	-2.000,00					-772,07	-5.421,26
I060412003	Überdachung Terrasse Kita Apfelzwerge						-744,35	-5.961,31
I060412004	Einbau Küche Kita Apfelzwerge		-60.000,00					
I060413001	Zugang BGA- Ausstattung "Kleine Strolche"	-6.500,00	-22.000,00	-10.000,00	-10.000,00	-10.000,00	-8.773,97	-66.303,29
I060413006	GWG Kita "Kleine Strolche"	-2.000,00					-1.621,01	-3.990,63
I060413007	Einbau Küche Kita "Kleine Strolche"			-60.000,00				
I060413008	Sonnenschutz Schaukelanlage		-15.000,00					
I060413009	Außenjalousien "Kita Kleine Strolche"		-9.000,00					
I060414003	Zugang BGA-Ausstattung Kita Wiesenau	-13.000,00	-35.100,00	-8.000,00	-8.000,00	-8.000,00	-14.546,18	-107.352,52
I060414005	GWG Kita "Wiesenau"	-2.000,00					-4.556,40	-6.823,46
I060414006	Einbau Küche Kita "Wiesenau"	-40.000,00	-70.000,00					
I060414007	Sonnensegel Kita Wiesenau		-10.000,00					
I060415000	Neubau / Anbau Kindertagesstätte		-300.000,00	-2.600.000,00				
I060510003	Kostenbet. Betreuende Grundschule	-100.000,00	-100.000,00	-100.000,00	-100.000,00	-100.000,00		-100.000,00
I080110008	Einfeld-Sporthalle, Sportanlage Oberloh						-166.543,76	-2.371.104,67
I080110010	Erweiterung Schützenstand "Am Oberloh"		-80.000,00					-4.389,02
I080110012	Bogenschießanlage Schützenverein Pfwsb.	-30.000,00						
I080110013	Zusschuss Ertüchtigung Tennisplätze	-30.000,00						
I080110014	Zaunanlage Sportanlage Pfwsb.		-60.000,00					
I080110015	Flutlichtanlage Sportanl. Oberloh		-45.000,00					
I080110016	Zuschuss Rasentraktor TSG Pfaffenwiesbach		-2.000,00					
I080110017	Austausch Granulat Sportanl. Pfaffenwiesbach				-45.000,00			
I080120007	Betriebs- u. Geschäftsausst. Freibad Wehrheim	-12.500,00					-3.702,09	-40.988,26
I080120008	Parkplatzanlage Ludwig Bender Bad	-10.000,00		-10.000,00				-26.333,42
I080120009	Eingangstreppe Ludwig-Bender-Bad	-15.000,00						
I080120010	Sicherheitsüberwachung Schwimmbadgelände		-7.000,00					
I080130001	Brunnenbau Sportanlage Oberloh	-100.000,00						

Haushaltsplan 2024

Investitionsprogramm (§ 9 GemHVO)

Gemeinde Wehrheim

Nr.	Bezeichnung	Ansatz 2023	Ansatz 2024	Finanzplan 2025	Finanzplan 2026	Finanzplan 2027	Jahres- ergebnis 2022	Gesamt Ein- und Auszahl.
1	2	3	4	5	6	7	8	9
I090112004	Barrierefreier Ausbau Weg Kath. Kirche		-32.000,00					
I090112005	Verb. Nahversorgung/ Regiomaten		-25.000,00					
I090112006	Sanierung ehem. Wiegehäuschen		-5.000,00	-20.000,00				
I090112007	Schaffung von Begegnungsstätten			-4.000,00	-2.000,00			
I100111001	Sanierung "Altes Rathaus"		-100.000,00				-80.668,78	-156.448,58
I100111002	BGA "Altes Rathaus"	-3.000,00	-3.000,00	-3.000,00	-3.000,00	-3.000,00		
I100115002	Baubetriebshof	-30.000,00	-83.000,00					-44.856,52
I100115003	Neubau Baubetriebshof	-35.800,00	-64.700,00	-1.993.300,00	-1.500.000,00	-250.000,00		
I100140001	Ankauf unbebaute Grundstücke	-20.000,00	-30.000,00	-20.000,00	-20.000,00	-20.000,00		-1.629.968,69
I100140003	Sanierung Jagdhaus		-150.000,00					
I110110007	Wasserversorgung "Köpperner Straße"				-70.000,00			
I110110023	Betriebsausstattung Wasserversorgung	-4.000,00	-4.000,00	-4.000,00	-4.000,00	-4.000,00	-5.778,90	-29.025,24
I110110031	Wasserversorgung "Große Lache"			-40.000,00				
I110110032	GWG Wasserversorgung							-1.489,65
I110110033	Invest.-Zuschuss WBV Usingen	-73.015,00	-99.000,00	-107.000,00	-100.000,00	-154.000,00		-38.396,00
I110110034	Wasserversorgung Bahnhofstraße				-250.000,00			
I110110035	Wasservers. Ringschluss Saalburgsiedlung		-550.000,00					
I110310009	Entwässerungsanlage "Köpperner Straße"				-180.000,00			
I110310032	Entwässerungsanlage "Große Lache"			-75.000,00				
I110310033	Entwässerungsanlage Bahnhofstraße				-250.000,00			
I110310034	Bachverrohrung Obernhainer Bach	-330.000,00	-330.000,00					
I110310035	Kanalquerung Köpperner Str.		-71.000,00					
I110410001	Betriebsausstattung Bauhof	-5.000,00	-32.500,00	-5.000,00	-5.000,00	-5.000,00	-6.977,76	-46.578,43
I110410002	GWG Bauhof						-3.642,68	-11.661,32
I110510001	E-Bike Ladestationen						-7.340,81	-41.234,52
I110510004	Förderung erneuerbarer Energien	-100.000,00	-150.000,00	-100.000,00	-100.000,00	-100.000,00		-97.800,00
I110510005	Errichtung Photovoltaikanl. Gemeindegebäude		-25.000,00	-100.000,00				
I110510007	Kommunale Wärmeplanung		-40.000,00					
I120110022	Straßenbau Gewerbegebiet Wehrheim Süd	-224.500,00	-182.500,00				-2.567,13	-369.621,66
I120110037	Erneuerung Weg Lindenstr. MZH Pfwsb.		-60.000,00					
I120110038	Straßenbau "Am Schützenhaus" OT Pfwsb	-168.500,00	-115.000,00					-17.718,10
I120110039	Straßenbau "Am Wald" OT Pfaffenwiesbach	-282.500,00	-180.000,00					-10.091,65
I120110044	Verkehrsanlage Straßenquerung "Am Oberloh" + Fortf	-176.000,00						-167.784,51
I120110045	Erneuerung Verbindungsstraße Wehrheim/Obernhain				-50.000,00	-500.000,00		
I120110047	Erneuerung "An den Linden" Obernhain		-50.000,00	-150.000,00				
I120110052	Erneuerung K 725 (Bahnhofstraße)	-73.500,00	-54.000,00	-52.000,00	-702.000,00	-675.000,00		
I120110053	Straßenbau "Große Lache"			-48.000,00				
I120110054	Sanierung Treppe Hardtwaldstr. Pfwb.	-48.000,00						
I120110057	Straßenbau Am weißen Stein	-70.000,00						
I120110058	Erneuerung Lindenstr. Kreuz. Nauheimer/Schillerstr		-100.000,00					
I120110101	Erwerb Salzlagersilos							-51.308,81
I120110201	Erweiterung Straßenbeleuchtung (Whm)							-71.998,51

Haushaltsplan 2024

Investitionsprogramm (§ 9 GemHVO)

Gemeinde Wehrheim

Nr.	Bezeichnung	Ansatz 2023	Ansatz 2024	Finanzplan 2025	Finanzplan 2026	Finanzplan 2027	Jahres- ergebnis 2022	Gesamt Ein- und Auszahl.
1	2	3	4	5	6	7	8	9
I120110205	Umstellung/Erweiterung LED- Beleuchtung						-107.783,19	-537.616,47
I120110209	Straßenbeleuchtung "Am Schützenhaus" OT Pfwsb	-10.000,00						
I120110210	Straßenbeleuchtung Str. "Am Wald" OT Pfwsb.	-18.000,00						
I120110233	Straßenbeleuchtung Köpperner Straße				-16.000,00			
I120110234	Alternative Straßenbeleuchtungsmethoden	-10.000,00						-4.072,04
I120110235	Straßenbeleuchtung Sportanlage Oberloh	-42.500,00						
I120110236	Beleuchtung Kreisel Usinger Straße	-6.000,00						-6.000,00
I120110237	Straßenbeleuchtung Wehrheimer Straße	-20.000,00						
I120110238	Beleuchtung Rad/ Fußweg Usinger Straße	-41.000,00						-5.523,48
I120110239	Beleuchtung Fußgängerquerung Oberloh	-35.000,00						-34.708,62
I120110240	Ern. Straßenbel. Herzbergstr., Am Löschteich u. a.		-25.000,00					
I120110241	Ern. Straßenbel. Am Heselsweg		-25.000,00					
I120120002	Ausbau von Haltestellen nach PBefG						-154.366,10	-1.000.029,65
I120120004	P+R Parkplatz Bahnhof Wehrheim	-45.000,00	-45.000,00	-100.000,00	-215.000,00			
I130111201	Starkregenvorsorge	-50.000,00	-53.500,00				-20.015,80	-32.582,20
I130111202	Einlaufbauwerk Langwiesebach		-40.000,00					-3.062,80
I130111203	Förderung Schonung Ressource Wasser	-100.000,00	-50.000,00	-50.000,00	-50.000,00	-50.000,00		-8.650,00
I130210002	Ausstattung Friedhöfe							-2.803,64
I130210102	Urnenwand Friedhof Wehrheim		-78.000,00					-85.709,93
I130210103	Sanierung Trauerhalle Wehrheim	-55.000,00	-40.000,00					-23.696,60
I130210105	Mittlerer Zugangsweg Friedhof Wehrheim	-15.000,00						
I130210106	Friedhofsgarten	-10.000,00	-65.000,00					
I130210203	Urnenwand Friedhof Obernhain						-48.768,60	-48.768,60
I130210304	Erneuerung Tor Friedhof Pfaffenwiesbach	-25.000,00						-8.003,81
I130210305	Urnenwand Friedhof Pfaffenwiesbach	-50.000,00						
I130310002	Aufarbeitung Ausgleichsmaßnahmendefizit	-5.000,00	-5.000,00	-5.000,00	-5.000,00	-5.000,00		
I130310003	Anlage Naturlehrpfad						-4.529,68	-9.059,36
I130310005	Landesprogramm Wilde Bäche	-16.000,00	-14.500,00	-62.000,00				
I130310007	Überdachung Station 8 Klimaerlebnispfad		-15.000,00					
I150211003	Außenbereich Bürgerhaus 3. BA	-5.000,00					-3.184,65	-247.975,17
I150211009	Zugang BGA Bürgerhaus Wehrheim	-10.000,00					-846,72	-15.997,27
I150211012	Trennwände BGH Wehrheim	-100.000,00	-100.000,00					
I150211013	Energetische Sanierung BGH Wehrheim	-20.000,00						
I150212008	Zugang BGA Bürgerhaus Obernhain	-3.000,00	-8.000,00					-608,74
I150213006	BGA MZH Pfaffenwiesbach	-3.000,00						
I150214004	BGA MZH Friedrichsthal	-3.000,00						-31.883,17
I150215001	BGA Alte Kirche Obernhain	-1.000,00						
I150310003	Zugang BGA Tourismus		-6.000,00	-3.000,00	-3.000,00	-3.000,00		
I150310004	Infotafeln Radwege		-7.000,00					
	Gesamtsumme Auszahlungen	-3.824.815,00	-5.833.900,00	-8.483.300,00	-6.400.000,00	-3.334.000,00	-819.796,65	-10.737.790,62
	Gesamtsumme Einzahlungen	3.569.415,00	5.882.500,00	8.481.900,00	6.398.600,00	3.382.600,00	71.497,50	471.479,70
	Gesamtsumme	-255.400,00	48.600,00	-1.400,00	-1.400,00	48.600,00	-748.299,15	-10.266.310,92

Erläuterungen zum Investitionsprogramm (§ 9 GemHVO)

E130410001 - Bundesförderung klimaangepasstes Waldmanagement

Die Bundesförderung klimaangepasstes Waldmanagement bezieht sich auf Maßnahmen und Strategien die darauf abzielen, Wälder so zu bewirtschaften, dass sie den Herausforderungen des sich ändernden Klimas besser standhalten können und gleichzeitig ihre ökologische Funktion und ihre wirtschaftliche Bedeutung zu erhalten. Die Förderbedingungen werden bereits jetzt größtenteils vom Gemeindewald eingehalten.

F110410101 - Anschaffung Einsatzfahrzeuge Bauhof

- Mit der Veranschlagung im Jahr 2024 in Höhe von 350.000 € soll die Anschaffung eines neuen Winterdienst Einsatzfahrzeuges sowie eines Mobilbaggers/Radbaggers als Ersatz für den bereits 23 Jahre alten Kettenbagger erfolgen.
- Mit der Veranschlagung im Jahr 2025 in Höhe von 270.000 € soll die Anschaffung eines neuen Absetzkippers, eines neuen Pickup-Fahrzeuges für die Baukolonne sowie ein neues Pritschenfahrzeug erfolgen.
- Mit der Veranschlagung im Jahr 2026 sowie 2027 in Höhe von jeweils 73.000 € soll pro Jahr die Anschaffung von jeweils einem neuen Klein LKW mit Pritsche erfolgen.

I010210003 - Büroausstattung Rathaus

Neue Büromöbel für das Bürgerbüro als Ersatz für die bereits stark in die Jahre gekommenen Büromöbel und um den ersten Eindruck für Bürgerinnen und Bürger zu verbessern.

I010510001 - Projekt Smart City

Die von der Gemeinde beim Smart City Projekt der "Starken Heimat" angemeldeten Themenfelder betreffen die Umweltsensorik, die elektronische Messung von Personenbewegung, sowie die Wasserverbrauchsmessungen gemeindlicher Gebäude. Die Gemeinde ist gemeinsam mit der Stadt Friedrichsdorf dem Digitalisierungskonzept der Stadt Bad Homburg v.d.H. beigetreten.

I020231001 - Anlagen zur Geschwindigkeitsüberwachung

Die Wartung und Unterstützung des Herstellers Jenoptik für die aktuellen Messsäulen in der Obernhainer Kreuzung laufen im Frühjahr 2024 aus, sodass die Anlage nicht mehr geeicht und ein Weiterbetrieb somit nicht mehr zulässig sein wird. Zur weiteren Überwachung des Unfallschwerpunktes sollen neue Säulen des Herstellers Kistler / ESO für unsere mobile Anlage aufgestellt werden, sodass bei nicht mobiler Nutzung die Kreuzung weiterhin überwacht werden kann. Vom 01.01.2023 bis 31.07.2023 haben die aktuellen Säulen 45.565 € an Verwarn-/Bußgeldern erlöst.

I020310004: Ausstattung Feuerwehr

Austausch der Funkgeräte

I040210004 - Zugang BGA Gemeindebücherei

Austausch der bestehenden Bücherregale (4 neue Regale pro Jahr)

I060210002 - Zugang BGA Jugendarbeit

Anschaffung von Schreibtischen, Besprechungsmöbeln, Aktenschränke und Jalousien

I060310001 - Neugestaltung JUZ Pfaffenwiesbach

Durchführung einer grundhaften Sanierung des Jugendtreffs inkl. diverser Umbauarbeiten.

I060311001 - Erwerb von Spielgeräten

Neue Spielgeräte für den Spielplatz im Schwimmbad sowie den Spielplatz in Pfaffenwiesbach.

I060312003 - Freizeitanlage Obernhain

Das bei Leader seitens der Gemeinde angemeldete Projekt ist konzeptionell durch ein externes Unternehmen in Absprache mit Jugendlichen, des Ortsbeirates Obernhain sowie des TV Obernhain entwickelt und wird zur Förderung beim Verein Lokale Entwicklungsstrategie Region Hoher Taunus angemeldet. Die nunmehr erwarteten Zuschüsse stehen einer Gesamtinvestition in Höhe von 200.000 € für die Pumptrack-Anlage entgegen.

I060412001 - Zugang BGA-Ausstattung Kita "Apfelzwerge"

I060411001 - Zugang BGA-Ausstattung Kita "Am Bügel"

I060414003 - Zugang BGA-Ausstattung Kita "Wiesenau"

I060413001 - Zugang BGA-Ausstattung Kita "Kleine Strolche"

Im Jahr 2024 soll die Umrüstung der Kitas auf LED-Beleuchtung stattfinden

I060412004 - Einbau Küche Kita "Apfelzwerge"

I060413007 - Einbau Küche Kita "Kleine Strolche"

Anpassung der Ansätze für den Einbau der Küchen in den Kitas "Apfelzwerge" und "Kleine Strolche" aufgrund von gestiegener Kosten & Erfahrung der Bauverwaltung

I080110014 - Zaunanlage Sportanlage Pfaffenwiesbach, Kransberger Straße

Erneuerung der Zaunanlage notwendig, aufgrund von verrosteten Trägerpfosten und Sicherheitsmängel / Unfallrisiko

I080110015 - Flutlichtanlage Sportanlage Oberloh

Umrüstung der bestehenden Flutlichtanlage auf LED-Beleuchtung

I090112004 - Barrierefreier Ausbau Weg Kath. Kirche Wehrheim IKEK

Aus der Bürgerschaft kam der Wunsch im Rahmen des IKEK den Weg zur Kath. Kirche barrierefrei auszubauen. Aktuell müssen Bürgerinnen und Bürger mit Einschränkungen einen großen Umweg in Kauf nehmen, um die Kirche zu erreichen. Die Maßnahme wird mit 19.200 € über das Dorfentwicklungsprogramm Hessen gefördert.

I090112005 - Verbesserung Nahversorgung / Regiomaten IKEK

Im Rahmen des Dorfentwicklungsprogrammes soll die Nahversorgung der Ortsteile mit sogenannten "Regiomaten" verbessert werden. Die angenommene Förderrate beträgt 15.000 €.

I090112006 - Sanierung ehem. Wiegehäuschen IKEK

Im Rahmen des Dorfentwicklungsprogrammes soll das ehemalige Wiegehäuschen Wehrheim saniert werden und als touristische Informationsstelle / Begegnungsstätte ertüchtigt werden. Die angenommene Förderrate beträgt 15.000 €.

I090112007 - Schaffung von Begegnungsstätten in den Ortsteilen IKEK

Im Rahmen des Dorfentwicklungsprogrammes sollen in allen Ortsteilen Begegnungsstätten entstehen. Die angenommene Förderrate beträgt 3.600 €.

I100115002 - Baubetriebshof

Abbruch des alten Bauhofs in Pfaffenwiesbach.

I100140003 - Grundhafte Sanierung Jagdhaus

Durchführung einer grundhaften Sanierung des Wohnhauses sowie des angebauten Nebengebäudes.

I110110035 - Wasserversorgung Ringschluss Saalburgsiedlung

Notwendiger Umbau der Trinkwasserversorgung als Ring, zur Gewährleistung der Wasserversorgung im Falle einer Leitungshavarie, bzw. bei Wartungsarbeiten im Netz. Betroffen sind die Wohngebiete "In der Mark", "Saalburgsiedlung", der Freizeitpark "Lochmühle", das Munitionsdepot der Bundeswehr sowie das Jagdhaus.

I110310035 - Kanalquerung VHT Köpperner Straße

Im Jahr 2011 wurde bei der letzten Kamerabefahrung ein mittelfristiger Sanierungsbedarf festgestellt. Durch den geplanten zweigleisigen Neubau der Bahnstrecke wird die Grundhafte Erneuerung der Kanalquerung im Zuge der Bahnbauarbeiten ermöglicht.

I110410001 - Betriebsausstattung Bauhof

Neuanschaffung eines Mulcher Anbaugerätes für den Schlepper sowie 5 Absetzcontainer:

- Der aktuelle Mulcher ist aufgrund des Alters stark verschlissen und daher extrem reparaturanfällig.
- Aktuell sind 25 Container im Einsatz, 5 davon müssen ersetzt werden

I120110058 - Erneuerung Lindenstraße Kreuzung Nauheimer- / Schillerstraße

Durchführung der grundhaften Sanierung der Fahrbahndecke im Kreuzungsbereich.

I130111202 - Einlaufbauwerk Langwiesenbach

Gemäß Ausführungsplanung und Kostenberechnung wird eine Kostensteigerung i. H. von 40.000 € erwartet.

Begründung:

Verbesserte Zugänglichkeit und Geometrie des Einlaufrechens für Reinigungsarbeiten erfordern größere Eingriffe in den Bestand um bei zukünftigen Starkregenereignissen höhere Sicherheit zu gewährleisten. Die Begradigung des Einlaufbereiches erhöht die Sicherheit vor Auskalkung im Böschungsbereich.

I130210102 - Urnenwand Friedhof Wehrheim

Erweiterung des Friedhofs durch eine neue Urnenstelenanlage mit ca. 70 Urnenkammern.

I130210106 - Friedhofsgarten

Es soll ein Ort geschaffen werden, zu dem Besucher mit unterschiedlichen Bedürfnissen Zugang haben, um dort Trost zu finden, Erinnerungen zu teilen, die Ruhe der Natur erleben und gleichzeitig ihre Gedanken und Gefühle ausdrücken zu können.

I130310005 - Landesprogramm "100 wilde Bäche"

Im Rahmen des Programms "100 wilde Bäche für Hessen" des Hessischen Ministeriums für Umwelt, Klimaschutz, Landwirtschaft und Verbraucherschutz, möchten die Gemeinde Wehrheim und die Stadt Usingen Renaturierungsmaßnahmen am Wiesbach umsetzen. Ziel des Projektes soll es sein, die nach dem Maßnahmenprogramm Hessen vorgesehene Herstellung der linearen Durchgängigkeit sowie Maßnahmen zur Entwicklung naturnaher Gewässer-, Ufer- und Auestrukturen umzusetzen und die Vorgaben der Wasserrahmenrichtlinie (WRRL) zu erreichen. Zur Nutzung möglicher Synergieeffekte haben sich die Stadt Usingen und die Gemeinde Wehrheim dazu entschlossen, zusammenzuarbeiten und die Planungsleistung als Gesamtprojekt auszuschreiben. Hierzu sollen die umzusetzenden Maßnahmen im Projektgebiet in einem Verfahren mit zwei Planungsabschnitten beplant werden. Die Aufteilung in Planungsabschnitte ermöglicht die getrennte Abrechnung pro Kommune und damit pro Auftraggeber. Die Förderrate beträgt 46.500 € im Haushaltsjahr 2025.

I150211013 - Energetische Sanierung Bürgerhaus Wehrheim

Diese Maßnahme ist aufgrund der vorzunehmenden kommunalen Wärmeplanung bis zum Vorliegen der Ergebnisse zurückgestellt.

I150212008 - Zugang BGA Bürgerhaus Obernhain

Erneuerung des Bühnenvorhangs

I150310003 - Zugang BGA Tourismus

Anschaffung von Ausstattungsgegenständen zur repräsentation der Gemeinde Wehrheim bei Veranstaltungen und Messen.

TEILERGEBNIS- & TEILFINANZHAUSHALT

PRODUKTBEREICH 01

INNERE VERWALTUNG

Teilergebnishaushalt Produktgruppe 010 Verwaltungssteuerung und Service					
Gemeinde Wehrheim					
Produktbereich		01	Innere Verwaltung		
Produktgruppe		010	Verwaltungssteuerung und Service		
			Haushaltsansatz		Ergebnis des Jahresabschlusses 2022
Nr.	Konten	Bezeichnung	2024	2023	
1	2	3	4	5	6
		Ordentliche Erträge			
01	50	Privatrechtliche Leistungsentgelte			
02	51	Öffentlich-rechtliche Leistungsentgelte	-34.300	-28.600	-31.095
03	548-549	Kostensatzleistungen und -erstattungen	-30.050	-24.850	-34.375
04	52	Bestandsveränderungen und aktivierte Eigenleistungen			
05	55	Steuern und steuerähnliche Erträge einschl. Erträge aus gesetzlichen Umlagen			
06	547	Erträge aus Transferleistungen			
07	540-543	Erträge aus Zuweisungen und Zuschüssen für lfd. Zwecke und allgemeine Umlagen			
08	546	Erträge aus der Auflösung von Sonderposten aus Investitionszuweisungen, -zuschüssen und Investitionsbeiträgen	-6.070	-6.015	-6.017
09	53	Sonstige ordentliche Erträge	-2.020	-2.020	-352.877
10		Summe der ordentlichen Erträge (Nr. 1 bis 9)	-72.440	-61.485	-424.365
		Ordentliche Aufwendungen			
11	62, 63, 640-643, 647-649, 65	Personalaufwendungen	958.090	886.570	879.356
12	644-646	Versorgungsaufwendungen	222.198	281.470	251.308
13	60, 61, 67-69	Aufwendungen für Sach- und Dienstleistungen	561.216	559.361	425.751
14	66	Abschreibungen	10.968	14.038	66.041
15	71	Aufwendungen für Zuweisungen und Zuschüsse sowie besondere Finanzaufwendungen	43.000	42.720	48.341
16	73	Steueraufwendungen einschl. Aufwendungen aus gesetzlichen Umlageverpflichtungen			
17	72	Transferaufwendungen			
18	70, 74, 76	Sonstige ordentliche Aufwendungen			
19		Summe der ordentlichen Aufwendungen (Nr. 11 bis 18)	1.795.472	1.784.159	1.670.797
20		Verwaltungsergebnis (Nr. 10 ./ Nr. 19)	1.723.032	1.722.674	1.246.432
21	56, 57	Finanzerträge	-33.650	-28.550	-27.133
22	77	Finanzaufwendungen			4
23		Finanzergebnis (Nr. 21 bis Nr. 22)	-33.650	-28.550	-27.129
24		Ordentliches Ergebnis (Verwaltungsergebnis und Finanzergebnis Nr. 20 und Nr. 23)	1.689.382	1.694.124	1.219.303
25	59	Außerordentliche Erträge			-2.922
26	79	Außerordentliche Aufwendungen			2.071
27		Außerordentliches Ergebnis (Nr. 25 ./ Nr. 26)			-852
28		Jahresergebnis vor internen Leistungsbeziehungen (ordentliches Ergebnis und außerordentliches Ergebnis Nr. 24 und Nr. 27)	1.689.382	1.694.124	1.218.451
29		Erlöse der internen Leistungsbeziehungen			
30		Kosten der internen Leistungsbeziehungen	800		810
31		Ergebnis der internen Leistungsbeziehungen	800		810
32		Jahresergebnis nach internen Leistungsbeziehungen	1.690.182	1.694.124	1.219.261

**Teilfinanzhaushalt
Produktgruppe 010 Verwaltungssteuerung und Service**

Gemeinde Wehrheim

Produktbereich 01 Innere Verwaltung
Produktgruppe 010 Verwaltungssteuerung und Service

		Haushaltsansatz			Investitions- und Investitionsförderungsmaßnahmen		
Nr.	Bezeichnung	2024	Verpflichtungs-ermächtigungen	2023	Ergebnis des Jahresabschlusses 2022	Gesamtauszahlungsbedarf	davon bisher bereitgestellt
1	2	3	4	5	6	7	8
	Einzahlungen aus Investitionstätigkeit						
20	+ Einz. aus Investitionszuweis. und -zuschüssen sowie aus Investitionsbeiträgen	52.000			660		
21	+ Einz. aus Abgängen von Vermögensgegenständen des Sachanlagevermögens und des immateriellen Anlagevermögens						
22	+ Einz. aus Abgängen von Vermögensgegenständen des Finanzanlagevermögens						
	Einzahlungen aus Finanzierungstätigkeit						
31	+ Einz. aus der Aufnahme v. Krediten und wirtschaftlich vergleichbaren Vorgängen für Investitionen				4.000.000		
	Summe	52.000			4.000.660		
	Auszahlungen aus Investitionstätigkeit						
24	- Ausz. für den Erwerb von Grundstücken und Gebäuden						
25	- Ausz. für Baumaßnahmen	-57.600				-57.600	-57.600
26	- Ausz. für Investitionen in das sonstige Sachanlagevermögen und immaterielle Anlagevermögen davon: Ausz. aus gewährten Investitionszuweisungen und -zuschüssen	-27.000		-24.000	-5.505	-368.700	-323.700
27	- Ausz. für Investitionen in das Finanzanlagevermögen	-9.128		-9.000	-7.792	-80.648	-52.748
	Auszahlungen aus Finanzierungstätigkeit						
32	- Ausz. für die Tilgung von Krediten und wirtschaftlich vergleichbaren Vorgängen für Investitionen				-4.000.825		
	Summe	-93.728		-33.000	-4.014.122	-506.948	-434.048
	Saldo (Einzahlungen ./ Auszahlungen)	-41.728		-33.000	-13.462	-506.948	-434.048

Übersicht über die Investitionsmaßnahmen

Bezeichnung	Jahresergebnis 2022	Ansatz 2023 2024	Verpflichtungs- Ermächtigungen	Finanzplan 2025	Finanzplan 2026 2027	Bisher bereitgestellt	Gesamt Ein- und Auszahl.
1	2	3	4	5	6	7	8
Landeszuschuss Digitalisierung		52.000				67.000	
Zugang Hardware zentrale Verwaltung	-169	-11.500 -5.000		-5.000	-5.000 -5.000	-157.000	-61.800
Zugang Software zentrale Verwaltung		-5.000 -2.000		-5.000	-5.000 -5.000	-63.500	-10.260
Büroausstattung Rathaus	-5.336	-5.000 -20.000		-5.000	-5.000 -5.000	-41.000	-14.975
Hardwareausstattung Personalrat		-2.500				-2.500	-769
Projekt Smart City		-57.600				-57.600	

Produktbeschreibung		
Produkt 0101 Gemeindliche Gremien		
Gemeinde Wehrheim		
Produktbereich	01	Innere Verwaltung
Produktgruppe	010	Verwaltungssteuerung und Service
Produkt	0101	Gemeindliche Gremien
Verantwortliche Organisationseinheit		Verantwortliche Person(en)
Gemeindliche Gremien		Volker Minet
Pflichtaufgaben	Ja	
Rechtsbindungsgrad	muss	
Kurzbeschreibung		
Unterstützung und Betreuung der gemeindlichen Gremien, Sitzungsdienst, Organisation, Umsetzung der Kommunalverfassung, Ortsrecht, Satzungen, und Repräsentationen Beteiligung bei der Produkterstellung: Fachdienste, gemeindliche Gremien bzw. deren Vorgesetzte, HSGB, Pressevertreter		
Erläuterungen		
Vor- und Nachbereitung der Sitzungen der Gemeindegremien. Ansprechpartner für die Mandatsträger/innen und ehrenamtlich Tätige. Weitergabe und Überwachung politischer Entscheidungen. Organisation von Infoveranstaltungen für Mandatsträger/innen. Organisation von Bürgerversammlungen. Umsetzung des Ortsgerichtsgesetzes. Förderung der Beziehungen zu Partnerstädten und Gemeinden.		
Allgemeine Ziele		
Organisatorische und fachl. Unterstützung der Gremien, Optimierung der Zusammenarbeit von Verwaltung und Politik sowie die stetige Fortentwicklung des digitalen Sitzungsdienstes um so möglichst optimale Arbeitsbedingungen für Gemeindeorgane und die Verwaltung zu erhalten. Förderung von Beziehungen zu Partnergemeinden.		
Zielgruppe		
Gemeindliche Gremien, Bürger/innen, Mandatsträger/innen, politisch interessierte Menschen und Gruppen, Partnergemeinden		

Teilergebnishaushalt Produkt 0101 Gemeindliche Gremien					
Gemeinde Wehrheim					
Produktbereich		01	Innere Verwaltung		
Produktgruppe		010	Verwaltungssteuerung und Service		
Produkt		0101	Gemeindliche Gremien		
			Haushaltsansatz		Ergebnis des Jahresabschlusses 2022
Nr.	Konten	Bezeichnung	2024	2023	
1	2	3	4	5	6
		Ordentliche Erträge			
01	50	Privatrechtliche Leistungsentgelte			
02	51	Öffentlich-rechtliche Leistungsentgelte			-75
03	548-549	Kostensatzleistungen und -erstattungen			-239
04	52	Bestandsveränderungen und aktivierte Eigenleistungen			
05	55	Steuern und steuerähnliche Erträge einschl. Erträge aus gesetzlichen Umlagen			
06	547	Erträge aus Transferleistungen			
07	540-543	Erträge aus Zuweisungen und Zuschüssen für lfd. Zwecke und allgemeine Umlagen			
08	546	Erträge aus der Auflösung von Sonderposten aus Investitionszuweisungen, -zuschüssen und Investitionsbeiträgen			
09	53	Sonstige ordentliche Erträge	-1.770	-1.770	-907
10		Summe der ordentlichen Erträge (Nr. 1 bis 9)	-1.770	-1.770	-1.221
		Ordentliche Aufwendungen			
11	62, 63, 640-643, 647-649, 65	Personalaufwendungen	152.060	140.790	124.714
12	644-646	Versorgungsaufwendungen	120.128	119.540	146.467
13	60, 61, 67-69	Aufwendungen für Sach- und Dienstleistungen	94.875	94.375	79.071
14	66	Abschreibungen			
15	71	Aufwendungen für Zuweisungen und Zuschüsse sowie besondere Finanzaufwendungen			
16	73	Steueraufwendungen einschl. Aufwendungen aus gesetzlichen Umlageverpflichtungen			
17	72	Transferaufwendungen			
18	70, 74, 76	Sonstige ordentliche Aufwendungen			
19		Summe der ordentlichen Aufwendungen (Nr. 11 bis 18)	367.063	354.705	350.252
20		Verwaltungsergebnis (Nr. 10 ./ Nr. 19)	365.293	352.935	349.031
21	56, 57	Finanzerträge			
22	77	Finanzaufwendungen			
23		Finanzergebnis (Nr. 21 bis Nr. 22)			
24		Ordentliches Ergebnis (Verwaltungsergebnis und Finanzergebnis Nr. 20 und Nr. 23)	365.293	352.935	349.031
25	59	Außerordentliche Erträge			
26	79	Außerordentliche Aufwendungen			
27		Außerordentliches Ergebnis (Nr. 25 ./ Nr. 26)			
28		Jahresergebnis vor internen Leistungsbeziehungen (ordentliches Ergebnis und außerordentliches Ergebnis Nr. 24 und Nr. 27)	365.293	352.935	349.031
29		Erlöse der internen Leistungsbeziehungen			
30		Kosten der internen Leistungsbeziehungen			
31		Ergebnis der internen Leistungsbeziehungen			
32		Jahresergebnis nach internen Leistungsbeziehungen	365.293	352.935	349.031

**Teilfinanzhaushalt
Produkt 0101 Gemeindliche Gremien**

Gemeinde Wehrheim

Produktbereich 01 Innere Verwaltung
Produktgruppe 010 Verwaltungssteuerung und Service
Produkt 0101 Gemeindliche Gremien

		Haushaltsansatz				Investitions- und Investitionsförderungsmaßnahmen	
Nr.	Bezeichnung	2024	Verpflichtungs-ermächtigungen	2023	Ergebnis des Jahresabschlusses 2022	Gesamtauszahlungsbedarf	davon bisher bereitgestellt
1	2	3	4	5	6	7	8
	Einzahlungen aus Investitionstätigkeit						
20	+ Einz. aus Investitionszuweis. und -zuschüssen sowie aus Investitionsbeiträgen						
21	+ Einz. aus Abgängen von Vermögensgegenständen des Sachanlagevermögens und des immateriellen Anlagevermögens						
22	+ Einz. aus Abgängen von Vermögensgegenständen des Finanzanlagevermögens						
	Einzahlungen aus Finanzierungstätigkeit						
31	+ Einz. aus der Aufnahme v. Krediten und wirtschaftlich vergleichbaren Vorgängen für Investitionen						
	Summe						
	Auszahlungen aus Investitionstätigkeit						
24	- Ausz. für den Erwerb von Grundstücken und Gebäuden						
25	- Ausz. für Baumaßnahmen						
26	- Ausz. für Investitionen in das sonstige Sachanlagevermögen und immaterielle Anlagevermögen davon: Ausz. aus gewährten Investitionszuweisungen und -zuschüssen						
27	- Ausz. für Investitionen in das Finanzanlagevermögen	-5.278		-5.200	-5.127	-61.908	-45.858
	Auszahlungen aus Finanzierungstätigkeit						
32	- Ausz. für die Tilgung von Krediten und wirtschaftlich vergleichbaren Vorgängen für Investitionen						
	Summe	-5.278		-5.200	-5.127	-61.908	-45.858
	Saldo (Einzahlungen ./ Auszahlungen)	-5.278		-5.200	-5.127	-61.908	-45.858

Übersicht über die Investitionsmaßnahmen

Bezeichnung	Jahresergebnis 2022	Ansatz 2023 2024	Verpflichtungs-ermächtigungen	Finanzplan 2025	Finanzplan 2026 2027	Bisher bereitgestellt	Gesamt Ein- und Auszahl.
1	2	3	4	5	6	7	8
Zugang Hardware zentrale Verwaltung							-7.949

**Teilergebnishaushalt
Kostenstelle 0101-110 Gemeindeorgane**

Gemeinde Wehrheim

Produktbereich	01	Innere Verwaltung
Produktgruppe	010	Verwaltungssteuerung und Service
Produkt	0101	Gemeindliche Gremien
Kostenstelle	0101-110	Gemeindeorgane

		Haushaltsansatz			
Nr.	Konten	Bezeichnung	2024	2023	Ergebnis des Jahresabschlusses 2022
1	2	3	4	5	6
		Ordentliche Erträge			
01	50	Privatrechtliche Leistungsentgelte			
02	51	Öffentlich-rechtliche Leistungsentgelte			
03	548-549	Kostenersatzleistungen und -erstattungen			-239
04	52	Bestandsveränderungen und aktivierte Eigenleistungen			
05	55	Steuern und steuerähnliche Erträge einschl. Erträge aus gesetzlichen Umlagen			
06	547	Erträge aus Transferleistungen			
07	540-543	Erträge aus Zuweisungen und Zuschüssen für lfd. Zwecke und allgemeine Umlagen			
08	546	Erträge aus der Auflösung von Sonderposten aus Investitionszuweisungen, -zuschüssen und Investitionsbeiträgen			
09	53	Sonstige ordentliche Erträge	-1.770	-1.770	-907
10		Summe der ordentlichen Erträge (Nr. 1 bis 9)	-1.770	-1.770	-1.147
		Ordentliche Aufwendungen			
11	62, 63, 640-643, 647-649, 65	Personalaufwendungen	134.670	124.640	115.942
12	644-646	Versorgungsaufwendungen	119.478	118.940	145.925
13	60, 61, 67-69	Aufwendungen für Sach- und Dienstleistungen	89.285	88.885	76.904
14	66	Abschreibungen			
15	71	Aufwendungen für Zuweisungen und Zuschüsse sowie besondere Finanzaufwendungen			
16	73	Steueraufwendungen einschl. Aufwendungen aus gesetzlichen Umlageverpflichtungen			
17	72	Transferaufwendungen			
18	70, 74, 76	Sonstige ordentliche Aufwendungen			
19		Summe der ordentlichen Aufwendungen (Nr. 11 bis 18)	343.433	332.465	338.770
20		Verwaltungsergebnis (Nr. 10 ./ Nr. 19)	341.663	330.695	337.623
21	56, 57	Finanzerträge			
22	77	Finanzaufwendungen			
23		Finanzergebnis (Nr. 21 bis Nr. 22)			
24		Ordentliches Ergebnis (Verwaltungsergebnis und Finanzergebnis Nr. 20 und Nr. 23)	341.663	330.695	337.623
25	59	Außerordentliche Erträge			
26	79	Außerordentliche Aufwendungen			
27		Außerordentliches Ergebnis (Nr. 25 ./ Nr. 26)			
28		Jahresergebnis vor internen Leistungsbeziehungen (ordentliches Ergebnis und außerordentliches Ergebnis Nr. 24 und Nr. 27)	341.663	330.695	337.623
29		Erlöse der internen Leistungsbeziehungen			
30		Kosten der internen Leistungsbeziehungen			
31		Ergebnis der internen Leistungsbeziehungen			
32		Jahresergebnis nach internen Leistungsbeziehungen	341.663	330.695	337.623

**Teilfinanzhaushalt
Kostenstelle 0101-110 Gemeindeorgane**

Gemeinde Wehrheim

Produktbereich	01	Innere Verwaltung
Produktgruppe	010	Verwaltungssteuerung und Service
Produkt	0101	Gemeindliche Gremien
Kostenstelle	0101-110	Gemeindeorgane

		Haushaltsansatz				Investitions- und Investitionsförderungsmaßnahmen	
Nr.	Bezeichnung	2024	Verpflichtungs-ermächtigungen	2023	Ergebnis des Jahresabschlusses 2022	Gesamtauszahlungsbedarf	davon bisher bereitgestellt
1	2	3	4	5	6	7	8
	Einzahlungen aus Investitionstätigkeit						
20	+ Einz. aus Investitionszuweis. und -zuschüssen sowie aus Investitionsbeiträgen						
21	+ Einz. aus Abgängen von Vermögensgegenständen des Sachanlagevermögens und des immateriellen Anlagevermögens						
22	+ Einz. aus Abgängen von Vermögensgegenständen des Finanzanlagevermögens						
	Einzahlungen aus Finanzierungstätigkeit						
31	+ Einz. aus der Aufnahme v. Krediten und wirtschaftlich vergleichbaren Vorgängen für Investitionen						
	Summe						
	Auszahlungen aus Investitionstätigkeit						
24	- Ausz. für den Erwerb von Grundstücken und Gebäuden						
25	- Ausz. für Baumaßnahmen						
26	- Ausz. für Investitionen in das sonstige Sachanlagevermögen und immaterielle Anlagevermögen davon: Ausz. aus gewährten Investitionszuweisungen und -zuschüssen						
27	- Ausz. für Investitionen in das Finanzanlagevermögen	-5.278		-5.200	-5.127	-61.908	-45.858
	Auszahlungen aus Finanzierungstätigkeit						
32	- Ausz. für die Tilgung von Krediten und wirtschaftlich vergleichbaren Vorgängen für Investitionen						
	Summe	-5.278		-5.200	-5.127	-61.908	-45.858
	Saldo (Einzahlungen ./ Auszahlungen)	-5.278		-5.200	-5.127	-61.908	-45.858

Übersicht über die Investitionsmaßnahmen

Bezeichnung	Jahresergebnis 2022	Ansatz 2023 2024	Verpflichtungs-ermächtigungen	Finanzplan 2025	Finanzplan 2026 2027	Bisher bereitgestellt	Gesamt Ein- und Auszahl.
1	2	3	4	5	6	7	8
Zugang Hardware zentrale Verwaltung							-7.949

**Teilergebnishaushalt
Kostenstelle 0101-120 Ortsgericht Schiedsmann**

Gemeinde Wehrheim

Produktbereich	01	Innere Verwaltung
Produktgruppe	010	Verwaltungssteuerung und Service
Produkt	0101	Gemeindliche Gremien
Kostenstelle	0101-120	Ortsgericht Schiedsmann

		Haushaltsansatz			Ergebnis des Jahresabschlusses 2022
Nr.	Konten	Bezeichnung	2024	2023	
1	2	3	4	5	6
		Ordentliche Erträge			
01	50	Privatrechtliche Leistungsentgelte			
02	51	Öffentlich-rechtliche Leistungsentgelte			
03	548-549	Kostenersatzleistungen und -erstattungen			
04	52	Bestandsveränderungen und aktivierte Eigenleistungen			
05	55	Steuern und steuerähnliche Erträge einschl. Erträge aus gesetzlichen Umlagen			
06	547	Erträge aus Transferleistungen			
07	540-543	Erträge aus Zuweisungen und Zuschüssen für lfd. Zwecke und allgemeine Umlagen			
08	546	Erträge aus der Auflösung von Sonderposten aus Investitionszuweisungen, -zuschüssen und Investitionsbeiträgen			
09	53	Sonstige ordentliche Erträge			
10		Summe der ordentlichen Erträge (Nr. 1 bis 9)			
		Ordentliche Aufwendungen			
11	62, 63, 640-643, 647-649, 65	Personalaufwendungen	17.390	16.150	8.772
12	644-646	Versorgungsaufwendungen	650	600	542
13	60, 61, 67-69	Aufwendungen für Sach- und Dienstleistungen	3.090	2.990	2.083
14	66	Abschreibungen			
15	71	Aufwendungen für Zuweisungen und Zuschüsse sowie besondere Finanzaufwendungen			
16	73	Steueraufwendungen einschl. Aufwendungen aus gesetzlichen Umlageverpflichtungen			
17	72	Transferaufwendungen			
18	70, 74, 76	Sonstige ordentliche Aufwendungen			
19		Summe der ordentlichen Aufwendungen (Nr. 11 bis 18)	21.130	19.740	11.398
20		Verwaltungsergebnis (Nr. 10 ./ Nr. 19)	21.130	19.740	11.398
21	56, 57	Finanzerträge			
22	77	Finanzaufwendungen			
23		Finanzergebnis (Nr. 21 bis Nr. 22)			
24		Ordentliches Ergebnis (Verwaltungsergebnis und Finanzergebnis Nr. 20 und Nr. 23)	21.130	19.740	11.398
25	59	Außerordentliche Erträge			
26	79	Außerordentliche Aufwendungen			
27		Außerordentliches Ergebnis (Nr. 25 ./ Nr. 26)			
28		Jahresergebnis vor internen Leistungsbeziehungen (ordentliches Ergebnis und außerordentliches Ergebnis Nr. 24 und Nr. 27)	21.130	19.740	11.398
29		Erlöse der internen Leistungsbeziehungen			
30		Kosten der internen Leistungsbeziehungen			
31		Ergebnis der internen Leistungsbeziehungen			
32		Jahresergebnis nach internen Leistungsbeziehungen	21.130	19.740	11.398

**Teilergebnishaushalt
Kostenstelle 0101-130 Gemeindepartnerschaften**

Gemeinde Wehrheim

Produktbereich	01	Innere Verwaltung
Produktgruppe	010	Verwaltungssteuerung und Service
Produkt	0101	Gemeindliche Gremien
Kostenstelle	0101-130	Gemeindepartnerschaften

		Haushaltsansatz			Ergebnis des Jahresabschlusses 2022
Nr.	Konten	Bezeichnung	2024	2023	
1	2	3	4	5	6
		Ordentliche Erträge			
01	50	Privatrechtliche Leistungsentgelte			
02	51	Öffentlich-rechtliche Leistungsentgelte			
03	548-549	Kostenersatzleistungen und -erstattungen			
04	52	Bestandsveränderungen und aktivierte Eigenleistungen			
05	55	Steuern und steuerähnliche Erträge einschl. Erträge aus gesetzlichen Umlagen			
06	547	Erträge aus Transferleistungen			
07	540-543	Erträge aus Zuweisungen und Zuschüssen für lfd. Zwecke und allgemeine Umlagen			
08	546	Erträge aus der Auflösung von Sonderposten aus Investitionszuweisungen, -zuschüssen und Investitionsbeiträgen			
09	53	Sonstige ordentliche Erträge			
10		Summe der ordentlichen Erträge (Nr. 1 bis 9)			
		Ordentliche Aufwendungen			
11	62, 63, 640-643, 647-649, 65	Personalaufwendungen			
12	644-646	Versorgungsaufwendungen			
13	60, 61, 67-69	Aufwendungen für Sach- und Dienstleistungen	2.500	2.500	
14	66	Abschreibungen			
15	71	Aufwendungen für Zuweisungen und Zuschüsse sowie besondere Finanzaufwendungen			
16	73	Steueraufwendungen einschl. Aufwendungen aus gesetzlichen Umlageverpflichtungen			
17	72	Transferaufwendungen			
18	70, 74, 76	Sonstige ordentliche Aufwendungen			
19		Summe der ordentlichen Aufwendungen (Nr. 11 bis 18)	2.500	2.500	
20		Verwaltungsergebnis (Nr. 10 ./ Nr. 19)	2.500	2.500	
21	56, 57	Finanzerträge			
22	77	Finanzaufwendungen			
23		Finanzergebnis (Nr. 21 bis Nr. 22)			
24		Ordentliches Ergebnis (Verwaltungsergebnis und Finanzergebnis Nr. 20 und Nr. 23)	2.500	2.500	
25	59	Außerordentliche Erträge			
26	79	Außerordentliche Aufwendungen			
27		Außerordentliches Ergebnis (Nr. 25 ./ Nr. 26)			
28		Jahresergebnis vor internen Leistungsbeziehungen (ordentliches Ergebnis und außerordentliches Ergebnis Nr. 24 und Nr. 27)	2.500	2.500	
29		Erlöse der internen Leistungsbeziehungen			
30		Kosten der internen Leistungsbeziehungen			
31		Ergebnis der internen Leistungsbeziehungen			
32		Jahresergebnis nach internen Leistungsbeziehungen	2.500	2.500	

Haushaltsplan 2024

Produktbeschreibung		
Produkt 0102 Zentrale Verwaltungsaufgaben		
Gemeinde Wehrheim		
Produktbereich	01	Innere Verwaltung
Produktgruppe	010	Verwaltungssteuerung und Service
Produkt	0102	Zentrale Verwaltungsaufgaben
Verantwortliche Organisationseinheit		Verantwortliche Person(en)
Zentrale Verwaltungsaufgaben		Volker Minet
Pflichtaufgaben	Ja	
Rechtsbindungsgrad	muss	
Kurzbeschreibung		
<p>Die zentralen Verwaltungsaufgaben umfassen u.a. das Sachgebiet Personalservice. Neben der Lohn- und Gehaltsabrechnung sind diesem Bereich alle weiteren Aufgaben für den Bereich Personalmanagement und Personalentwicklung zugeordnet. Auch hier findet in den kommenden Jahren eine Erweiterung der digitalen Bearbeitung im Zeitmanagement (Arbeitszeitznachweis, Urlaub, Krankheit) sowie Personaleinstellung statt. Förderung von Gleichstellung von Frauen nach § 46 HGO, Frauenbeauftragte nach § 16 HGIG. Zentrale Beschaffung für den Verwaltungsbedarf, Materialverwaltung, interne und externe Postzustellung und Postversandbearbeitung, Arbeitsmedizinischer Dienst und Betriebsärztlicher Dienst. Formulierung von Vereinbarungen zwischen Verwaltungsführung und Fachämtern, Zielvereinbarungen,</p>		
Erläuterungen		
<p>Das Produkt der "Zentralen Verwaltungsaufgaben" enthält die Kostenstellen der zentralen Botendienste, der Rechtsangelegenheiten, der Presse- und Öffentlichkeitsarbeit, der Gleichstellungsbeauftragten, die Bereiche Soziales, Jugend, Sport und Kultur, sowie die Versicherungen.</p>		
Allgemeine Ziele		
<p>Sicherung von Verwaltungsabläufen durch einheitliches und wirtschaftliches Verwaltungshandeln. Sicherstellung der rechtzeitigen Versorgung der Verwaltung mit Arbeits- und Verbrauchsmaterialien, bürgerfreundliche Informationen und Beratungen, sowie die korrekte Vermittlung von Anfragen.</p>		
Zielgruppe		
Gemeindevorstand, Gemeindevertretung, Verwaltung, Bürger/Innen, Öffentlichkeit		

**Teilergebnishaushalt
Produkt 0102 Zentrale Verwaltungsaufgaben**

Gemeinde Wehrheim

Produktbereich 01 Innere Verwaltung
Produktgruppe 010 Verwaltungssteuerung und Service
Produkt 0102 Zentrale Verwaltungsaufgaben

		Haushaltsansatz			
Nr.	Konten	Bezeichnung	2024	2023	Ergebnis des Jahresabschlusses 2022
1	2	3	4	5	6
		Ordentliche Erträge			
01	50	Privatrechtliche Leistungsentgelte			
02	51	Öffentlich-rechtliche Leistungsentgelte			
03	548-549	Kostensatzleistungen und -erstattungen	-30.050	-24.850	-34.136
04	52	Bestandsveränderungen und aktivierte Eigenleistungen			
05	55	Steuern und steuerähnliche Erträge einschl. Erträge aus gesetzlichen Umlagen			
06	547	Erträge aus Transferleistungen			
07	540-543	Erträge aus Zuweisungen und Zuschüssen für lfd. Zwecke und allgemeine Umlagen			
08	546	Erträge aus der Auflösung von Sonderposten aus Investitionszuweisungen, -zuschüssen und Investitionsbeiträgen	-6.070	-6.015	-6.017
09	53	Sonstige ordentliche Erträge	-230	-230	-273.949
10		Summe der ordentlichen Erträge (Nr. 1 bis 9)	-36.350	-31.095	-314.102
		Ordentliche Aufwendungen			
11	62, 63, 640-643, 647-649, 65	Personalaufwendungen	535.410	480.460	531.282
12	644-646	Versorgungsaufwendungen	84.960	145.110	91.111
13	60, 61, 67-69	Aufwendungen für Sach- und Dienstleistungen	182.990	195.070	153.000
14	66	Abschreibungen	10.968	14.038	18.581
15	71	Aufwendungen für Zuweisungen und Zuschüsse sowie besondere Finanzaufwendungen	43.000	42.720	48.341
16	73	Steueraufwendungen einschl. Aufwendungen aus gesetzlichen Umlageverpflichtungen			
17	72	Transferaufwendungen			
18	70, 74, 76	Sonstige ordentliche Aufwendungen			
19		Summe der ordentlichen Aufwendungen (Nr. 11 bis 18)	857.328	877.398	842.317
20		Verwaltungsergebnis (Nr. 10 ./ Nr. 19)	820.978	846.303	528.215
21	56, 57	Finanzerträge			
22	77	Finanzaufwendungen			4
23		Finanzergebnis (Nr. 21 bis Nr. 22)			4
24		Ordentliches Ergebnis (Verwaltungsergebnis und Finanzergebnis Nr. 20 und Nr. 23)	820.978	846.303	528.219
25	59	Außerordentliche Erträge			
26	79	Außerordentliche Aufwendungen			2.033
27		Außerordentliches Ergebnis (Nr. 25 ./ Nr. 26)			2.033
28		Jahresergebnis vor internen Leistungsbeziehungen (ordentliches Ergebnis und außerordentliches Ergebnis Nr. 24 und Nr. 27)	820.978	846.303	530.252
29		Erlöse der internen Leistungsbeziehungen			
30		Kosten der internen Leistungsbeziehungen	800		810
31		Ergebnis der internen Leistungsbeziehungen	800		810
32		Jahresergebnis nach internen Leistungsbeziehungen	821.778	846.303	531.062

**Teilfinanzhaushalt
Produkt 0102 Zentrale Verwaltungsaufgaben**

Gemeinde Wehrheim

Produktbereich 01 Innere Verwaltung
Produktgruppe 010 Verwaltungssteuerung und Service
Produkt 0102 Zentrale Verwaltungsaufgaben

		Haushaltsansatz			Investitions- und Investitionsförderungsmaßnahmen		
Nr.	Bezeichnung	2024	Verpflichtungs-ermächtigungen	2023	Ergebnis des Jahresabschlusses 2022	Gesamt-auszahlungsbedarf	davon bisher bereitgestellt
1	2	3	4	5	6	7	8
	Einzahlungen aus Investitionstätigkeit						
20	+ Einz. aus Investitionszuweis. und -zuschüssen sowie aus Investitionsbeiträgen	52.000			660		
21	+ Einz. aus Abgängen von Vermögensgegenständen des Sachanlagevermögens und des immateriellen Anlagevermögens						
22	+ Einz. aus Abgängen von Vermögensgegenständen des Finanzanlagevermögens						
	Einzahlungen aus Finanzierungstätigkeit						
31	+ Einz. aus der Aufnahme v. Krediten und wirtschaftlich vergleichbaren Vorgängen für Investitionen						
	Summe	52.000			660		
	Auszahlungen aus Investitionstätigkeit						
24	- Ausz. für den Erwerb von Grundstücken und Gebäuden						
25	- Ausz. für Baumaßnahmen						
26	- Ausz. für Investitionen in das sonstige Sachanlagevermögen und immaterielle Anlagevermögen davon: Ausz. aus gewährten Investitionszuweisungen und -zuschüssen	-27.000		-24.000	-5.505	-345.200	-300.200
27	- Ausz. für Investitionen in das Finanzanlagevermögen	-3.850		-3.800	-2.665	-16.140	-4.290
	Auszahlungen aus Finanzierungstätigkeit						
32	- Ausz. für die Tilgung von Krediten und wirtschaftlich vergleichbaren Vorgängen für Investitionen				-825		
	Summe	-30.850		-27.800	-8.995	-361.340	-304.490
	Saldo (Einzahlungen ./ Auszahlungen)	21.150		-27.800	-8.335	-361.340	-304.490

Übersicht über die Investitionsmaßnahmen

Bezeichnung	Jahres-ergebnis 2022	Ansatz 2023 2024	Verpflichtungs- Ermächtigungen	Finanzplan 2025	Finanzplan 2026 2027	Bisher bereitgestellt	Gesamt Ein- und Auszahl.
1	2	3	4	5	6	7	8
Landeszuschuss Digitalisierung		52.000				67.000	
Zugang Hardware zentrale Verwaltung	-169	-11.500 -5.000		-5.000	-5.000 -5.000	-157.000	-53.850
Zugang Software zentrale Verwaltung		-5.000 -2.000		-5.000	-5.000 -5.000	-63.500	-10.260
Büroausstattung Rathaus	-5.336	-5.000 -20.000		-5.000	-5.000 -5.000	-41.000	-14.975
Hardwareausstattung Personalrat		-2.500				-2.500	-769

**Teilergebnishaushalt
Kostenstelle 0102-100 Zentrale Verwaltung**

Gemeinde Wehrheim

Produktbereich	01	Innere Verwaltung
Produktgruppe	010	Verwaltungssteuerung und Service
Produkt	0102	Zentrale Verwaltungsaufgaben
Kostenstelle	0102-100	Zentrale Verwaltung

			Haushaltsansatz		Ergebnis des Jahresabschlusses 2022
Nr.	Konten	Bezeichnung	2024	2023	
1	2	3	4	5	6
		Ordentliche Erträge			
01	50	Privatrechtliche Leistungsentgelte			
02	51	Öffentlich-rechtliche Leistungsentgelte			
03	548-549	Kostensatzleistungen und -erstattungen	-30.000	-24.800	-33.843
04	52	Bestandsveränderungen und aktivierte Eigenleistungen			
05	55	Steuern und steuerähnliche Erträge einschl. Erträge aus gesetzlichen Umlagen			
06	547	Erträge aus Transferleistungen			
07	540-543	Erträge aus Zuweisungen und Zuschüssen für lfd. Zwecke und allgemeine Umlagen			
08	546	Erträge aus der Auflösung von Sonderposten aus Investitionszuweisungen, -zuschüssen und Investitionsbeiträgen	-6.070	-6.015	-6.017
09	53	Sonstige ordentliche Erträge	-200	-200	-366
10		Summe der ordentlichen Erträge (Nr. 1 bis 9)	-36.270	-31.015	-40.226
		Ordentliche Aufwendungen			
11	62, 63, 640-643, 647-649, 65	Personalaufwendungen	183.780	161.760	152.456
12	644-646	Versorgungsaufwendungen	52.400	51.000	57.428
13	60, 61, 67-69	Aufwendungen für Sach- und Dienstleistungen	82.000	83.290	72.921
14	66	Abschreibungen	10.968	11.048	15.591
15	71	Aufwendungen für Zuweisungen und Zuschüsse sowie besondere Finanzaufwendungen	24.650	24.650	27.973
16	73	Steueraufwendungen einschl. Aufwendungen aus gesetzlichen Umlageverpflichtungen			
17	72	Transferaufwendungen			
18	70, 74, 76	Sonstige ordentliche Aufwendungen			
19		Summe der ordentlichen Aufwendungen (Nr. 11 bis 18)	353.798	331.748	326.369
20		Verwaltungsergebnis (Nr. 10 ./ Nr. 19)	317.528	300.733	286.143
21	56, 57	Finanzerträge			
22	77	Finanzaufwendungen			4
23		Finanzergebnis (Nr. 21 bis Nr. 22)			4
24		Ordentliches Ergebnis (Verwaltungsergebnis und Finanzergebnis Nr. 20 und Nr. 23)	317.528	300.733	286.147
25	59	Außerordentliche Erträge			
26	79	Außerordentliche Aufwendungen			390
27		Außerordentliches Ergebnis (Nr. 25 ./ Nr. 26)			390
28		Jahresergebnis vor internen Leistungsbeziehungen (ordentliches Ergebnis und außerordentliches Ergebnis Nr. 24 und Nr. 27)	317.528	300.733	286.537
29		Erlöse der internen Leistungsbeziehungen			
30		Kosten der internen Leistungsbeziehungen			
31		Ergebnis der internen Leistungsbeziehungen			
32		Jahresergebnis nach internen Leistungsbeziehungen	317.528	300.733	286.537

Erläuterungen zu Position 13 - Aufwendungen für Sach- und Dienstleistungen

In den Aufwendungen für Sach- und Dienstleistungen sind die Produktionskosten für E-Akte Basis, E-Akte Office inkl. aller Fachverfahren sowie für das Bürger- und Besucherleitsystem TEVIS enthalten.

**Teilfinanzhaushalt
Kostenstelle 0102-100 Zentrale Verwaltung**

Gemeinde Wehrheim

Produktbereich	01	Innere Verwaltung
Produktgruppe	010	Verwaltungssteuerung und Service
Produkt	0102	Zentrale Verwaltungsaufgaben
Kostenstelle	0102-100	Zentrale Verwaltung

		Haushaltsansatz			Investitions- und Investitionsförderungsmaßnahmen		
Nr.	Bezeichnung	2024	Verpflichtungs-ermächtigungen	2023	Ergebnis des Jahresabschlusses 2022	Gesamtauszahlungsbedarf	davon bisher bereitgestellt
1	2	3	4	5	6	7	8
	Einzahlungen aus Investitionstätigkeit						
20	+ Einz. aus Investitionszuweis. und -zuschüssen sowie aus Investitionsbeiträgen	52.000			660		
21	+ Einz. aus Abgängen von Vermögensgegenständen des Sachanlagevermögens und des immateriellen Anlagevermögens						
22	+ Einz. aus Abgängen von Vermögensgegenständen des Finanzanlagevermögens						
	Einzahlungen aus Finanzierungstätigkeit						
31	+ Einz. aus der Aufnahme v. Krediten und wirtschaftlich vergleichbaren Vorgängen für Investitionen						
	Summe	52.000			660		
	Auszahlungen aus Investitionstätigkeit						
24	- Ausz. für den Erwerb von Grundstücken und Gebäuden						
25	- Ausz. für Baumaßnahmen						
26	- Ausz. für Investitionen in das sonstige Sachanlagevermögen und immaterielle Anlagevermögen davon: Ausz. aus gewährten Investitionszuweisungen und -zuschüssen	-27.000		-21.500	-5.505	-330.800	-285.800
27	- Ausz. für Investitionen in das Finanzanlagevermögen	-3.050		-3.000	-2.665	-33.350	-23.900
	Auszahlungen aus Finanzierungstätigkeit						
32	- Ausz. für die Tilgung von Krediten und wirtschaftlich vergleichbaren Vorgängen für Investitionen				-825		
	Summe	-30.050		-24.500	-8.995	-364.150	-309.700
	Saldo (Einzahlungen ./ Auszahlungen)	21.950		-24.500	-8.335	-364.150	-309.700

Übersicht über die Investitionsmaßnahmen

Bezeichnung	Jahresergebnis 2022	Ansatz 2023 2024	Verpflichtungs-ermächtigungen	Finanzplan 2025	Finanzplan 2026 2027	Bisher bereitgestellt	Gesamt Ein- und Auszahl.
1	2	3	4	5	6	7	8
Landeszuschuss Digitalisierung		52.000				67.000	
Zugang Hardware zentrale Verwaltung	-169	-11.500 -5.000		-5.000	-5.000 -5.000	-157.000	-53.850
Zugang Software zentrale Verwaltung		-5.000 -2.000		-5.000	-5.000 -5.000	-63.500	-10.260
Büroausstattung Rathaus	-5.336	-5.000 -20.000		-5.000	-5.000 -5.000	-41.000	-14.975

**Teilergebnishaushalt
Kostenstelle 0102-110 Zentrale Botendienste**

Gemeinde Wehrheim

Produktbereich	01	Innere Verwaltung
Produktgruppe	010	Verwaltungssteuerung und Service
Produkt	0102	Zentrale Verwaltungsaufgaben
Kostenstelle	0102-110	Zentrale Botendienste

		Haushaltsansatz			
Nr.	Konten	Bezeichnung	2024	2023	Ergebnis des Jahresabschlusses 2022
1	2	3	4	5	6
		Ordentliche Erträge			
01	50	Privatrechtliche Leistungsentgelte			
02	51	Öffentlich-rechtliche Leistungsentgelte			
03	548-549	Kostenersatzleistungen und -erstattungen			
04	52	Bestandsveränderungen und aktivierte Eigenleistungen			
05	55	Steuern und steuerähnliche Erträge einschl. Erträge aus gesetzlichen Umlagen			
06	547	Erträge aus Transferleistungen			
07	540-543	Erträge aus Zuweisungen und Zuschüssen für lfd. Zwecke und allgemeine Umlagen			
08	546	Erträge aus der Auflösung von Sonderposten aus Investitionszuweisungen, -zuschüssen und Investitionsbeiträgen			
09	53	Sonstige ordentliche Erträge			
10		Summe der ordentlichen Erträge (Nr. 1 bis 9)			
		Ordentliche Aufwendungen			
11	62, 63, 640-643, 647-649, 65	Personalaufwendungen	12.710	8.040	8.425
12	644-646	Versorgungsaufwendungen	830	530	517
13	60, 61, 67-69	Aufwendungen für Sach- und Dienstleistungen			46
14	66	Abschreibungen			
15	71	Aufwendungen für Zuweisungen und Zuschüsse sowie besondere Finanzaufwendungen			
16	73	Steueraufwendungen einschl. Aufwendungen aus gesetzlichen Umlageverpflichtungen			
17	72	Transferaufwendungen			
18	70, 74, 76	Sonstige ordentliche Aufwendungen			
19		Summe der ordentlichen Aufwendungen (Nr. 11 bis 18)	13.540	8.570	8.987
20		Verwaltungsergebnis (Nr. 10 ./ Nr. 19)	13.540	8.570	8.987
21	56, 57	Finanzerträge			
22	77	Finanzaufwendungen			
23		Finanzergebnis (Nr. 21 bis Nr. 22)			
24		Ordentliches Ergebnis (Verwaltungsergebnis und Finanzergebnis Nr. 20 und Nr. 23)	13.540	8.570	8.987
25	59	Außerordentliche Erträge			
26	79	Außerordentliche Aufwendungen			
27		Außerordentliches Ergebnis (Nr. 25 ./ Nr. 26)			
28		Jahresergebnis vor internen Leistungsbeziehungen (ordentliches Ergebnis und außerordentliches Ergebnis Nr. 24 und Nr. 27)	13.540	8.570	8.987
29		Erlöse der internen Leistungsbeziehungen			
30		Kosten der internen Leistungsbeziehungen			
31		Ergebnis der internen Leistungsbeziehungen			
32		Jahresergebnis nach internen Leistungsbeziehungen	13.540	8.570	8.987

**Teilergebnishaushalt
Kostenstelle 0102-120 Presse- und Öffentlichkeitsarbeit**

Gemeinde Wehrheim

Produktbereich	01	Innere Verwaltung
Produktgruppe	010	Verwaltungssteuerung und Service
Produkt	0102	Zentrale Verwaltungsaufgaben
Kostenstelle	0102-120	Presse- und Öffentlichkeitsarbeit

		Haushaltsansatz			
Nr.	Konten	Bezeichnung	2024	2023	Ergebnis des Jahresabschlusses 2022
1	2	3	4	5	6
		Ordentliche Erträge			
01	50	Privatrechtliche Leistungsentgelte			
02	51	Öffentlich-rechtliche Leistungsentgelte			
03	548-549	Kostenersatzleistungen und -erstattungen			
04	52	Bestandsveränderungen und aktivierte Eigenleistungen			
05	55	Steuern und steuerähnliche Erträge einschl. Erträge aus gesetzlichen Umlagen			
06	547	Erträge aus Transferleistungen			
07	540-543	Erträge aus Zuweisungen und Zuschüssen für lfd. Zwecke und allgemeine Umlagen			
08	546	Erträge aus der Auflösung von Sonderposten aus Investitionszuweisungen, -zuschüssen und Investitionsbeiträgen			
09	53	Sonstige ordentliche Erträge			
10		Summe der ordentlichen Erträge (Nr. 1 bis 9)			
		Ordentliche Aufwendungen			
11	62, 63, 640-643, 647-649, 65	Personalaufwendungen	6.060	4.880	4.789
12	644-646	Versorgungsaufwendungen	400	320	302
13	60, 61, 67-69	Aufwendungen für Sach- und Dienstleistungen	3.850	6.350	3.832
14	66	Abschreibungen		2.990	2.990
15	71	Aufwendungen für Zuweisungen und Zuschüsse sowie besondere Finanzaufwendungen			
16	73	Steueraufwendungen einschl. Aufwendungen aus gesetzlichen Umlageverpflichtungen			
17	72	Transferaufwendungen			
18	70, 74, 76	Sonstige ordentliche Aufwendungen			
19		Summe der ordentlichen Aufwendungen (Nr. 11 bis 18)	10.310	14.540	11.912
20		Verwaltungsergebnis (Nr. 10 ./ Nr. 19)	10.310	14.540	11.912
21	56, 57	Finanzerträge			
22	77	Finanzaufwendungen			
23		Finanzergebnis (Nr. 21 bis Nr. 22)			
24		Ordentliches Ergebnis (Verwaltungsergebnis und Finanzergebnis Nr. 20 und Nr. 23)	10.310	14.540	11.912
25	59	Außerordentliche Erträge			
26	79	Außerordentliche Aufwendungen			
27		Außerordentliches Ergebnis (Nr. 25 ./ Nr. 26)			
28		Jahresergebnis vor internen Leistungsbeziehungen (ordentliches Ergebnis und außerordentliches Ergebnis Nr. 24 und Nr. 27)	10.310	14.540	11.912
29		Erlöse der internen Leistungsbeziehungen			
30		Kosten der internen Leistungsbeziehungen			
31		Ergebnis der internen Leistungsbeziehungen			
32		Jahresergebnis nach internen Leistungsbeziehungen	10.310	14.540	11.912

Erläuterungen zu Position 13 - Aufwendungen für Sach- und Dienstleistungen

Im Bereich der Presse- und Öffentlichkeitsarbeit werden die Kosten für die technische Wartung der Homepage sowie der redaktionellen und inhaltlichen Betreuung dargestellt.

**Teilergebnishaushalt
Kostenstelle 0102-130 Gleichstellungsbeauftragte**

Gemeinde Wehrheim

Produktbereich	01	Innere Verwaltung
Produktgruppe	010	Verwaltungssteuerung und Service
Produkt	0102	Zentrale Verwaltungsaufgaben
Kostenstelle	0102-130	Gleichstellungsbeauftragte

		Haushaltsansatz			Ergebnis des Jahresabschlusses 2022
Nr.	Konten	Bezeichnung	2024	2023	
1	2	3	4	5	6
		Ordentliche Erträge			
01	50	Privatrechtliche Leistungsentgelte			
02	51	Öffentlich-rechtliche Leistungsentgelte			
03	548-549	Kostenersatzleistungen und -erstattungen			
04	52	Bestandsveränderungen und aktivierte Eigenleistungen			
05	55	Steuern und steuerähnliche Erträge einschl. Erträge aus gesetzlichen Umlagen			
06	547	Erträge aus Transferleistungen			
07	540-543	Erträge aus Zuweisungen und Zuschüssen für lfd. Zwecke und allgemeine Umlagen			
08	546	Erträge aus der Auflösung von Sonderposten aus Investitionszuweisungen, -zuschüssen und Investitionsbeiträgen			
09	53	Sonstige ordentliche Erträge			
10		Summe der ordentlichen Erträge (Nr. 1 bis 9)			
		Ordentliche Aufwendungen			
11	62, 63, 640-643, 647-649, 65	Personalaufwendungen	4.570	4.410	11.360
12	644-646	Versorgungsaufwendungen	290	350	709
13	60, 61, 67-69	Aufwendungen für Sach- und Dienstleistungen	500	500	449
14	66	Abschreibungen			
15	71	Aufwendungen für Zuweisungen und Zuschüsse sowie besondere Finanzaufwendungen	4.550	4.570	4.502
16	73	Steueraufwendungen einschl. Aufwendungen aus gesetzlichen Umlageverpflichtungen			
17	72	Transferaufwendungen			
18	70, 74, 76	Sonstige ordentliche Aufwendungen			
19		Summe der ordentlichen Aufwendungen (Nr. 11 bis 18)	9.910	9.830	17.021
20		Verwaltungsergebnis (Nr. 10 ./ Nr. 19)	9.910	9.830	17.021
21	56, 57	Finanzerträge			
22	77	Finanzaufwendungen			
23		Finanzergebnis (Nr. 21 bis Nr. 22)			
24		Ordentliches Ergebnis (Verwaltungsergebnis und Finanzergebnis Nr. 20 und Nr. 23)	9.910	9.830	17.021
25	59	Außerordentliche Erträge			
26	79	Außerordentliche Aufwendungen			
27		Außerordentliches Ergebnis (Nr. 25 ./ Nr. 26)			
28		Jahresergebnis vor internen Leistungsbeziehungen (ordentliches Ergebnis und außerordentliches Ergebnis Nr. 24 und Nr. 27)	9.910	9.830	17.021
29		Erlöse der internen Leistungsbeziehungen			
30		Kosten der internen Leistungsbeziehungen			
31		Ergebnis der internen Leistungsbeziehungen			
32		Jahresergebnis nach internen Leistungsbeziehungen	9.910	9.830	17.021

**Teilergebnishaushalt
Kostenstelle 0102-140 Datenschutz und IT-Sicherheit**

Gemeinde Wehrheim

Produktbereich	01	Innere Verwaltung
Produktgruppe	010	Verwaltungssteuerung und Service
Produkt	0102	Zentrale Verwaltungsaufgaben
Kostenstelle	0102-140	Datenschutz und IT-Sicherheit

		Haushaltsansatz			
Nr.	Konten	Bezeichnung	2024	2023	Ergebnis des Jahresabschlusses 2022
1	2	3	4	5	6
		Ordentliche Erträge			
01	50	Privatrechtliche Leistungsentgelte			
02	51	Öffentlich-rechtliche Leistungsentgelte			
03	548-549	Kostenersatzleistungen und -erstattungen			
04	52	Bestandsveränderungen und aktivierte Eigenleistungen			
05	55	Steuern und steuerähnliche Erträge einschl. Erträge aus gesetzlichen Umlagen			
06	547	Erträge aus Transferleistungen			
07	540-543	Erträge aus Zuweisungen und Zuschüssen für lfd. Zwecke und allgemeine Umlagen			
08	546	Erträge aus der Auflösung von Sonderposten aus Investitionszuweisungen, -zuschüssen und Investitionsbeiträgen			
09	53	Sonstige ordentliche Erträge			
10		Summe der ordentlichen Erträge (Nr. 1 bis 9)			
		Ordentliche Aufwendungen			
11	62, 63, 640-643, 647-649, 65	Personalaufwendungen	57.520	59.020	54.090
12	644-646	Versorgungsaufwendungen	3.900	3.850	3.426
13	60, 61, 67-69	Aufwendungen für Sach- und Dienstleistungen	3.130	7.130	
14	66	Abschreibungen			
15	71	Aufwendungen für Zuweisungen und Zuschüsse sowie besondere Finanzaufwendungen			
16	73	Steueraufwendungen einschl. Aufwendungen aus gesetzlichen Umlageverpflichtungen			
17	72	Transferaufwendungen			
18	70, 74, 76	Sonstige ordentliche Aufwendungen			
19		Summe der ordentlichen Aufwendungen (Nr. 11 bis 18)	64.550	70.000	57.516
20		Verwaltungsergebnis (Nr. 10 ./ Nr. 19)	64.550	70.000	57.516
21	56, 57	Finanzerträge			
22	77	Finanzaufwendungen			
23		Finanzergebnis (Nr. 21 bis Nr. 22)			
24		Ordentliches Ergebnis (Verwaltungsergebnis und Finanzergebnis Nr. 20 und Nr. 23)	64.550	70.000	57.516
25	59	Außerordentliche Erträge			
26	79	Außerordentliche Aufwendungen			
27		Außerordentliches Ergebnis (Nr. 25 ./ Nr. 26)			
28		Jahresergebnis vor internen Leistungsbeziehungen (ordentliches Ergebnis und außerordentliches Ergebnis Nr. 24 und Nr. 27)	64.550	70.000	57.516
29		Erlöse der internen Leistungsbeziehungen			
30		Kosten der internen Leistungsbeziehungen			
31		Ergebnis der internen Leistungsbeziehungen			
32		Jahresergebnis nach internen Leistungsbeziehungen	64.550	70.000	57.516

**Teilergebnishaushalt
Kostenstelle 0102-200 Personalbetreuung, Personalentwicklung**

Gemeinde Wehrheim

Produktbereich	01	Innere Verwaltung
Produktgruppe	010	Verwaltungssteuerung und Service
Produkt	0102	Zentrale Verwaltungsaufgaben
Kostenstelle	0102-200	Personalbetreuung, Personalentwicklung

		Haushaltsansatz			
Nr.	Konten	Bezeichnung	2024	2023	Ergebnis des Jahresabschlusses 2022
1	2	3	4	5	6
		Ordentliche Erträge			
01	50	Privatrechtliche Leistungsentgelte			
02	51	Öffentlich-rechtliche Leistungsentgelte			
03	548-549	Kostensatzleistungen und -erstattungen	-50	-50	-54
04	52	Bestandsveränderungen und aktivierte Eigenleistungen			
05	55	Steuern und steuerähnliche Erträge einschl. Erträge aus gesetzlichen Umlagen			
06	547	Erträge aus Transferleistungen			
07	540-543	Erträge aus Zuweisungen und Zuschüssen für lfd. Zwecke und allgemeine Umlagen			
08	546	Erträge aus der Auflösung von Sonderposten aus Investitionszuweisungen, -zuschüssen und Investitionsbeiträgen			
09	53	Sonstige ordentliche Erträge	-20	-20	-273.561
10		Summe der ordentlichen Erträge (Nr. 1 bis 9)	-70	-70	-273.614
		Ordentliche Aufwendungen			
11	62, 63, 640-643, 647-649, 65	Personalaufwendungen	191.440	166.810	235.626
12	644-646	Versorgungsaufwendungen	7.450	69.720	25.309
13	60, 61, 67-69	Aufwendungen für Sach- und Dienstleistungen	51.200	48.100	36.422
14	66	Abschreibungen			
15	71	Aufwendungen für Zuweisungen und Zuschüsse sowie besondere Finanzaufwendungen			2.377
16	73	Steueraufwendungen einschl. Aufwendungen aus gesetzlichen Umlageverpflichtungen			
17	72	Transferaufwendungen			
18	70, 74, 76	Sonstige ordentliche Aufwendungen			
19		Summe der ordentlichen Aufwendungen (Nr. 11 bis 18)	250.090	284.630	299.734
20		Verwaltungsergebnis (Nr. 10 ./ Nr. 19)	250.020	284.560	26.120
21	56, 57	Finanzerträge			
22	77	Finanzaufwendungen			
23		Finanzergebnis (Nr. 21 bis Nr. 22)			
24		Ordentliches Ergebnis (Verwaltungsergebnis und Finanzergebnis Nr. 20 und Nr. 23)	250.020	284.560	26.120
25	59	Außerordentliche Erträge			
26	79	Außerordentliche Aufwendungen			1.643
27		Außerordentliches Ergebnis (Nr. 25 ./ Nr. 26)			1.643
28		Jahresergebnis vor internen Leistungsbeziehungen (ordentliches Ergebnis und außerordentliches Ergebnis Nr. 24 und Nr. 27)	250.020	284.560	27.763
29		Erlöse der internen Leistungsbeziehungen			
30		Kosten der internen Leistungsbeziehungen			
31		Ergebnis der internen Leistungsbeziehungen			
32		Jahresergebnis nach internen Leistungsbeziehungen	250.020	284.560	27.763

**Teilergebnishaushalt
Kostenstelle 0102-210 Personal- und Betriebsrat**

Gemeinde Wehrheim

Produktbereich	01	Innere Verwaltung
Produktgruppe	010	Verwaltungssteuerung und Service
Produkt	0102	Zentrale Verwaltungsaufgaben
Kostenstelle	0102-210	Personal- und Betriebsrat

			Haushaltsansatz		Ergebnis des Jahresabschlusses 2022
Nr.	Konten	Bezeichnung	2024	2023	
1	2	3	4	5	6
		Ordentliche Erträge			
01	50	Privatrechtliche Leistungsentgelte			
02	51	Öffentlich-rechtliche Leistungsentgelte			
03	548-549	Kostenersatzleistungen und -erstattungen			
04	52	Bestandsveränderungen und aktivierte Eigenleistungen			
05	55	Steuern und steuerähnliche Erträge einschl. Erträge aus gesetzlichen Umlagen			
06	547	Erträge aus Transferleistungen			
07	540-543	Erträge aus Zuweisungen und Zuschüssen für lfd. Zwecke und allgemeine Umlagen			
08	546	Erträge aus der Auflösung von Sonderposten aus Investitionszuweisungen, -zuschüssen und Investitionsbeiträgen			
09	53	Sonstige ordentliche Erträge			
10		Summe der ordentlichen Erträge (Nr. 1 bis 9)			
		Ordentliche Aufwendungen			
11	62, 63, 640-643, 647-649, 65	Personalaufwendungen	3.000	3.000	3.130
12	644-646	Versorgungsaufwendungen			
13	60, 61, 67-69	Aufwendungen für Sach- und Dienstleistungen	4.920	4.910	3.003
14	66	Abschreibungen			
15	71	Aufwendungen für Zuweisungen und Zuschüsse sowie besondere Finanzaufwendungen			
16	73	Steueraufwendungen einschl. Aufwendungen aus gesetzlichen Umlageverpflichtungen			
17	72	Transferaufwendungen			
18	70, 74, 76	Sonstige ordentliche Aufwendungen			
19		Summe der ordentlichen Aufwendungen (Nr. 11 bis 18)	7.920	7.910	6.133
20		Verwaltungsergebnis (Nr. 10 ./ Nr. 19)	7.920	7.910	6.133
21	56, 57	Finanzerträge			
22	77	Finanzaufwendungen			
23		Finanzergebnis (Nr. 21 bis Nr. 22)			
24		Ordentliches Ergebnis (Verwaltungsergebnis und Finanzergebnis Nr. 20 und Nr. 23)	7.920	7.910	6.133
25	59	Außerordentliche Erträge			
26	79	Außerordentliche Aufwendungen			
27		Außerordentliches Ergebnis (Nr. 25 ./ Nr. 26)			
28		Jahresergebnis vor internen Leistungsbeziehungen (ordentliches Ergebnis und außerordentliches Ergebnis Nr. 24 und Nr. 27)	7.920	7.910	6.133
29		Erlöse der internen Leistungsbeziehungen			
30		Kosten der internen Leistungsbeziehungen	800		810
31		Ergebnis der internen Leistungsbeziehungen	800		810
32		Jahresergebnis nach internen Leistungsbeziehungen	8.720	7.910	6.943

Erläuterungen zu Position 13 - Aufwendungen für Sach- und Dienstleistungen

Hier wurden zusätzlich die Aufwendungen für eine Inhouse-Schulung eingeplant.

Haushaltsplan 2024

Muster 10 zu § 4 Abs. 4

Teilfinanzhaushalt Kostenstelle 0102-210 Personal- und Betriebsrat

Gemeinde Wehrheim

Produktbereich	01	Innere Verwaltung
Produktgruppe	010	Verwaltungssteuerung und Service
Produkt	0102	Zentrale Verwaltungsaufgaben
Kostenstelle	0102-210	Personal- und Betriebsrat

		Haushaltsansatz				Investitions- und Investitionsförderungs- maßnahmen	
Nr.	Bezeichnung	2024	Verpflichtungs- ermächtigungen	2023	Ergebnis des Jahres- abschlusses 2022	Gesamt- auszahlungs- bedarf	davon bisher bereitgestellt
1	2	3	4	5	6	7	8
	Einzahlungen aus Investitionstätigkeit						
20	+ Einz. aus Investitionszuweis. und -zuschüssen sowie aus Investitionsbeiträgen						
21	+ Einz. aus Abgängen von Vermögensgegenständen des Sachanlagevermögens und des immateriellen Anlagevermögens						
22	+ Einz. aus Abgängen von Vermögensgegenständen des Finanzanlagevermögens						
	Einzahlungen aus Finanzierungstätigkeit						
31	+ Einz. aus der Aufnahme v. Krediten und wirtschaftlich vergleichbaren Vorgängen für Investitionen						
	Summe						
	Auszahlungen aus Investitionstätigkeit						
24	- Ausz. für den Erwerb von Grundstücken und Gebäuden						
25	- Ausz. für Baumaßnahmen						
26	- Ausz. für Investitionen in das sonstige Sachanlagevermögen und immaterielle Anlagevermögen davon: Ausz. aus gewährten Investitionszuweisungen und -zuschüssen			-2.500		-2.500	-2.500
27	- Ausz. für Investitionen in das Finanzanlagevermögen						
	Auszahlungen aus Finanzierungstätigkeit						
32	- Ausz. für die Tilgung von Krediten und wirtschaftlich vergleichbaren Vorgängen für Investitionen						
	Summe			-2.500		-2.500	-2.500
	Saldo (Einzahlungen ./ Auszahlungen)			-2.500		-2.500	-2.500

Übersicht über die Investitionsmaßnahmen

Bezeichnung	Jahres- ergebnis 2022	Ansatz 2023 2024	Verpflichtungs- - Ermächtigungen	Finanzplan 2025	Finanzplan 2026 2027	Bisher bereitgestellt	Gesamt Ein- und Auszahl.
1	2	3	4	5	6	7	8
Hardwareausstattung Personalrat		-2.500				-2.500	-769

**Teilergebnishaushalt
Kostenstelle 0102-300 Rechtsangelegenheiten**

Gemeinde Wehrheim

Produktbereich	01	Innere Verwaltung
Produktgruppe	010	Verwaltungssteuerung und Service
Produkt	0102	Zentrale Verwaltungsaufgaben
Kostenstelle	0102-300	Rechtsangelegenheiten

			Haushaltsansatz		Ergebnis des Jahresabschlusses 2022
Nr.	Konten	Bezeichnung	2024	2023	
1	2	3	4	5	6
		Ordentliche Erträge			
01	50	Privatrechtliche Leistungsentgelte			
02	51	Öffentlich-rechtliche Leistungsentgelte			
03	548-549	Kostenersatzleistungen und -erstattungen			-239
04	52	Bestandsveränderungen und aktivierte Eigenleistungen			
05	55	Steuern und steuerähnliche Erträge einschl. Erträge aus gesetzlichen Umlagen			
06	547	Erträge aus Transferleistungen			
07	540-543	Erträge aus Zuweisungen und Zuschüssen für lfd. Zwecke und allgemeine Umlagen			
08	546	Erträge aus der Auflösung von Sonderposten aus Investitionszuweisungen, -zuschüssen und Investitionsbeiträgen			
09	53	Sonstige ordentliche Erträge			-23
10		Summe der ordentlichen Erträge (Nr. 1 bis 9)			-262
		Ordentliche Aufwendungen			
11	62, 63, 640-643, 647-649, 65	Personalaufwendungen	32.210	33.310	30.752
12	644-646	Versorgungsaufwendungen	1.720	1.700	1.482
13	60, 61, 67-69	Aufwendungen für Sach- und Dienstleistungen	1.090	11.090	1.027
14	66	Abschreibungen			
15	71	Aufwendungen für Zuweisungen und Zuschüsse sowie besondere Finanzaufwendungen	13.800	13.500	13.488
16	73	Steueraufwendungen einschl. Aufwendungen aus gesetzlichen Umlageverpflichtungen			
17	72	Transferaufwendungen			
18	70, 74, 76	Sonstige ordentliche Aufwendungen			
19		Summe der ordentlichen Aufwendungen (Nr. 11 bis 18)	48.820	59.600	46.749
20		Verwaltungsergebnis (Nr. 10 ./ Nr. 19)	48.820	59.600	46.487
21	56, 57	Finanzerträge			
22	77	Finanzaufwendungen			
23		Finanzergebnis (Nr. 21 bis Nr. 22)			
24		Ordentliches Ergebnis (Verwaltungsergebnis und Finanzergebnis Nr. 20 und Nr. 23)	48.820	59.600	46.487
25	59	Außerordentliche Erträge			
26	79	Außerordentliche Aufwendungen			
27		Außerordentliches Ergebnis (Nr. 25 ./ Nr. 26)			
28		Jahresergebnis vor internen Leistungsbeziehungen (ordentliches Ergebnis und außerordentliches Ergebnis Nr. 24 und Nr. 27)	48.820	59.600	46.487
29		Erlöse der internen Leistungsbeziehungen			
30		Kosten der internen Leistungsbeziehungen			
31		Ergebnis der internen Leistungsbeziehungen			
32		Jahresergebnis nach internen Leistungsbeziehungen	48.820	59.600	46.487

Erläuterungen zu Position 15 - Aufwendungen für Zuweisungen und Zuschüsse
 Verbandsumlage Hessischer Städte- und Gemeindebund

**Teilergebnishaushalt
Kostenstelle 0102-400 Soziales, Jugend, Sport- und Kultur**

Gemeinde Wehrheim

Produktbereich	01	Innere Verwaltung
Produktgruppe	010	Verwaltungssteuerung und Service
Produkt	0102	Zentrale Verwaltungsaufgaben
Kostenstelle	0102-400	Soziales, Jugend, Sport- und Kultur

		Haushaltsansatz			
Nr.	Konten	Bezeichnung	2024	2023	Ergebnis des Jahresabschlusses 2022
1	2	3	4	5	6
		Ordentliche Erträge			
01	50	Privatrechtliche Leistungsentgelte			
02	51	Öffentlich-rechtliche Leistungsentgelte			
03	548-549	Kostenersatzleistungen und -erstattungen			
04	52	Bestandsveränderungen und aktivierte Eigenleistungen			
05	55	Steuern und steuerähnliche Erträge einschl. Erträge aus gesetzlichen Umlagen			
06	547	Erträge aus Transferleistungen			
07	540-543	Erträge aus Zuweisungen und Zuschüssen für lfd. Zwecke und allgemeine Umlagen			
08	546	Erträge aus der Auflösung von Sonderposten aus Investitionszuweisungen, -zuschüssen und Investitionsbeiträgen			
09	53	Sonstige ordentliche Erträge			
10		Summe der ordentlichen Erträge (Nr. 1 bis 9)			
		Ordentliche Aufwendungen			
11	62, 63, 640-643, 647-649, 65	Personalaufwendungen	42.090	37.360	28.934
12	644-646	Versorgungsaufwendungen	17.830	17.510	1.825
13	60, 61, 67-69	Aufwendungen für Sach- und Dienstleistungen			
14	66	Abschreibungen			
15	71	Aufwendungen für Zuweisungen und Zuschüsse sowie besondere Finanzaufwendungen			
16	73	Steueraufwendungen einschl. Aufwendungen aus gesetzlichen Umlageverpflichtungen			
17	72	Transferaufwendungen			
18	70, 74, 76	Sonstige ordentliche Aufwendungen			
19		Summe der ordentlichen Aufwendungen (Nr. 11 bis 18)	59.920	54.870	30.758
20		Verwaltungsergebnis (Nr. 10 ./ Nr. 19)	59.920	54.870	30.758
21	56, 57	Finanzerträge			
22	77	Finanzaufwendungen			
23		Finanzergebnis (Nr. 21 bis Nr. 22)			
24		Ordentliches Ergebnis (Verwaltungsergebnis und Finanzergebnis Nr. 20 und Nr. 23)	59.920	54.870	30.758
25	59	Außerordentliche Erträge			
26	79	Außerordentliche Aufwendungen			
27		Außerordentliches Ergebnis (Nr. 25 ./ Nr. 26)			
28		Jahresergebnis vor internen Leistungsbeziehungen (ordentliches Ergebnis und außerordentliches Ergebnis Nr. 24 und Nr. 27)	59.920	54.870	30.758
29		Erlöse der internen Leistungsbeziehungen			
30		Kosten der internen Leistungsbeziehungen			
31		Ergebnis der internen Leistungsbeziehungen			
32		Jahresergebnis nach internen Leistungsbeziehungen	59.920	54.870	30.758

**Teilfinanzhaushalt
Kostenstelle 0102-400 Soziales, Jugend, Sport- und Kultur**

Gemeinde Wehrheim

Produktbereich 01 Innere Verwaltung
Produktgruppe 010 Verwaltungssteuerung und Service
Produkt 0102 Zentrale Verwaltungsaufgaben
Kostenstelle 0102-400 Soziales, Jugend, Sport- und Kultur

		Haushaltsansatz				Investitions- und Investitionsförderungsmaßnahmen	
Nr.	Bezeichnung	2024	Verpflichtungs-ermächtigungen	2023	Ergebnis des Jahresabschlusses 2022	Gesamt-auszahlungsbedarf	davon bisher bereitgestellt
1	2	3	4	5	6	7	8
	Einzahlungen aus Investitionstätigkeit						
20	+ Einz. aus Investitionszuweis. und -zuschüssen sowie aus Investitionsbeiträgen						
21	+ Einz. aus Abgängen von Vermögensgegenständen des Sachanlagevermögens und des immateriellen Anlagevermögens						
22	+ Einz. aus Abgängen von Vermögensgegenständen des Finanzanlagevermögens						
	Einzahlungen aus Finanzierungstätigkeit						
31	+ Einz. aus der Aufnahme v. Krediten und wirtschaftlich vergleichbaren Vorgängen für Investitionen						
	Summe						
	Auszahlungen aus Investitionstätigkeit						
24	- Ausz. für den Erwerb von Grundstücken und Gebäuden						
25	- Ausz. für Baumaßnahmen						
26	- Ausz. für Investitionen in das sonstige Sachanlagevermögen und immaterielle Anlagevermögen davon: Ausz. aus gewährten Investitionszuweisungen und -zuschüssen						
27	- Ausz. für Investitionen in das Finanzanlagevermögen	-800		-800		-4.900	-2.500
	Auszahlungen aus Finanzierungstätigkeit						
32	- Ausz. für die Tilgung von Krediten und wirtschaftlich vergleichbaren Vorgängen für Investitionen						
	Summe	-800		-800		-4.900	-2.500
	Saldo (Einzahlungen ./ Auszahlungen)	-800		-800		-4.900	-2.500

**Teilergebnishaushalt
Kostenstelle 0102-500 Versicherungen**

Gemeinde Wehrheim

Produktbereich	01	Innere Verwaltung
Produktgruppe	010	Verwaltungssteuerung und Service
Produkt	0102	Zentrale Verwaltungsaufgaben
Kostenstelle	0102-500	Versicherungen

			Haushaltsansatz		Ergebnis des Jahresabschlusses 2022
Nr.	Konten	Bezeichnung	2024	2023	
1	2	3	4	5	6
		Ordentliche Erträge			
01	50	Privatrechtliche Leistungsentgelte			
02	51	Öffentlich-rechtliche Leistungsentgelte			
03	548-549	Kostenersatzleistungen und -erstattungen			
04	52	Bestandsveränderungen und aktivierte Eigenleistungen			
05	55	Steuern und steuerähnliche Erträge einschl. Erträge aus gesetzlichen Umlagen			
06	547	Erträge aus Transferleistungen			
07	540-543	Erträge aus Zuweisungen und Zuschüssen für lfd. Zwecke und allgemeine Umlagen			
08	546	Erträge aus der Auflösung von Sonderposten aus Investitionszuweisungen, -zuschüssen und Investitionsbeiträgen			
09	53	Sonstige ordentliche Erträge	-10	-10	
10		Summe der ordentlichen Erträge (Nr. 1 bis 9)	-10	-10	
		Ordentliche Aufwendungen			
11	62, 63, 640-643, 647-649, 65	Personalaufwendungen	2.030	1.870	1.722
12	644-646	Versorgungsaufwendungen	140	130	114
13	60, 61, 67-69	Aufwendungen für Sach- und Dienstleistungen	36.300	33.700	35.301
14	66	Abschreibungen			
15	71	Aufwendungen für Zuweisungen und Zuschüsse sowie besondere Finanzaufwendungen			
16	73	Steueraufwendungen einschl. Aufwendungen aus gesetzlichen Umlageverpflichtungen			
17	72	Transferaufwendungen			
18	70, 74, 76	Sonstige ordentliche Aufwendungen			
19		Summe der ordentlichen Aufwendungen (Nr. 11 bis 18)	38.470	35.700	37.137
20		Verwaltungsergebnis (Nr. 10 ./ Nr. 19)	38.460	35.690	37.137
21	56, 57	Finanzerträge			
22	77	Finanzaufwendungen			
23		Finanzergebnis (Nr. 21 bis Nr. 22)			
24		Ordentliches Ergebnis (Verwaltungsergebnis und Finanzergebnis Nr. 20 und Nr. 23)	38.460	35.690	37.137
25	59	Außerordentliche Erträge			
26	79	Außerordentliche Aufwendungen			
27		Außerordentliches Ergebnis (Nr. 25 ./ Nr. 26)			
28		Jahresergebnis vor internen Leistungsbeziehungen (ordentliches Ergebnis und außerordentliches Ergebnis Nr. 24 und Nr. 27)	38.460	35.690	37.137
29		Erlöse der internen Leistungsbeziehungen			
30		Kosten der internen Leistungsbeziehungen			
31		Ergebnis der internen Leistungsbeziehungen			
32		Jahresergebnis nach internen Leistungsbeziehungen	38.460	35.690	37.137

Haushaltsplan 2024

Produktbeschreibung Produkt 0103 Finanzwesen		
Gemeinde Wehrheim		
Produktbereich	01	Innere Verwaltung
Produktgruppe	010	Verwaltungssteuerung und Service
Produkt	0103	Finanzwesen
Verantwortliche Organisationseinheit		Verantwortliche Person(en)
Finanzwesen		Benjamin Sturm Petra Herbert (Vertretung)
Pflichtaufgaben	Ja	
Rechtsbindungsgrad	muss	
Kurzbeschreibung		
Abgaben, allgemeine Finanzmittel, Finanzstatistik, Finanzvermögensverwaltung, Schuldenverwaltung Beteiligung bei der Produkterstellung: Externe Steuerberatung, Aufsichtsbehörde, Prüfungsamt, überregionales Prüfungsamt <i>Externes Rechnungswesen:</i> Zahlungsabwicklung, Liquiditätsplanung, Jahresabschluss, Mahnung, Vollstreckung und Stundung <i>Kommunale Steuern:</i> Festsetzung der Gewerbesteuer, Hundesteuer, Vergnügungssteuer, der Grundsteuer A, B, Grundbesitzabgaben in Form der Abfallentsorgungs-, Wasser- und Abwassergebühren <i>Haushalt und Beteiligungen:</i> Aufstellung, Bewirtschaftung und Steuerung des Haushaltes, Haushaltssicherung Beratung der Ämter in Fragen der Haushaltsplanung und -ausführung		
Erläuterungen		
Der Fachbereich Finanzen ist insbesondere ein interner Service- und Steuerbereich. Hier wird am Ende eines Jahres der Haushaltsplan der Gemeinde für das Folgejahr aufgestellt, der in den politischen Gremien beraten und beschlossen wird. Unterjährig erfolgt eine Überwachung des Haushaltsvollzugs und die Aufstellung des Jahresabschlusses für das abgelaufene Wirtschaftsjahr. Zudem findet in der Abteilung die Vermögens- und Schuldenverwaltung, die Pflege der Anlagenbuchhaltung sowie die der gemeindlichen Steuerangelegenheiten statt. Die Finanzverwaltung umfasst den Bereich des externen Rechnungswesens sowie den Bereich der kommunalen Gewerbesteuer sowie die Veranlagung von Wasser- und Kanalgebühren und Abfallgebühren.		
Allgemeine Ziele		
Aufstellung und Ausführung Haushaltsplan, Sicherung des Haushaltsausgleichs, geordnete Buchführung, Erstellung Bilanz, Sicherung der Liquidität, wirtschaftliche Steuerfestsetzungen, Erhebung der Steuern und Gebühren, Umsetzung von Gebührenkalkulationen, Kostenrechnung, Schulden- und Vermögensmanagement, Anlagenbuchhaltung, Stellungnahmen im Satzungs- und Gebührenrecht.		
Zielgruppe		
Steuer- und Abgabepflichtige, Zahlungsempfänger/pflichtige, Bürger/-Innen Gemeindliche Gremien, Fachämter der Gemeindeverwaltung, Kreditinstitute Gewerbetreibende, externe Institutionen		

**Teilergebnishaushalt
Produkt 0103 Finanzwesen**

Gemeinde Wehrheim

Produktbereich 01 Innere Verwaltung
Produktgruppe 010 Verwaltungssteuerung und Service
Produkt 0103 Finanzwesen

			Haushaltsansatz		Ergebnis des Jahresabschlusses 2022
Nr.	Konten	Bezeichnung	2024	2023	
1	2	3	4	5	6
		Ordentliche Erträge			
01	50	Privatrechtliche Leistungsentgelte			
02	51	Öffentlich-rechtliche Leistungsentgelte	-34.300	-28.600	-31.020
03	548-549	Kostensatzleistungen und -erstattungen			
04	52	Bestandsveränderungen und aktivierte Eigenleistungen			
05	55	Steuern und steuerähnliche Erträge einschl. Erträge aus gesetzlichen Umlagen			
06	547	Erträge aus Transferleistungen			
07	540-543	Erträge aus Zuweisungen und Zuschüssen für lfd. Zwecke und allgemeine Umlagen			
08	546	Erträge aus der Auflösung von Sonderposten aus Investitionszuweisungen, -zuschüssen und Investitionsbeiträgen			
09	53	Sonstige ordentliche Erträge			-78.000
10		Summe der ordentlichen Erträge (Nr. 1 bis 9)	-34.300	-28.600	-109.020
		Ordentliche Aufwendungen			
11	62, 63, 640-643, 647-649, 65	Personalaufwendungen	243.170	239.630	201.558
12	644-646	Versorgungsaufwendungen	15.700	15.490	12.760
13	60, 61, 67-69	Aufwendungen für Sach- und Dienstleistungen	167.301	158.766	125.137
14	66	Abschreibungen			47.460
15	71	Aufwendungen für Zuweisungen und Zuschüsse sowie besondere Finanzaufwendungen			
16	73	Steueraufwendungen einschl. Aufwendungen aus gesetzlichen Umlageverpflichtungen			
17	72	Transferaufwendungen			
18	70, 74, 76	Sonstige ordentliche Aufwendungen			
19		Summe der ordentlichen Aufwendungen (Nr. 11 bis 18)	426.171	413.886	386.915
20		Verwaltungsergebnis (Nr. 10 ./ Nr. 19)	391.871	385.286	277.895
21	56, 57	Finanzerträge	-33.650	-28.550	-27.133
22	77	Finanzaufwendungen			
23		Finanzergebnis (Nr. 21 bis Nr. 22)	-33.650	-28.550	-27.133
24		Ordentliches Ergebnis (Verwaltungsergebnis und Finanzergebnis Nr. 20 und Nr. 23)	358.221	356.736	250.762
25	59	Außerordentliche Erträge			-2.922
26	79	Außerordentliche Aufwendungen			37
27		Außerordentliches Ergebnis (Nr. 25 ./ Nr. 26)			-2.885
28		Jahresergebnis vor internen Leistungsbeziehungen (ordentliches Ergebnis und außerordentliches Ergebnis Nr. 24 und Nr. 27)	358.221	356.736	247.877
29		Erlöse der internen Leistungsbeziehungen			
30		Kosten der internen Leistungsbeziehungen			
31		Ergebnis der internen Leistungsbeziehungen			
32		Jahresergebnis nach internen Leistungsbeziehungen	358.221	356.736	247.877

Teilfinanzhaushalt Produkt 0103 Finanzwesen							
Gemeinde Wehrheim							
Produktbereich		01	Innere Verwaltung				
Produktgruppe		010	Verwaltungssteuerung und Service				
Produkt		0103	Finanzwesen				
		Haushaltsansatz				Investitions- und Investitionsförderungsmaßnahmen	
Nr.	Bezeichnung	2024	Verpflichtungs-ermächtigungen	2023	Ergebnis des Jahresabschlusses 2022	Gesamtauszahlungsbedarf	davon bisher bereitgestellt
1	2	3	4	5	6	7	8
	Einzahlungen aus Investitionstätigkeit						
20	+ Einz. aus Investitionszuweis. und -zuschüssen sowie aus Investitionsbeiträgen						
21	+ Einz. aus Abgängen von Vermögensgegenständen des Sachanlagevermögens und des immateriellen Anlagevermögens						
22	+ Einz. aus Abgängen von Vermögensgegenständen des Finanzanlagevermögens						
	Einzahlungen aus Finanzierungstätigkeit						
31	+ Einz. aus der Aufnahme v. Krediten und wirtschaftlich vergleichbaren Vorgängen für Investitionen				4.000.000		
	Summe				4.000.000		
	Auszahlungen aus Investitionstätigkeit						
24	- Ausz. für den Erwerb von Grundstücken und Gebäuden						
25	- Ausz. für Baumaßnahmen						
26	- Ausz. für Investitionen in das sonstige Sachanlagevermögen und immaterielle Anlagevermögen davon: Ausz. aus gewährten Investitionszuweisungen und -zuschüssen					-12.000	-12.000
27	- Ausz. für Investitionen in das Finanzanlagevermögen					-2.600	-2.600
	Auszahlungen aus Finanzierungstätigkeit						
32	- Ausz. für die Tilgung von Krediten und wirtschaftlich vergleichbaren Vorgängen für Investitionen				-4.000.000		
	Summe				-4.000.000	-14.600	-14.600
	Saldo (Einzahlungen ./ Auszahlungen)					-14.600	-14.600

**Teilergebnishaushalt
Kostenstelle 0103-100 Haushalt und Beteiligungen**

Gemeinde Wehrheim

Produktbereich	01	Innere Verwaltung
Produktgruppe	010	Verwaltungssteuerung und Service
Produkt	0103	Finanzwesen
Kostenstelle	0103-100	Haushalt und Beteiligungen

			Haushaltsansatz		Ergebnis des Jahresabschlusses 2022
Nr.	Konten	Bezeichnung	2024	2023	
1	2	3	4	5	6
		Ordentliche Erträge			
01	50	Privatrechtliche Leistungsentgelte			
02	51	Öffentlich-rechtliche Leistungsentgelte			
03	548-549	Kostenersatzleistungen und -erstattungen			
04	52	Bestandsveränderungen und aktivierte Eigenleistungen			
05	55	Steuern und steuerähnliche Erträge einschl. Erträge aus gesetzlichen Umlagen			
06	547	Erträge aus Transferleistungen			
07	540-543	Erträge aus Zuweisungen und Zuschüssen für lfd. Zwecke und allgemeine Umlagen			
08	546	Erträge aus der Auflösung von Sonderposten aus Investitionszuweisungen, -zuschüssen und Investitionsbeiträgen			
09	53	Sonstige ordentliche Erträge			-78.000
10		Summe der ordentlichen Erträge (Nr. 1 bis 9)			-78.000
		Ordentliche Aufwendungen			
11	62, 63, 640-643, 647-649, 65	Personalaufwendungen	37.595	37.040	43.051
12	644-646	Versorgungsaufwendungen	2.400	2.390	2.860
13	60, 61, 67-69	Aufwendungen für Sach- und Dienstleistungen	103.320	100.220	58.515
14	66	Abschreibungen			
15	71	Aufwendungen für Zuweisungen und Zuschüsse sowie besondere Finanzaufwendungen			
16	73	Steueraufwendungen einschl. Aufwendungen aus gesetzlichen Umlageverpflichtungen			
17	72	Transferaufwendungen			
18	70, 74, 76	Sonstige ordentliche Aufwendungen			
19		Summe der ordentlichen Aufwendungen (Nr. 11 bis 18)	143.315	139.650	104.426
20		Verwaltungsergebnis (Nr. 10 ./ Nr. 19)	143.315	139.650	26.426
21	56, 57	Finanzerträge			
22	77	Finanzaufwendungen			
23		Finanzergebnis (Nr. 21 bis Nr. 22)			
24		Ordentliches Ergebnis (Verwaltungsergebnis und Finanzergebnis Nr. 20 und Nr. 23)	143.315	139.650	26.426
25	59	Außerordentliche Erträge			-2.344
26	79	Außerordentliche Aufwendungen			
27		Außerordentliches Ergebnis (Nr. 25 ./ Nr. 26)			-2.344
28		Jahresergebnis vor internen Leistungsbeziehungen (ordentliches Ergebnis und außerordentliches Ergebnis Nr. 24 und Nr. 27)	143.315	139.650	24.082
29		Erlöse der internen Leistungsbeziehungen			
30		Kosten der internen Leistungsbeziehungen			
31		Ergebnis der internen Leistungsbeziehungen			
32		Jahresergebnis nach internen Leistungsbeziehungen	143.315	139.650	24.082

Erläuterungen zu Position 13 - Aufwendungen für Sach- und Dienstleistungen

Die Aufwendungen für die Sach- und Dienstleistungen werden maßgeblich von den Betriebskosten der Finanzsoftware newsystem7, den Gebühren für die Prüfung der Jahresabschlüsse sowie den Aufwendungen für betriebswirtschaftliche Beratungen bestimmt.

**Teilergebnishaushalt
Kostenstelle 0103-200 Externes Rechnungswesen**

Gemeinde Wehrheim

Produktbereich	01	Innere Verwaltung
Produktgruppe	010	Verwaltungssteuerung und Service
Produkt	0103	Finanzwesen
Kostenstelle	0103-200	Externes Rechnungswesen

			Haushaltsansatz		Ergebnis des Jahresabschlusses 2022
Nr.	Konten	Bezeichnung	2024	2023	
1	2	3	4	5	6
		Ordentliche Erträge			
01	50	Privatrechtliche Leistungsentgelte			
02	51	Öffentlich-rechtliche Leistungsentgelte			
03	548-549	Kostenersatzleistungen und -erstattungen			
04	52	Bestandsveränderungen und aktivierte Eigenleistungen			
05	55	Steuern und steuerähnliche Erträge einschl. Erträge aus gesetzlichen Umlagen			
06	547	Erträge aus Transferleistungen			
07	540-543	Erträge aus Zuweisungen und Zuschüssen für lfd. Zwecke und allgemeine Umlagen			
08	546	Erträge aus der Auflösung von Sonderposten aus Investitionszuweisungen, -zuschüssen und Investitionsbeiträgen			
09	53	Sonstige ordentliche Erträge			
10		Summe der ordentlichen Erträge (Nr. 1 bis 9)			
		Ordentliche Aufwendungen			
11	62, 63, 640-643, 647-649, 65	Personalaufwendungen	145.385	143.250	98.535
12	644-646	Versorgungsaufwendungen	9.500	9.360	6.270
13	60, 61, 67-69	Aufwendungen für Sach- und Dienstleistungen	30.616	25.216	33.717
14	66	Abschreibungen			23.271
15	71	Aufwendungen für Zuweisungen und Zuschüsse sowie besondere Finanzaufwendungen			
16	73	Steueraufwendungen einschl. Aufwendungen aus gesetzlichen Umlageverpflichtungen			
17	72	Transferaufwendungen			
18	70, 74, 76	Sonstige ordentliche Aufwendungen			
19		Summe der ordentlichen Aufwendungen (Nr. 11 bis 18)	185.501	177.826	161.794
20		Verwaltungsergebnis (Nr. 10 ./ Nr. 19)	185.501	177.826	161.794
21	56, 57	Finanzerträge			
22	77	Finanzaufwendungen			
23		Finanzergebnis (Nr. 21 bis Nr. 22)			
24		Ordentliches Ergebnis (Verwaltungsergebnis und Finanzergebnis Nr. 20 und Nr. 23)	185.501	177.826	161.794
25	59	Außerordentliche Erträge			
26	79	Außerordentliche Aufwendungen			
27		Außerordentliches Ergebnis (Nr. 25 ./ Nr. 26)			
28		Jahresergebnis vor internen Leistungsbeziehungen (ordentliches Ergebnis und außerordentliches Ergebnis Nr. 24 und Nr. 27)	185.501	177.826	161.794
29		Erlöse der internen Leistungsbeziehungen			
30		Kosten der internen Leistungsbeziehungen			
31		Ergebnis der internen Leistungsbeziehungen			
32		Jahresergebnis nach internen Leistungsbeziehungen	185.501	177.826	161.794

Erläuterungen zu Position 13 - Aufwendungen für Sach- und Dienstleistungen

Für die jährlich stattfindende unvermutete Kassenprüfung ist ein Betrag von 2.500 € eingeplant.

**Teilergebnishaushalt
Kostenstelle 0103-210 Liquiditätsmanagement**

Gemeinde Wehrheim

Produktbereich	01	Innere Verwaltung
Produktgruppe	010	Verwaltungssteuerung und Service
Produkt	0103	Finanzwesen
Kostenstelle	0103-210	Liquiditätsmanagement

		Haushaltsansatz			
Nr.	Konten	Bezeichnung	2024	2023	Ergebnis des Jahresabschlusses 2022
1	2	3	4	5	6
		Ordentliche Erträge			
01	50	Privatrechtliche Leistungsentgelte			
02	51	Öffentlich-rechtliche Leistungsentgelte			
03	548-549	Kostenersatzleistungen und -erstattungen			
04	52	Bestandsveränderungen und aktivierte Eigenleistungen			
05	55	Steuern und steuerähnliche Erträge einschl. Erträge aus gesetzlichen Umlagen			
06	547	Erträge aus Transferleistungen			
07	540-543	Erträge aus Zuweisungen und Zuschüssen für lfd. Zwecke und allgemeine Umlagen			
08	546	Erträge aus der Auflösung von Sonderposten aus Investitionszuweisungen, -zuschüssen und Investitionsbeiträgen			
09	53	Sonstige ordentliche Erträge			
10		Summe der ordentlichen Erträge (Nr. 1 bis 9)			
		Ordentliche Aufwendungen			
11	62, 63, 640-643, 647-649, 65	Personalaufwendungen			
12	644-646	Versorgungsaufwendungen			
13	60, 61, 67-69	Aufwendungen für Sach- und Dienstleistungen	2.100	1.900	1.879
14	66	Abschreibungen			23.271
15	71	Aufwendungen für Zuweisungen und Zuschüsse sowie besondere Finanzaufwendungen			
16	73	Steueraufwendungen einschl. Aufwendungen aus gesetzlichen Umlageverpflichtungen			
17	72	Transferaufwendungen			
18	70, 74, 76	Sonstige ordentliche Aufwendungen			
19		Summe der ordentlichen Aufwendungen (Nr. 11 bis 18)	2.100	1.900	25.150
20		Verwaltungsergebnis (Nr. 10 ./ Nr. 19)	2.100	1.900	25.150
21	56, 57	Finanzerträge	-20.000	-15.000	-14.661
22	77	Finanzaufwendungen			
23		Finanzergebnis (Nr. 21 bis Nr. 22)	-20.000	-15.000	-14.661
24		Ordentliches Ergebnis (Verwaltungsergebnis und Finanzergebnis Nr. 20 und Nr. 23)	-17.900	-13.100	10.489
25	59	Außerordentliche Erträge			-17
26	79	Außerordentliche Aufwendungen			37
27		Außerordentliches Ergebnis (Nr. 25 ./ Nr. 26)			20
28		Jahresergebnis vor internen Leistungsbeziehungen (ordentliches Ergebnis und außerordentliches Ergebnis Nr. 24 und Nr. 27)	-17.900	-13.100	10.509
29		Erlöse der internen Leistungsbeziehungen			
30		Kosten der internen Leistungsbeziehungen			
31		Ergebnis der internen Leistungsbeziehungen			
32		Jahresergebnis nach internen Leistungsbeziehungen	-17.900	-13.100	10.509

**Teilergebnishaushalt
Kostenstelle 0103-220 Zwangsbeitreibung von Forderungen**

Gemeinde Wehrheim

Produktbereich	01	Innere Verwaltung
Produktgruppe	010	Verwaltungssteuerung und Service
Produkt	0103	Finanzwesen
Kostenstelle	0103-220	Zwangsbeitreibung von Forderungen

		Haushaltsansatz			
Nr.	Konten	Bezeichnung	2024	2023	Ergebnis des Jahresabschlusses 2022
1	2	3	4	5	6
		Ordentliche Erträge			
01	50	Privatrechtliche Leistungsentgelte			
02	51	Öffentlich-rechtliche Leistungsentgelte	-34.200	-28.500	-30.828
03	548-549	Kostenersatzleistungen und -erstattungen			
04	52	Bestandsveränderungen und aktivierte Eigenleistungen			
05	55	Steuern und steuerähnliche Erträge einschl. Erträge aus gesetzlichen Umlagen			
06	547	Erträge aus Transferleistungen			
07	540-543	Erträge aus Zuweisungen und Zuschüssen für lfd. Zwecke und allgemeine Umlagen			
08	546	Erträge aus der Auflösung von Sonderposten aus Investitionszuweisungen, -zuschüssen und Investitionsbeiträgen			
09	53	Sonstige ordentliche Erträge			
10		Summe der ordentlichen Erträge (Nr. 1 bis 9)	-34.200	-28.500	-30.828
		Ordentliche Aufwendungen			
11	62, 63, 640-643, 647-649, 65	Personalaufwendungen	2.000	2.000	2.707
12	644-646	Versorgungsaufwendungen			
13	60, 61, 67-69	Aufwendungen für Sach- und Dienstleistungen	21.665	19.230	22.345
14	66	Abschreibungen			918
15	71	Aufwendungen für Zuweisungen und Zuschüsse sowie besondere Finanzaufwendungen			
16	73	Steueraufwendungen einschl. Aufwendungen aus gesetzlichen Umlageverpflichtungen			
17	72	Transferaufwendungen			
18	70, 74, 76	Sonstige ordentliche Aufwendungen			
19		Summe der ordentlichen Aufwendungen (Nr. 11 bis 18)	23.665	21.230	25.969
20		Verwaltungsergebnis (Nr. 10 ./ Nr. 19)	-10.535	-7.270	-4.859
21	56, 57	Finanzerträge	-13.650	-13.550	-12.472
22	77	Finanzaufwendungen			
23		Finanzergebnis (Nr. 21 bis Nr. 22)	-13.650	-13.550	-12.472
24		Ordentliches Ergebnis (Verwaltungsergebnis und Finanzergebnis Nr. 20 und Nr. 23)	-24.185	-20.820	-17.331
25	59	Außerordentliche Erträge			-561
26	79	Außerordentliche Aufwendungen			
27		Außerordentliches Ergebnis (Nr. 25 ./ Nr. 26)			-561
28		Jahresergebnis vor internen Leistungsbeziehungen (ordentliches Ergebnis und außerordentliches Ergebnis Nr. 24 und Nr. 27)	-24.185	-20.820	-17.892
29		Erlöse der internen Leistungsbeziehungen			
30		Kosten der internen Leistungsbeziehungen			
31		Ergebnis der internen Leistungsbeziehungen			
32		Jahresergebnis nach internen Leistungsbeziehungen	-24.185	-20.820	-17.892

**Teilergebnishaushalt
Kostenstelle 0103-400 Kommunale Steuern**

Gemeinde Wehrheim

Produktbereich	01	Innere Verwaltung
Produktgruppe	010	Verwaltungssteuerung und Service
Produkt	0103	Finanzwesen
Kostenstelle	0103-400	Kommunale Steuern

			Haushaltsansatz		Ergebnis des Jahresabschlusses 2022
Nr.	Konten	Bezeichnung	2024	2023	
1	2	3	4	5	6
		Ordentliche Erträge			
01	50	Privatrechtliche Leistungsentgelte			
02	51	Öffentlich-rechtliche Leistungsentgelte	-100	-100	-192
03	548-549	Kostenersatzleistungen und -erstattungen			
04	52	Bestandsveränderungen und aktivierte Eigenleistungen			
05	55	Steuern und steuerähnliche Erträge einschl. Erträge aus gesetzlichen Umlagen			
06	547	Erträge aus Transferleistungen			
07	540-543	Erträge aus Zuweisungen und Zuschüssen für lfd. Zwecke und allgemeine Umlagen			
08	546	Erträge aus der Auflösung von Sonderposten aus Investitionszuweisungen, -zuschüssen und Investitionsbeiträgen			
09	53	Sonstige ordentliche Erträge			
10		Summe der ordentlichen Erträge (Nr. 1 bis 9)	-100	-100	-192
		Ordentliche Aufwendungen			
11	62, 63, 640-643, 647-649, 65	Personalaufwendungen	58.190	57.340	57.265
12	644-646	Versorgungsaufwendungen	3.800	3.740	3.630
13	60, 61, 67-69	Aufwendungen für Sach- und Dienstleistungen	9.600	12.200	8.681
14	66	Abschreibungen			
15	71	Aufwendungen für Zuweisungen und Zuschüsse sowie besondere Finanzaufwendungen			
16	73	Steueraufwendungen einschl. Aufwendungen aus gesetzlichen Umlageverpflichtungen			
17	72	Transferaufwendungen			
18	70, 74, 76	Sonstige ordentliche Aufwendungen			
19		Summe der ordentlichen Aufwendungen (Nr. 11 bis 18)	71.590	73.280	69.577
20		Verwaltungsergebnis (Nr. 10 ./ Nr. 19)	71.490	73.180	69.385
21	56, 57	Finanzerträge			
22	77	Finanzaufwendungen			
23		Finanzergebnis (Nr. 21 bis Nr. 22)			
24		Ordentliches Ergebnis (Verwaltungsergebnis und Finanzergebnis Nr. 20 und Nr. 23)	71.490	73.180	69.385
25	59	Außerordentliche Erträge			
26	79	Außerordentliche Aufwendungen			
27		Außerordentliches Ergebnis (Nr. 25 ./ Nr. 26)			
28		Jahresergebnis vor internen Leistungsbeziehungen (ordentliches Ergebnis und außerordentliches Ergebnis Nr. 24 und Nr. 27)	71.490	73.180	69.385
29		Erlöse der internen Leistungsbeziehungen			
30		Kosten der internen Leistungsbeziehungen			
31		Ergebnis der internen Leistungsbeziehungen			
32		Jahresergebnis nach internen Leistungsbeziehungen	71.490	73.180	69.385

Erläuterungen zu Position 13 - Aufwendungen für Sach- und Dienstleistungen

Im Ansatz enthalten sind die Aufwendungen für Softwarepflege sowie weitere Betriebskosten der eingesetzten Programme.

Haushaltsplan 2024

Produktbeschreibung Produkt 0105 IT- und Organisationsentwicklung		
Gemeinde Wehrheim		
Produktbereich	01	Innere Verwaltung
Produktgruppe	010	Verwaltungssteuerung und Service
Produkt	0105	IT- und Organisationsentwicklung
Verantwortliche Organisationseinheit		Verantwortliche Person(en)
IT- und Organisationsentwicklung		Volker Minet Uwe Koch (Vertretung)
Pflichtaufgaben	Ja	
Rechtsbindungsgrad	muss	
Kurzbeschreibung		
Betrieb und Unterhaltung von Netzwerken und Kommunikationseinrichtungen (z.B. interne Netze, WAN-Verbindungen, Telefonanlagen, ekom21-Anbindung ...); Administration, Mailservice. Beteiligung bei der Produkterstellung: Externe Administrator, externe Telekommunikationsanbieter		
Erläuterungen		
Koordination Einkauf von Hard- und Software für die Verwaltung und alle Einrichtungen, Auswahl und Optimierung von Einsatzmöglichkeiten von Fachprogrammen, Sicherstellung des Datenschutzes und der Datensicherheit im Netz der Gemeinde, Koordination und Einsatzplanung der externen Administration. Leistung Telekommunikation: Koordination der kommunikationstechnischen Ausstattung, Auftragsvergabe für die Wartung der Telekommunikationsanlage.		
Allgemeine Ziele		
Optimierung der informations- und kommunikationstechnischen Ausstattung zur besseren Unterstützung des Verwaltungshandelns Beschriftung von Verfahrensabläufen, Steigerung der Effizienz bei der Leistungserstellung.		
Zielgruppe		
Mitarbeiter, Bürger/innen		

**Teilergebnishaushalt
Produkt 0105 IT- und Organisationsentwicklung**

Gemeinde Wehrheim

Produktbereich 01 Innere Verwaltung
Produktgruppe 010 Verwaltungssteuerung und Service
Produkt 0105 IT- und Organisationsentwicklung

		Haushaltsansatz			
Nr.	Konten	Bezeichnung	2024	2023	Ergebnis des Jahresabschlusses 2022
1	2	3	4	5	6
		Ordentliche Erträge			
01	50	Privatrechtliche Leistungsentgelte			
02	51	Öffentlich-rechtliche Leistungsentgelte			
03	548-549	Kostensatzleistungen und -erstattungen			
04	52	Bestandsveränderungen und aktivierte Eigenleistungen			
05	55	Steuern und steuerähnliche Erträge einschl. Erträge aus gesetzlichen Umlagen			
06	547	Erträge aus Transferleistungen			
07	540-543	Erträge aus Zuweisungen und Zuschüssen für lfd. Zwecke und allgemeine Umlagen			
08	546	Erträge aus der Auflösung von Sonderposten aus Investitionszuweisungen, -zuschüssen und Investitionsbeiträgen			
09	53	Sonstige ordentliche Erträge	-20	-20	-21
10		Summe der ordentlichen Erträge (Nr. 1 bis 9)	-20	-20	-21
		Ordentliche Aufwendungen			
11	62, 63, 640-643, 647-649, 65	Personalaufwendungen	27.450	25.690	21.802
12	644-646	Versorgungsaufwendungen	1.410	1.330	969
13	60, 61, 67-69	Aufwendungen für Sach- und Dienstleistungen	116.050	111.150	68.543
14	66	Abschreibungen			
15	71	Aufwendungen für Zuweisungen und Zuschüsse sowie besondere Finanzaufwendungen			
16	73	Steueraufwendungen einschl. Aufwendungen aus gesetzlichen Umlageverpflichtungen			
17	72	Transferaufwendungen			
18	70, 74, 76	Sonstige ordentliche Aufwendungen			
19		Summe der ordentlichen Aufwendungen (Nr. 11 bis 18)	144.910	138.170	91.314
20		Verwaltungsergebnis (Nr. 10 ./ Nr. 19)	144.890	138.150	91.293
21	56, 57	Finanzerträge			
22	77	Finanzaufwendungen			
23		Finanzergebnis (Nr. 21 bis Nr. 22)			
24		Ordentliches Ergebnis (Verwaltungsergebnis und Finanzergebnis Nr. 20 und Nr. 23)	144.890	138.150	91.293
25	59	Außerordentliche Erträge			
26	79	Außerordentliche Aufwendungen			
27		Außerordentliches Ergebnis (Nr. 25 ./ Nr. 26)			
28		Jahresergebnis vor internen Leistungsbeziehungen (ordentliches Ergebnis und außerordentliches Ergebnis Nr. 24 und Nr. 27)	144.890	138.150	91.293
29		Erlöse der internen Leistungsbeziehungen			
30		Kosten der internen Leistungsbeziehungen			
31		Ergebnis der internen Leistungsbeziehungen			
32		Jahresergebnis nach internen Leistungsbeziehungen	144.890	138.150	91.293

**Teilfinanzhaushalt
Produkt 0105 IT- und Organisationsentwicklung**

Gemeinde Wehrheim

Produktbereich 01 Innere Verwaltung
Produktgruppe 010 Verwaltungssteuerung und Service
Produkt 0105 IT- und Organisationsentwicklung

		Haushaltsansatz				Investitions- und Investitionsförderungsmaßnahmen	
Nr.	Bezeichnung	2024	Verpflichtungs-ermächtigungen	2023	Ergebnis des Jahresabschlusses 2022	Gesamtauszahlungsbedarf	davon bisher bereitgestellt
1	2	3	4	5	6	7	8
	Einzahlungen aus Investitionstätigkeit						
20	+ Einz. aus Investitionszuweis. und -zuschüssen sowie aus Investitionsbeiträgen						
21	+ Einz. aus Abgängen von Vermögensgegenständen des Sachanlagevermögens und des immateriellen Anlagevermögens						
22	+ Einz. aus Abgängen von Vermögensgegenständen des Finanzanlagevermögens						
	Einzahlungen aus Finanzierungstätigkeit						
31	+ Einz. aus der Aufnahme v. Krediten und wirtschaftlich vergleichbaren Vorgängen für Investitionen						
	Summe						
	Auszahlungen aus Investitionstätigkeit						
24	- Ausz. für den Erwerb von Grundstücken und Gebäuden						
25	- Ausz. für Baumaßnahmen	-57.600				-57.600	-57.600
26	- Ausz. für Investitionen in das sonstige Sachanlagevermögen und immaterielle Anlagevermögen davon: Ausz. aus gewährten Investitionszuweisungen und -zuschüssen					-11.500	-11.500
27	- Ausz. für Investitionen in das Finanzanlagevermögen						
	Auszahlungen aus Finanzierungstätigkeit						
32	- Ausz. für die Tilgung von Krediten und wirtschaftlich vergleichbaren Vorgängen für Investitionen						
	Summe	-57.600				-69.100	-69.100
	Saldo (Einzahlungen ./ Auszahlungen)	-57.600				-69.100	-69.100

Übersicht über die Investitionsmaßnahmen

Bezeichnung	Jahresergebnis 2022	Ansatz 2023 2024	Verpflichtungs-ermächtigungen	Finanzplan 2025	Finanzplan 2026 2027	Bisher bereitgestellt	Gesamt Ein- und Auszahl.
1	2	3	4	5	6	7	8
Projekt Smart City		-57.600				-57.600	

**Teilergebnishaushalt
Kostenstelle 0105-100 EDV-Kommunikation**

Gemeinde Wehrheim

Produktbereich	01	Innere Verwaltung
Produktgruppe	010	Verwaltungssteuerung und Service
Produkt	0105	IT- und Organisationsentwicklung
Kostenstelle	0105-100	EDV-Kommunikation

			Haushaltsansatz		Ergebnis des Jahresabschlusses 2022
Nr.	Konten	Bezeichnung	2024	2023	
1	2	3	4	5	6
		Ordentliche Erträge			
01	50	Privatrechtliche Leistungsentgelte			
02	51	Öffentlich-rechtliche Leistungsentgelte			
03	548-549	Kostenersatzleistungen und -erstattungen			
04	52	Bestandsveränderungen und aktivierte Eigenleistungen			
05	55	Steuern und steuerähnliche Erträge einschl. Erträge aus gesetzlichen Umlagen			
06	547	Erträge aus Transferleistungen			
07	540-543	Erträge aus Zuweisungen und Zuschüssen für lfd. Zwecke und allgemeine Umlagen			
08	546	Erträge aus der Auflösung von Sonderposten aus Investitionszuweisungen, -zuschüssen und Investitionsbeiträgen			
09	53	Sonstige ordentliche Erträge	-10	-10	-9
10		Summe der ordentlichen Erträge (Nr. 1 bis 9)	-10	-10	-9
		Ordentliche Aufwendungen			
11	62, 63, 640-643, 647-649, 65	Personalaufwendungen	20.250	18.810	18.213
12	644-646	Versorgungsaufwendungen	1.120	1.050	969
13	60, 61, 67-69	Aufwendungen für Sach- und Dienstleistungen	78.350	67.600	59.541
14	66	Abschreibungen			
15	71	Aufwendungen für Zuweisungen und Zuschüsse sowie besondere Finanzaufwendungen			
16	73	Steueraufwendungen einschl. Aufwendungen aus gesetzlichen Umlageverpflichtungen			
17	72	Transferaufwendungen			
18	70, 74, 76	Sonstige ordentliche Aufwendungen			
19		Summe der ordentlichen Aufwendungen (Nr. 11 bis 18)	99.720	87.460	78.723
20		Verwaltungsergebnis (Nr. 10 ./ Nr. 19)	99.710	87.450	78.714
21	56, 57	Finanzerträge			
22	77	Finanzaufwendungen			
23		Finanzergebnis (Nr. 21 bis Nr. 22)			
24		Ordentliches Ergebnis (Verwaltungsergebnis und Finanzergebnis Nr. 20 und Nr. 23)	99.710	87.450	78.714
25	59	Außerordentliche Erträge			
26	79	Außerordentliche Aufwendungen			
27		Außerordentliches Ergebnis (Nr. 25 ./ Nr. 26)			
28		Jahresergebnis vor internen Leistungsbeziehungen (ordentliches Ergebnis und außerordentliches Ergebnis Nr. 24 und Nr. 27)	99.710	87.450	78.714
29		Erlöse der internen Leistungsbeziehungen			
30		Kosten der internen Leistungsbeziehungen			
31		Ergebnis der internen Leistungsbeziehungen			
32		Jahresergebnis nach internen Leistungsbeziehungen	99.710	87.450	78.714

Erläuterungen zu Position 13 - Aufwendungen für Sach- und Dienstleistungen

Hier sind unter anderem die Aufwendungen für die Exchange-Postfächer, VPN-Verbindungen für die mobilen Arbeitsplätze sowie Dienstleistungen für eine gesicherte Netzwerkanbindung enthalten. Zusätzlich wurden Aufwendungen für den verpflichteten Einsatz von E-Sina eingeplant. E-Sina ist eine Web-Anwendung, die für den Versand und Erhalt von beBpo Nachrichten (Behördenpostfächer) eingesetzt wird.

**Teilfinanzhaushalt
Kostenstelle 0105-100 EDV-Kommunikation**

Gemeinde Wehrheim

Produktbereich 01 Innere Verwaltung
Produktgruppe 010 Verwaltungssteuerung und Service
Produkt 0105 IT- und Organisationsentwicklung
Kostenstelle 0105-100 EDV-Kommunikation

		Haushaltsansatz				Investitions- und Investitionsförderungsmaßnahmen	
Nr.	Bezeichnung	2024	Verpflichtungs-ermächtigungen	2023	Ergebnis des Jahresabschlusses 2022	Gesamtauszahlungsbedarf	davon bisher bereitgestellt
1	2	3	4	5	6	7	8
	Einzahlungen aus Investitionstätigkeit						
20	+ Einz. aus Investitionszuweis. und -zuschüssen sowie aus Investitionsbeiträgen						
21	+ Einz. aus Abgängen von Vermögensgegenständen des Sachanlagevermögens und des immateriellen Anlagevermögens						
22	+ Einz. aus Abgängen von Vermögensgegenständen des Finanzanlagevermögens						
	Einzahlungen aus Finanzierungstätigkeit						
31	+ Einz. aus der Aufnahme v. Krediten und wirtschaftlich vergleichbaren Vorgängen für Investitionen						
	Summe						
	Auszahlungen aus Investitionstätigkeit						
24	- Ausz. für den Erwerb von Grundstücken und Gebäuden						
25	- Ausz. für Baumaßnahmen	-57.600				-57.600	-57.600
26	- Ausz. für Investitionen in das sonstige Sachanlagevermögen und immaterielle Anlagevermögen davon: Ausz. aus gewährten Investitionszuweisungen und -zuschüssen					-5.000	-5.000
27	- Ausz. für Investitionen in das Finanzanlagevermögen						
	Auszahlungen aus Finanzierungstätigkeit						
32	- Ausz. für die Tilgung von Krediten und wirtschaftlich vergleichbaren Vorgängen für Investitionen						
	Summe	-57.600				-62.600	-62.600
	Saldo (Einzahlungen ./ Auszahlungen)	-57.600				-62.600	-62.600

Übersicht über die Investitionsmaßnahmen

Bezeichnung	Jahresergebnis 2022	Ansatz 2023 2024	Verpflichtungs- Ermächtigungen	Finanzplan 2025	Finanzplan 2026 2027	Bisher bereitgestellt	Gesamt Ein- und Auszahl.
1	2	3	4	5	6	7	8
Projekt Smart City		-57.600				-57.600	

**Teilergebnishaushalt
Kostenstelle 0105-110 Elektronische Datenverarbeitung**

Gemeinde Wehrheim

Produktbereich	01	Innere Verwaltung
Produktgruppe	010	Verwaltungssteuerung und Service
Produkt	0105	IT- und Organisationsentwicklung
Kostenstelle	0105-110	Elektronische Datenverarbeitung

		Haushaltsansatz			Ergebnis des Jahresabschlusses 2022
Nr.	Konten	Bezeichnung	2024	2023	
1	2	3	4	5	6
		Ordentliche Erträge			
01	50	Privatrechtliche Leistungsentgelte			
02	51	Öffentlich-rechtliche Leistungsentgelte			
03	548-549	Kostenersatzleistungen und -erstattungen			
04	52	Bestandsveränderungen und aktivierte Eigenleistungen			
05	55	Steuern und steuerähnliche Erträge einschl. Erträge aus gesetzlichen Umlagen			
06	547	Erträge aus Transferleistungen			
07	540-543	Erträge aus Zuweisungen und Zuschüssen für lfd. Zwecke und allgemeine Umlagen			
08	546	Erträge aus der Auflösung von Sonderposten aus Investitionszuweisungen, -zuschüssen und Investitionsbeiträgen			
09	53	Sonstige ordentliche Erträge	-10	-10	-11
10		Summe der ordentlichen Erträge (Nr. 1 bis 9)	-10	-10	-11
		Ordentliche Aufwendungen			
11	62, 63, 640-643, 647-649, 65	Personalaufwendungen	7.200	6.880	3.589
12	644-646	Versorgungsaufwendungen	290	280	
13	60, 61, 67-69	Aufwendungen für Sach- und Dienstleistungen	28.500	37.200	5.626
14	66	Abschreibungen			
15	71	Aufwendungen für Zuweisungen und Zuschüsse sowie besondere Finanzaufwendungen			
16	73	Steueraufwendungen einschl. Aufwendungen aus gesetzlichen Umlageverpflichtungen			
17	72	Transferaufwendungen			
18	70, 74, 76	Sonstige ordentliche Aufwendungen			
19		Summe der ordentlichen Aufwendungen (Nr. 11 bis 18)	35.990	44.360	9.214
20		Verwaltungsergebnis (Nr. 10 ./ Nr. 19)	35.980	44.350	9.203
21	56, 57	Finanzerträge			
22	77	Finanzaufwendungen			
23		Finanzergebnis (Nr. 21 bis Nr. 22)			
24		Ordentliches Ergebnis (Verwaltungsergebnis und Finanzergebnis Nr. 20 und Nr. 23)	35.980	44.350	9.203
25	59	Außerordentliche Erträge			
26	79	Außerordentliche Aufwendungen			
27		Außerordentliches Ergebnis (Nr. 25 ./ Nr. 26)			
28		Jahresergebnis vor internen Leistungsbeziehungen (ordentliches Ergebnis und außerordentliches Ergebnis Nr. 24 und Nr. 27)	35.980	44.350	9.203
29		Erlöse der internen Leistungsbeziehungen			
30		Kosten der internen Leistungsbeziehungen			
31		Ergebnis der internen Leistungsbeziehungen			
32		Jahresergebnis nach internen Leistungsbeziehungen	35.980	44.350	9.203

**Teilergebnishaushalt
Kostenstelle 0105-120 Telekommunikation**

Gemeinde Wehrheim

Produktbereich 01 Innere Verwaltung
Produktgruppe 010 Verwaltungssteuerung und Service
Produkt 0105 IT- und Organisationsentwicklung
Kostenstelle 0105-120 Telekommunikation

		Haushaltsansatz			
Nr.	Konten	Bezeichnung	2024	2023	Ergebnis des Jahresabschlusses 2022
1	2	3	4	5	6
		Ordentliche Erträge			
01	50	Privatrechtliche Leistungsentgelte			
02	51	Öffentlich-rechtliche Leistungsentgelte			
03	548-549	Kostenersatzleistungen und -erstattungen			
04	52	Bestandsveränderungen und aktivierte Eigenleistungen			
05	55	Steuern und steuerähnliche Erträge einschl. Erträge aus gesetzlichen Umlagen			
06	547	Erträge aus Transferleistungen			
07	540-543	Erträge aus Zuweisungen und Zuschüssen für lfd. Zwecke und allgemeine Umlagen			
08	546	Erträge aus der Auflösung von Sonderposten aus Investitionszuweisungen, -zuschüssen und Investitionsbeiträgen			
09	53	Sonstige ordentliche Erträge			
10		Summe der ordentlichen Erträge (Nr. 1 bis 9)			
		Ordentliche Aufwendungen			
11	62, 63, 640-643, 647-649, 65	Personalaufwendungen			
12	644-646	Versorgungsaufwendungen			
13	60, 61, 67-69	Aufwendungen für Sach- und Dienstleistungen	9.200	6.350	3.376
14	66	Abschreibungen			
15	71	Aufwendungen für Zuweisungen und Zuschüsse sowie besondere Finanzaufwendungen			
16	73	Steueraufwendungen einschl. Aufwendungen aus gesetzlichen Umlageverpflichtungen			
17	72	Transferaufwendungen			
18	70, 74, 76	Sonstige ordentliche Aufwendungen			
19		Summe der ordentlichen Aufwendungen (Nr. 11 bis 18)	9.200	6.350	3.376
20		Verwaltungsergebnis (Nr. 10 ./ Nr. 19)	9.200	6.350	3.376
21	56, 57	Finanzerträge			
22	77	Finanzaufwendungen			
23		Finanzergebnis (Nr. 21 bis Nr. 22)			
24		Ordentliches Ergebnis (Verwaltungsergebnis und Finanzergebnis Nr. 20 und Nr. 23)	9.200	6.350	3.376
25	59	Außerordentliche Erträge			
26	79	Außerordentliche Aufwendungen			
27		Außerordentliches Ergebnis (Nr. 25 ./ Nr. 26)			
28		Jahresergebnis vor internen Leistungsbeziehungen (ordentliches Ergebnis und außerordentliches Ergebnis Nr. 24 und Nr. 27)	9.200	6.350	3.376
29		Erlöse der internen Leistungsbeziehungen			
30		Kosten der internen Leistungsbeziehungen			
31		Ergebnis der internen Leistungsbeziehungen			
32		Jahresergebnis nach internen Leistungsbeziehungen	9.200	6.350	3.376

PRODUKTBEREICH 02

SICHERHEIT UND ORDNUNG

**Teilergebnishaushalt
Produktgruppe 020 Sicherheit und Ordnung**

Gemeinde Wehrheim

Produktbereich 02 Sicherheit und Ordnung
Produktgruppe 020 Sicherheit und Ordnung

			Haushaltsansatz		Ergebnis des Jahresabschlusses 2022
Nr.	Konten	Bezeichnung	2024	2023	
1	2	3	4	5	6
		Ordentliche Erträge			
01	50	Privatrechtliche Leistungsentgelte	-5.000	-5.000	-141
02	51	Öffentlich-rechtliche Leistungsentgelte	-234.400	-184.900	-225.292
03	548-549	Kostensatzleistungen und -erstattungen	-44.600	-41.000	-29.130
04	52	Bestandsveränderungen und aktivierte Eigenleistungen			
05	55	Steuern und steuerähnliche Erträge einschl. Erträge aus gesetzlichen Umlagen			
06	547	Erträge aus Transferleistungen			
07	540-543	Erträge aus Zuweisungen und Zuschüssen für lfd. Zwecke und allgemeine Umlagen			-31.500
08	546	Erträge aus der Auflösung von Sonderposten aus Investitionszuweisungen, -zuschüssen und Investitionsbeiträgen	-3.025	-2.965	-3.629
09	53	Sonstige ordentliche Erträge	-17.950	-17.450	-6.534
10		Summe der ordentlichen Erträge (Nr. 1 bis 9)	-304.975	-251.315	-296.226
		Ordentliche Aufwendungen			
11	62, 63, 640-643, 647-649, 65	Personalaufwendungen	461.325	456.000	439.033
12	644-646	Versorgungsaufwendungen	83.660	83.250	65.499
13	60, 61, 67-69	Aufwendungen für Sach- und Dienstleistungen	379.190	478.280	285.057
14	66	Abschreibungen	130.795	96.570	123.494
15	71	Aufwendungen für Zuweisungen und Zuschüsse sowie besondere Finanzaufwendungen	26.500	25.300	30.216
16	73	Steueraufwendungen einschl. Aufwendungen aus gesetzlichen Umlageverpflichtungen	64.000	67.000	
17	72	Transferaufwendungen	54.000	63.000	58.368
18	70, 74, 76	Sonstige ordentliche Aufwendungen	1.040	440	185
19		Summe der ordentlichen Aufwendungen (Nr. 11 bis 18)	1.200.510	1.269.840	1.001.852
20		Verwaltungsergebnis (Nr. 10 ./ Nr. 19)	895.535	1.018.525	705.626
21	56, 57	Finanzerträge			
22	77	Finanzaufwendungen			
23		Finanzergebnis (Nr. 21 bis Nr. 22)			
24		Ordentliches Ergebnis (Verwaltungsergebnis und Finanzergebnis Nr. 20 und Nr. 23)	895.535	1.018.525	705.626
25	59	Außerordentliche Erträge			-6.682
26	79	Außerordentliche Aufwendungen			-2.126
27		Außerordentliches Ergebnis (Nr. 25 ./ Nr. 26)			-8.808
28		Jahresergebnis vor internen Leistungsbeziehungen (ordentliches Ergebnis und außerordentliches Ergebnis Nr. 24 und Nr. 27)	895.535	1.018.525	696.818
29		Erlöse der internen Leistungsbeziehungen			
30		Kosten der internen Leistungsbeziehungen	6.900	5.000	6.891
31		Ergebnis der internen Leistungsbeziehungen	6.900	5.000	6.891
32		Jahresergebnis nach internen Leistungsbeziehungen	902.435	1.023.525	703.709

**Teilfinanzhaushalt
Produktgruppe 020 Sicherheit und Ordnung**

Gemeinde Wehrheim

Produktbereich 02 Sicherheit und Ordnung
Produktgruppe 020 Sicherheit und Ordnung

		Haushaltsansatz			Investitions- und Investitionsförderungsmaßnahmen		
Nr.	Bezeichnung	2024	Verpflichtungs-ermächtigungen	2023	Ergebnis des Jahresabschlusses 2022	Gesamtauszahlungsbedarf	davon bisher bereitgestellt
1	2	3	4	5	6	7	8
	Einzahlungen aus Investitionstätigkeit						
20	+ Einz. aus Investitionszuweis. und -zuschüssen sowie aus Investitionsbeiträgen				1.067		
21	+ Einz. aus Abgängen von Vermögensgegenständen des Sachanlagevermögens und des immateriellen Anlagevermögens				5.749		
22	+ Einz. aus Abgängen von Vermögensgegenständen des Finanzanlagevermögens						
	Einzahlungen aus Finanzierungstätigkeit						
31	+ Einz. aus der Aufnahme v. Krediten und wirtschaftlich vergleichbaren Vorgängen für Investitionen						
	Summe				6.816		
	Auszahlungen aus Investitionstätigkeit						
24	- Ausz. für den Erwerb von Grundstücken und Gebäuden				-12.477		
25	- Ausz. für Baumaßnahmen	-375.000		-62.000		-6.562.000	-497.000
26	- Ausz. für Investitionen in das sonstige Sachanlagevermögen und immaterielle Anlagevermögen (Verpflichtungsermächtigungen)	-525.000		-879.000	-68.485	-3.376.200	-3.313.200
	davon: Ausz. aus gewährten Investitionszuweisungen und -zuschüssen	-328.000		-300.000		(-60.000)	
						-653.000	-653.000
27	- Ausz. für Investitionen in das Finanzanlagevermögen	-1.500		-1.500	-2.145	-16.600	-12.100
	Auszahlungen aus Finanzierungstätigkeit						
32	- Ausz. für die Tilgung von Krediten und wirtschaftlich vergleichbaren Vorgängen für Investitionen				-1.333		
	Summe	-901.500		-942.500	-84.440	-9.954.800	-3.822.300
	(Verpflichtungsermächtigungen)					(-60.000)	
	Saldo (Einzahlungen ./ Auszahlungen)	-901.500		-942.500	-77.624	-9.954.800	-3.822.300
	(Verpflichtungsermächtigungen)					(-60.000)	

Übersicht über die Investitionsmaßnahmen

Bezeichnung	Jahresergebnis 2022	Ansatz 2023 2024	Verpflichtungs-ermächtigungen	Finanzplan 2025	Finanzplan 2026 2027	Bisher bereitgestellt	Gesamt Ein- und Auszahl.
1	2	3	4	5	6	7	8
GWG FFW-Wehrheim	-534	-1.000				-26.000	-3.967
BGA Verwaltung und Bürgerservice	-4.474					-14.500	-6.811
GWG Sicherheit und Ordnung	-1.632	-1.000 -1.000		-1.000	-1.000 -1.000	-3.000	-5.171
Investitionszuschuss Tierheim Hochtaunus e.V.		-98.000				-98.000	
Anlagen zur Geschwindigkeitsüberwachung	-9.233	-50.000				-457.000	-208.854
Erwerb Feuerwehrfahrzeuge		-380.000				-973.500	-1.019.356
Ausstattung Feuerwehr	-53.178	-17.000 -75.000		-10.000	-10.000 -10.000	-387.300	-338.113
Abgasabsauganlagen Feuerwehr		-41.000				-41.000	

**Teilfinanzhaushalt
Produktgruppe 020 Sicherheit und Ordnung**

Gemeinde Wehrheim

Übersicht über die Investitionsmaßnahmen

Bezeichnung	Jahres- ergebnis 2022	Ansatz 2023 2024	Verpflichtungs- Ermächtigungen	Finanzplan 2025	Finanzplan 2026 2027	Bisher bereitgestellt	Gesamt Ein- und Auszahl.
1	2	3	4	5	6	7	8
Zuschuss Technikzentrum		-300.000 -230.000				-555.000	
Feuerwehrgebäude FF-Wehrheim		-62.000 -375.000		-2.200.000	-2.565.000 -1.300.000	-487.000	
Sirenenanlagen						-65.000	-1.421
Notstromgeneratoren	-11.910	-50.000 -20.000				-115.000	-89.158
Ausstattung Katastrophenschutz		-130.000 -10.000		-10.000	-10.000 -10.000	-140.000	-94.131

Haushaltsplan 2024

Produktbeschreibung		
Produkt 0201 Statistik und Wahlen		
Gemeinde Wehrheim		
Produktbereich	02	Sicherheit und Ordnung
Produktgruppe	020	Sicherheit und Ordnung
Produkt	0201	Statistik und Wahlen
Verantwortliche Organisationseinheit		Verantwortliche Person(en)
Statistik und Wahlen		Claudia Christ
Pflichtaufgaben	Ja	
Rechtsbindungsgrad	muss	
Kurzbeschreibung		
Organisatorische und rechtliche Vorbereitung und Durchführung von Wahlen. Hierzu gehören die Bundestagswahlen, Landtagswahlen, Kommunalwahlen, Landratswahlen, Bürgermeisterwahlen sowie die Europawahlen.		
Erläuterungen		
Für die juristisch ordnungsgemäße Vorbereitung und Durchführung der Wahlen sind u.a. nachfolgend dargestellte Leistungen zu erbringen: - Öffentliche Bekanntmachung - Aufstellung und Führung Wählerverzeichnis - Einsicht Wählerverzeichnis - Benachrichtigung der Wahlberechtigten - Prüfung der Wahlvorschläge - Organisation und Leitung des Wahlausschusses - Durchführung der Briefwahl - Berufung der Wahlvorstände - Schulung der Wahlhelfer/innen und Wahlvorsteher/innen - Organisation und Überwachung der Wahlhandlungen - Bildung der Wahlbezirke - Ermittlung, Übermittlung und Präsentation des Wahlergebnisses		
Allgemeine Ziele		
Feststellung des Wahlergebnisses		
Zielgruppe		
Wahlberechtigte Einwohner		

**Teilergebnishaushalt
Produkt 0201 Statistik und Wahlen**

Gemeinde Wehrheim

Produktbereich 02 Sicherheit und Ordnung
Produktgruppe 020 Sicherheit und Ordnung
Produkt 0201 Statistik und Wahlen

		Haushaltsansatz			
Nr.	Konten	Bezeichnung	2024	2023	Ergebnis des Jahresabschlusses 2022
1	2	3	4	5	6
		Ordentliche Erträge			
01	50	Privatrechtliche Leistungsentgelte			
02	51	Öffentlich-rechtliche Leistungsentgelte			
03	548-549	Kostensatzleistungen und -erstattungen	-7.000	-3.500	-532
04	52	Bestandsveränderungen und aktivierte Eigenleistungen			
05	55	Steuern und steuerähnliche Erträge einschl. Erträge aus gesetzlichen Umlagen			
06	547	Erträge aus Transferleistungen			
07	540-543	Erträge aus Zuweisungen und Zuschüssen für lfd. Zwecke und allgemeine Umlagen			
08	546	Erträge aus der Auflösung von Sonderposten aus Investitionszuweisungen, -zuschüssen und Investitionsbeiträgen			
09	53	Sonstige ordentliche Erträge			
10		Summe der ordentlichen Erträge (Nr. 1 bis 9)	-7.000	-3.500	-532
		Ordentliche Aufwendungen			
11	62, 63, 640-643, 647-649, 65	Personalaufwendungen	18.270	15.140	3.592
12	644-646	Versorgungsaufwendungen	1.200	990	248
13	60, 61, 67-69	Aufwendungen für Sach- und Dienstleistungen	15.800	19.800	1.570
14	66	Abschreibungen			
15	71	Aufwendungen für Zuweisungen und Zuschüsse sowie besondere Finanzaufwendungen			
16	73	Steueraufwendungen einschl. Aufwendungen aus gesetzlichen Umlageverpflichtungen			
17	72	Transferaufwendungen			
18	70, 74, 76	Sonstige ordentliche Aufwendungen			
19		Summe der ordentlichen Aufwendungen (Nr. 11 bis 18)	35.270	35.930	5.409
20		Verwaltungsergebnis (Nr. 10 ./ Nr. 19)	28.270	32.430	4.877
21	56, 57	Finanzerträge			
22	77	Finanzaufwendungen			
23		Finanzergebnis (Nr. 21 bis Nr. 22)			
24		Ordentliches Ergebnis (Verwaltungsergebnis und Finanzergebnis Nr. 20 und Nr. 23)	28.270	32.430	4.877
25	59	Außerordentliche Erträge			-2.635
26	79	Außerordentliche Aufwendungen			
27		Außerordentliches Ergebnis (Nr. 25 ./ Nr. 26)			-2.635
28		Jahresergebnis vor internen Leistungsbeziehungen (ordentliches Ergebnis und außerordentliches Ergebnis Nr. 24 und Nr. 27)	28.270	32.430	2.242
29		Erlöse der internen Leistungsbeziehungen			
30		Kosten der internen Leistungsbeziehungen			
31		Ergebnis der internen Leistungsbeziehungen			
32		Jahresergebnis nach internen Leistungsbeziehungen	28.270	32.430	2.242

**Teilergebnishaushalt
Kostenstelle 0201-200 Wahlen**

Gemeinde Wehrheim

Produktbereich	02	Sicherheit und Ordnung
Produktgruppe	020	Sicherheit und Ordnung
Produkt	0201	Statistik und Wahlen
Kostenstelle	0201-200	Wahlen

		Haushaltsansatz			
Nr.	Konten	Bezeichnung	2024	2023	Ergebnis des Jahresabschlusses 2022
1	2	3	4	5	6
		Ordentliche Erträge			
01	50	Privatrechtliche Leistungsentgelte			
02	51	Öffentlich-rechtliche Leistungsentgelte			
03	548-549	Kostensatzleistungen und -erstattungen	-7.000	-3.500	-532
04	52	Bestandsveränderungen und aktivierte Eigenleistungen			
05	55	Steuern und steuerähnliche Erträge einschl. Erträge aus gesetzlichen Umlagen			
06	547	Erträge aus Transferleistungen			
07	540-543	Erträge aus Zuweisungen und Zuschüssen für lfd. Zwecke und allgemeine Umlagen			
08	546	Erträge aus der Auflösung von Sonderposten aus Investitionszuweisungen, -zuschüssen und Investitionsbeiträgen			
09	53	Sonstige ordentliche Erträge			
10		Summe der ordentlichen Erträge (Nr. 1 bis 9)	-7.000	-3.500	-532
		Ordentliche Aufwendungen			
11	62, 63, 640-643, 647-649, 65	Personalaufwendungen	18.270	15.140	3.592
12	644-646	Versorgungsaufwendungen	1.200	990	248
13	60, 61, 67-69	Aufwendungen für Sach- und Dienstleistungen	15.800	19.800	1.570
14	66	Abschreibungen			
15	71	Aufwendungen für Zuweisungen und Zuschüsse sowie besondere Finanzaufwendungen			
16	73	Steueraufwendungen einschl. Aufwendungen aus gesetzlichen Umlageverpflichtungen			
17	72	Transferaufwendungen			
18	70, 74, 76	Sonstige ordentliche Aufwendungen			
19		Summe der ordentlichen Aufwendungen (Nr. 11 bis 18)	35.270	35.930	5.409
20		Verwaltungsergebnis (Nr. 10 ./ Nr. 19)	28.270	32.430	4.877
21	56, 57	Finanzerträge			
22	77	Finanzaufwendungen			
23		Finanzergebnis (Nr. 21 bis Nr. 22)			
24		Ordentliches Ergebnis (Verwaltungsergebnis und Finanzergebnis Nr. 20 und Nr. 23)	28.270	32.430	4.877
25	59	Außerordentliche Erträge			-2.635
26	79	Außerordentliche Aufwendungen			
27		Außerordentliches Ergebnis (Nr. 25 ./ Nr. 26)			-2.635
28		Jahresergebnis vor internen Leistungsbeziehungen (ordentliches Ergebnis und außerordentliches Ergebnis Nr. 24 und Nr. 27)	28.270	32.430	2.242
29		Erlöse der internen Leistungsbeziehungen			
30		Kosten der internen Leistungsbeziehungen			
31		Ergebnis der internen Leistungsbeziehungen			
32		Jahresergebnis nach internen Leistungsbeziehungen	28.270	32.430	2.242

Produktbeschreibung Produkt 0202 Ordnungsamtsangelegenheiten

Gemeinde Wehrheim

Produktbereich	02	Sicherheit und Ordnung
Produktgruppe	020	Sicherheit und Ordnung
Produkt	0202	Ordnungsamtsangelegenheiten

Verantwortliche Organisationseinheit

Ordnungsamtsangelegenheiten

Verantwortliche Person(en)

Benjamin Sturm

Weitere verantw. Personen

Frau Claudia Christ für Kostenstelle 0202-100

Pflichtaufgaben	Ja
Rechtsbindungsgrad	muss

Kurzbeschreibung

Umsetzung von Maßnahmen nach den HSOG und weiteren gesetzlichen Grundlagen zur Sicherung der öffentlichen Sicherheit und Ordnung. Hierunter fallen u.a die Bereiche Gesundheits- und Jugendschutz, Umweltordnungsrecht, Obdachlosenangelegenheiten, Fundbüro usw.
Als Straßenverkehrsbehörde erfolgt u.a. die Überwachung des ruhenden und fließenden Verkehrs, verkehrsregelnde Maßnahmen, Verkehrslenkung -und regelung, Beförderungserlaubnisse usw.
Dem Bereich Bürgerservice obliegt die Aufgabe zur Führung des Melderegisters, der Auskünfte und Auswertung des Melderegisters, der Ausstellung von Ausweisen und Pässen, Lohnsteuerkarten usw.
Die Staatsangehörigkeitsangelegenheiten beinhalten die Aufgaben nach dem Personenstandsgesetz und dem Lebenspartnerschaftsgesetz, Führung des Geburten- und Sterbebuches, Prüfung der Ehefähigkeit usw.

Erläuterungen

Dem Bereich Bürgerservice obliegt die Aufgabe zur Führung des Melderegisters. Die Meldedaten werden über eine Spezialsoftware gepflegt und dienen der datenschutzrechtlich gesicherten Auskunftspflicht und Auswertungspflicht. Anhand des Melderegisters werden z.B. Pässe und Ausweise ausgestellt. Die Fertigung und das Einreichen der notwendigen Unterlagen an die Bundesdruckerei erfolgt digital ebenfalls über eine hierfür ausgelegte Software.
Im Bereich Bürgerservice erhalten Bürger/Innen Führungszeugnisse, sie können ihre Führerscheine umstellen oder ihre Lohnsteuerkarte ändern bzw. neu beantragen.
Der angebotene Bürgerservice umfasst auch die An- und Abmeldungen von Gewerbebetrieben. Diese Pflichtaufgabe erfolgt ebenfalls über eine speziell hierfür ausgelegte Software, so dass die gesicherte Verbindung zu übergeordneten Behörden ermöglicht wird.
Bei den Mitarbeitern/Innen im Bürgerbüro können Schwimmbadkarten im Vorverkauf erworben werden. Außerdem ist die Telefonzentrale an das Bürgerbüro angegliedert

Allgemeine Ziele

Beseitigung von Gefahren für die öffentliche Sicherheit und Ordnung, Gewährleistung der Verkehrssicherheit, Registrierung der Einwohner, Versorgung aller Deutschen mit Dokumenten zum Nachweis ihrer Identität im öffentlichen und privaten Bereich, umfassender Service für den Kunden (intern/ extern).

Zielgruppe

Bürgerinnen und Bürger je nach Lebenslage, andere Behörden und Fachämter der eigenen Verwaltung

**Teilergebnishaushalt
Produkt 0202 Ordnungsamtsangelegenheiten**

Gemeinde Wehrheim

Produktbereich 02 Sicherheit und Ordnung
Produktgruppe 020 Sicherheit und Ordnung
Produkt 0202 Ordnungsamtsangelegenheiten

		Haushaltsansatz			
Nr.	Konten	Bezeichnung	2024	2023	Ergebnis des Jahresabschlusses 2022
1	2	3	4	5	6
		Ordentliche Erträge			
01	50	Privatrechtliche Leistungsentgelte	-5.000	-5.000	-141
02	51	Öffentlich-rechtliche Leistungsentgelte	-219.400	-176.900	-210.176
03	548-549	Kostensatzleistungen und -erstattungen	-37.600	-37.500	-28.598
04	52	Bestandsveränderungen und aktivierte Eigenleistungen			
05	55	Steuern und steuerähnliche Erträge einschl. Erträge aus gesetzlichen Umlagen			
06	547	Erträge aus Transferleistungen			
07	540-543	Erträge aus Zuweisungen und Zuschüssen für lfd. Zwecke und allgemeine Umlagen			
08	546	Erträge aus der Auflösung von Sonderposten aus Investitionszuweisungen, -zuschüssen und Investitionsbeiträgen			
09	53	Sonstige ordentliche Erträge	-17.950	-17.450	-6.534
10		Summe der ordentlichen Erträge (Nr. 1 bis 9)	-279.950	-236.850	-245.449
		Ordentliche Aufwendungen			
11	62, 63, 640-643, 647-649, 65	Personalaufwendungen	422.335	423.470	370.786
12	644-646	Versorgungsaufwendungen	81.160	81.120	61.223
13	60, 61, 67-69	Aufwendungen für Sach- und Dienstleistungen	171.830	228.340	124.547
14	66	Abschreibungen	15.124	14.437	20.237
15	71	Aufwendungen für Zuweisungen und Zuschüsse sowie besondere Finanzaufwendungen	22.400	21.200	21.907
16	73	Steueraufwendungen einschl. Aufwendungen aus gesetzlichen Umlageverpflichtungen			
17	72	Transferaufwendungen	54.000	63.000	58.368
18	70, 74, 76	Sonstige ordentliche Aufwendungen	440	440	185
19		Summe der ordentlichen Aufwendungen (Nr. 11 bis 18)	767.289	832.007	657.253
20		Verwaltungsergebnis (Nr. 10 ./ Nr. 19)	487.339	595.157	411.804
21	56, 57	Finanzerträge			
22	77	Finanzaufwendungen			
23		Finanzergebnis (Nr. 21 bis Nr. 22)			
24		Ordentliches Ergebnis (Verwaltungsergebnis und Finanzergebnis Nr. 20 und Nr. 23)	487.339	595.157	411.804
25	59	Außerordentliche Erträge			2.700
26	79	Außerordentliche Aufwendungen			-3.362
27		Außerordentliches Ergebnis (Nr. 25 ./ Nr. 26)			-662
28		Jahresergebnis vor internen Leistungsbeziehungen (ordentliches Ergebnis und außerordentliches Ergebnis Nr. 24 und Nr. 27)	487.339	595.157	411.142
29		Erlöse der internen Leistungsbeziehungen			
30		Kosten der internen Leistungsbeziehungen	3.200	2.000	3.281
31		Ergebnis der internen Leistungsbeziehungen	3.200	2.000	3.281
32		Jahresergebnis nach internen Leistungsbeziehungen	490.539	597.157	414.423

**Teilfinanzhaushalt
Produkt 0202 Ordnungsamtsangelegenheiten**

Gemeinde Wehrheim

Produktbereich 02 Sicherheit und Ordnung
Produktgruppe 020 Sicherheit und Ordnung
Produkt 0202 Ordnungsamtsangelegenheiten

		Haushaltsansatz				Investitions- und Investitionsförderungsmaßnahmen	
Nr.	Bezeichnung	2024	Verpflichtungs-ermächtigungen	2023	Ergebnis des Jahresabschlusses 2022	Gesamtauszahlungsbedarf	davon bisher bereitgestellt
1	2	3	4	5	6	7	8
	Einzahlungen aus Investitionstätigkeit						
20	+ Einz. aus Investitionszuweis. und -zuschüssen sowie aus Investitionsbeiträgen						
21	+ Einz. aus Abgängen von Vermögensgegenständen des Sachanlagevermögens und des immateriellen Anlagevermögens						
22	+ Einz. aus Abgängen von Vermögensgegenständen des Finanzanlagevermögens						
	Einzahlungen aus Finanzierungstätigkeit						
31	+ Einz. aus der Aufnahme v. Krediten und wirtschaftlich vergleichbaren Vorgängen für Investitionen						
	Summe						
	Auszahlungen aus Investitionstätigkeit						
24	- Ausz. für den Erwerb von Grundstücken und Gebäuden						
25	- Ausz. für Baumaßnahmen						
26	- Ausz. für Investitionen in das sonstige Sachanlagevermögen und immaterielle Anlagevermögen	-149.000		-1.000	-15.340	-653.900	-650.900
	davon: Ausz. aus gewährten Investitionszuweisungen und -zuschüssen	-98.000				-98.000	-98.000
27	- Ausz. für Investitionen in das Finanzanlagevermögen	-1.500		-1.500	-2.145	-16.600	-12.100
	Auszahlungen aus Finanzierungstätigkeit						
32	- Ausz. für die Tilgung von Krediten und wirtschaftlich vergleichbaren Vorgängen für Investitionen						
	Summe	-150.500		-2.500	-17.485	-670.500	-663.000
	Saldo (Einzahlungen ./ Auszahlungen)	-150.500		-2.500	-17.485	-670.500	-663.000

Übersicht über die Investitionsmaßnahmen

Bezeichnung	Jahresergebnis 2022	Ansatz 2023 2024	Verpflichtungs- Ermächtigungen	Finanzplan 2025	Finanzplan 2026 2027	Bisher bereitgestellt	Gesamt Ein- und Auszahl.
1	2	3	4	5	6	7	8
BGA Verwaltung und Bürgerservice	-4.474					-14.500	-6.811
GWG Sicherheit und Ordnung	-1.632	-1.000 -1.000		-1.000	-1.000 -1.000	-3.000	-5.171
Investitionszuschuss Tierheim Hochtaunus e.V.		-98.000				-98.000	
Anlagen zur Geschwindigkeitsüberwachung	-9.233	-50.000				-457.000	-208.854

**Teilergebnishaushalt
Kostenstelle 0202-100 Verwaltung und Bürgerservice**

Gemeinde Wehrheim

Produktbereich	02	Sicherheit und Ordnung
Produktgruppe	020	Sicherheit und Ordnung
Produkt	0202	Ordnungsamtsangelegenheiten
Kostenstelle	0202-100	Verwaltung und Bürgerservice

		Haushaltsansatz			Ergebnis des Jahresabschlusses 2022
Nr.	Konten	Bezeichnung	2024	2023	
1	2	3	4	5	6
		Ordentliche Erträge			
01	50	Privatrechtliche Leistungsentgelte	-5.000	-5.000	-103
02	51	Öffentlich-rechtliche Leistungsentgelte	-40.900	-39.400	-32.747
03	548-549	Kostenersatzleistungen und -erstattungen			-5.452
04	52	Bestandsveränderungen und aktivierte Eigenleistungen			
05	55	Steuern und steuerähnliche Erträge einschl. Erträge aus gesetzlichen Umlagen			
06	547	Erträge aus Transferleistungen			
07	540-543	Erträge aus Zuweisungen und Zuschüssen für lfd. Zwecke und allgemeine Umlagen			
08	546	Erträge aus der Auflösung von Sonderposten aus Investitionszuweisungen, -zuschüssen und Investitionsbeiträgen			
09	53	Sonstige ordentliche Erträge			
10		Summe der ordentlichen Erträge (Nr. 1 bis 9)	-45.900	-44.400	-38.302
		Ordentliche Aufwendungen			
11	62, 63, 640-643, 647-649, 65	Personalaufwendungen	88.750	104.030	80.292
12	644-646	Versorgungsaufwendungen	5.500	6.790	5.270
13	60, 61, 67-69	Aufwendungen für Sach- und Dienstleistungen	11.050	11.050	8.592
14	66	Abschreibungen			4.509
15	71	Aufwendungen für Zuweisungen und Zuschüsse sowie besondere Finanzaufwendungen	4.000	2.800	7.168
16	73	Steueraufwendungen einschl. Aufwendungen aus gesetzlichen Umlageverpflichtungen			
17	72	Transferaufwendungen	5.000	14.000	5.282
18	70, 74, 76	Sonstige ordentliche Aufwendungen			
19		Summe der ordentlichen Aufwendungen (Nr. 11 bis 18)	114.300	138.670	111.114
20		Verwaltungsergebnis (Nr. 10 ./ Nr. 19)	68.400	94.270	72.812
21	56, 57	Finanzerträge			
22	77	Finanzaufwendungen			
23		Finanzergebnis (Nr. 21 bis Nr. 22)			
24		Ordentliches Ergebnis (Verwaltungsergebnis und Finanzergebnis Nr. 20 und Nr. 23)	68.400	94.270	72.812
25	59	Außerordentliche Erträge			
26	79	Außerordentliche Aufwendungen			17
27		Außerordentliches Ergebnis (Nr. 25 ./ Nr. 26)			17
28		Jahresergebnis vor internen Leistungsbeziehungen (ordentliches Ergebnis und außerordentliches Ergebnis Nr. 24 und Nr. 27)	68.400	94.270	72.829
29		Erlöse der internen Leistungsbeziehungen			
30		Kosten der internen Leistungsbeziehungen			
31		Ergebnis der internen Leistungsbeziehungen			
32		Jahresergebnis nach internen Leistungsbeziehungen	68.400	94.270	72.829

**Teilfinanzhaushalt
Kostenstelle 0202-100 Verwaltung und Bürgerservice**

Gemeinde Wehrheim

Produktbereich	02	Sicherheit und Ordnung
Produktgruppe	020	Sicherheit und Ordnung
Produkt	0202	Ordnungsamtsangelegenheiten
Kostenstelle	0202-100	Verwaltung und Bürgerservice

		Haushaltsansatz			Investitions- und Investitionsförderungsmaßnahmen		
Nr.	Bezeichnung	2024	Verpflichtungs-ermächtigungen	2023	Ergebnis des Jahresabschlusses 2022	Gesamtauszahlungsbedarf	davon bisher bereitgestellt
1	2	3	4	5	6	7	8
	Einzahlungen aus Investitionstätigkeit						
20	+ Einz. aus Investitionszuweis. und -zuschüssen sowie aus Investitionsbeiträgen						
21	+ Einz. aus Abgängen von Vermögensgegenständen des Sachanlagevermögens und des immateriellen Anlagevermögens						
22	+ Einz. aus Abgängen von Vermögensgegenständen des Finanzanlagevermögens						
	Einzahlungen aus Finanzierungstätigkeit						
31	+ Einz. aus der Aufnahme v. Krediten und wirtschaftlich vergleichbaren Vorgängen für Investitionen						
	Summe						
	Auszahlungen aus Investitionstätigkeit						
24	- Ausz. für den Erwerb von Grundstücken und Gebäuden						
25	- Ausz. für Baumaßnahmen						
26	- Ausz. für Investitionen in das sonstige Sachanlagevermögen und immaterielle Anlagevermögen davon: Ausz. aus gewährten Investitionszuweisungen und -zuschüssen				-4.474	-14.500	-14.500
27	- Ausz. für Investitionen in das Finanzanlagevermögen					-9.100	-9.100
	Auszahlungen aus Finanzierungstätigkeit						
32	- Ausz. für die Tilgung von Krediten und wirtschaftlich vergleichbaren Vorgängen für Investitionen						
	Summe				-4.474	-23.600	-23.600
	Saldo (Einzahlungen ./ Auszahlungen)				-4.474	-23.600	-23.600

Übersicht über die Investitionsmaßnahmen

Bezeichnung	Jahresergebnis 2022	Ansatz 2023 2024	Verpflichtungs- Ermächtigungen	Finanzplan 2025	Finanzplan 2026 2027	Bisher bereitgestellt	Gesamt Ein- und Auszahl.
1	2	3	4	5	6	7	8
BGA Verwaltung und Bürgerservice	-4.474					-14.500	-6.811

**Teilergebnishaushalt
Kostenstelle 0202-110 Staatsangelegenheiten**

Gemeinde Wehrheim

Produktbereich	02	Sicherheit und Ordnung
Produktgruppe	020	Sicherheit und Ordnung
Produkt	0202	Ordnungsamtsangelegenheiten
Kostenstelle	0202-110	Staatsangelegenheiten

		Haushaltsansatz			Ergebnis des Jahresabschlusses 2022
Nr.	Konten	Bezeichnung	2024	2023	
1	2	3	4	5	6
		Ordentliche Erträge			
01	50	Privatrechtliche Leistungsentgelte			-10
02	51	Öffentlich-rechtliche Leistungsentgelte	-70.000	-64.500	-72.912
03	548-549	Kostenersatzleistungen und -erstattungen			-7.314
04	52	Bestandsveränderungen und aktivierte Eigenleistungen			
05	55	Steuern und steuerähnliche Erträge einschl. Erträge aus gesetzlichen Umlagen			
06	547	Erträge aus Transferleistungen			
07	540-543	Erträge aus Zuweisungen und Zuschüssen für lfd. Zwecke und allgemeine Umlagen			
08	546	Erträge aus der Auflösung von Sonderposten aus Investitionszuweisungen, -zuschüssen und Investitionsbeiträgen			
09	53	Sonstige ordentliche Erträge			
10		Summe der ordentlichen Erträge (Nr. 1 bis 9)	-70.000	-64.500	-80.236
		Ordentliche Aufwendungen			
11	62, 63, 640-643, 647-649, 65	Personalaufwendungen	61.950	60.900	39.375
12	644-646	Versorgungsaufwendungen	4.000	3.980	2.845
13	60, 61, 67-69	Aufwendungen für Sach- und Dienstleistungen	13.100	13.100	12.128
14	66	Abschreibungen			
15	71	Aufwendungen für Zuweisungen und Zuschüsse sowie besondere Finanzaufwendungen			
16	73	Steueraufwendungen einschl. Aufwendungen aus gesetzlichen Umlageverpflichtungen			
17	72	Transferaufwendungen	48.000	48.000	52.653
18	70, 74, 76	Sonstige ordentliche Aufwendungen			
19		Summe der ordentlichen Aufwendungen (Nr. 11 bis 18)	127.050	125.980	107.001
20		Verwaltungsergebnis (Nr. 10 ./ Nr. 19)	57.050	61.480	26.765
21	56, 57	Finanzerträge			
22	77	Finanzaufwendungen			
23		Finanzergebnis (Nr. 21 bis Nr. 22)			
24		Ordentliches Ergebnis (Verwaltungsergebnis und Finanzergebnis Nr. 20 und Nr. 23)	57.050	61.480	26.765
25	59	Außerordentliche Erträge			
26	79	Außerordentliche Aufwendungen			
27		Außerordentliches Ergebnis (Nr. 25 ./ Nr. 26)			
28		Jahresergebnis vor internen Leistungsbeziehungen (ordentliches Ergebnis und außerordentliches Ergebnis Nr. 24 und Nr. 27)	57.050	61.480	26.765
29		Erlöse der internen Leistungsbeziehungen			
30		Kosten der internen Leistungsbeziehungen			
31		Ergebnis der internen Leistungsbeziehungen			
32		Jahresergebnis nach internen Leistungsbeziehungen	57.050	61.480	26.765

**Teilergebnishaushalt
Kostenstelle 0202-200 Standesamt**

Gemeinde Wehrheim

Produktbereich	02	Sicherheit und Ordnung
Produktgruppe	020	Sicherheit und Ordnung
Produkt	0202	Ordnungsamtsangelegenheiten
Kostenstelle	0202-200	Standesamt

		Haushaltsansatz			Ergebnis des Jahresabschlusses 2022
Nr.	Konten	Bezeichnung	2024	2023	
1	2	3	4	5	6
		Ordentliche Erträge			
01	50	Privatrechtliche Leistungsentgelte			
02	51	Öffentlich-rechtliche Leistungsentgelte	-10.000	-10.000	-10.577
03	548-549	Kostenersatzleistungen und -erstattungen			
04	52	Bestandsveränderungen und aktivierte Eigenleistungen			
05	55	Steuern und steuerähnliche Erträge einschl. Erträge aus gesetzlichen Umlagen			
06	547	Erträge aus Transferleistungen			
07	540-543	Erträge aus Zuweisungen und Zuschüssen für lfd. Zwecke und allgemeine Umlagen			
08	546	Erträge aus der Auflösung von Sonderposten aus Investitionszuweisungen, -zuschüssen und Investitionsbeiträgen			
09	53	Sonstige ordentliche Erträge			
10		Summe der ordentlichen Erträge (Nr. 1 bis 9)	-10.000	-10.000	-10.577
		Ordentliche Aufwendungen			
11	62, 63, 640-643, 647-649, 65	Personalaufwendungen	59.750	49.120	47.476
12	644-646	Versorgungsaufwendungen	3.870	3.190	3.150
13	60, 61, 67-69	Aufwendungen für Sach- und Dienstleistungen	12.380	12.230	7.355
14	66	Abschreibungen	105	105	105
15	71	Aufwendungen für Zuweisungen und Zuschüsse sowie besondere Finanzaufwendungen			
16	73	Steueraufwendungen einschl. Aufwendungen aus gesetzlichen Umlageverpflichtungen			
17	72	Transferaufwendungen			
18	70, 74, 76	Sonstige ordentliche Aufwendungen			
19		Summe der ordentlichen Aufwendungen (Nr. 11 bis 18)	76.105	64.645	58.086
20		Verwaltungsergebnis (Nr. 10 ./ Nr. 19)	66.105	54.645	47.509
21	56, 57	Finanzerträge			
22	77	Finanzaufwendungen			
23		Finanzergebnis (Nr. 21 bis Nr. 22)			
24		Ordentliches Ergebnis (Verwaltungsergebnis und Finanzergebnis Nr. 20 und Nr. 23)	66.105	54.645	47.509
25	59	Außerordentliche Erträge			
26	79	Außerordentliche Aufwendungen			1
27		Außerordentliches Ergebnis (Nr. 25 ./ Nr. 26)			1
28		Jahresergebnis vor internen Leistungsbeziehungen (ordentliches Ergebnis und außerordentliches Ergebnis Nr. 24 und Nr. 27)	66.105	54.645	47.510
29		Erlöse der internen Leistungsbeziehungen			
30		Kosten der internen Leistungsbeziehungen			
31		Ergebnis der internen Leistungsbeziehungen			
32		Jahresergebnis nach internen Leistungsbeziehungen	66.105	54.645	47.510

**Teilergebnishaushalt
Kostenstelle 0202-300 Allgemeine Sicherheit und Ordnung**

Gemeinde Wehrheim

Produktbereich	02	Sicherheit und Ordnung
Produktgruppe	020	Sicherheit und Ordnung
Produkt	0202	Ordnungsamtsangelegenheiten
Kostenstelle	0202-300	Allgemeine Sicherheit und Ordnung

			Haushaltsansatz		Ergebnis des Jahresabschlusses 2022
Nr.	Konten	Bezeichnung	2024	2023	
1	2	3	4	5	6
		Ordentliche Erträge			
01	50	Privatrechtliche Leistungsentgelte			
02	51	Öffentlich-rechtliche Leistungsentgelte	-4.000	-4.000	-2.338
03	548-549	Kostensatzleistungen und -erstattungen	-27.600	-27.500	-6.428
04	52	Bestandsveränderungen und aktivierte Eigenleistungen			
05	55	Steuern und steuerähnliche Erträge einschl. Erträge aus gesetzlichen Umlagen			
06	547	Erträge aus Transferleistungen			
07	540-543	Erträge aus Zuweisungen und Zuschüssen für lfd. Zwecke und allgemeine Umlagen			
08	546	Erträge aus der Auflösung von Sonderposten aus Investitionszuweisungen, -zuschüssen und Investitionsbeiträgen			
09	53	Sonstige ordentliche Erträge	-17.950	-17.450	-6.534
10		Summe der ordentlichen Erträge (Nr. 1 bis 9)	-49.550	-48.950	-15.300
		Ordentliche Aufwendungen			
11	62, 63, 640-643, 647-649, 65	Personalaufwendungen	106.920	106.030	75.620
12	644-646	Versorgungsaufwendungen	60.970	60.440	41.871
13	60, 61, 67-69	Aufwendungen für Sach- und Dienstleistungen	91.000	161.160	75.215
14	66	Abschreibungen	4.943	4.872	5.942
15	71	Aufwendungen für Zuweisungen und Zuschüsse sowie besondere Finanzaufwendungen	13.000	13.000	14.739
16	73	Steueraufwendungen einschl. Aufwendungen aus gesetzlichen Umlageverpflichtungen			
17	72	Transferaufwendungen	1.000	1.000	434
18	70, 74, 76	Sonstige ordentliche Aufwendungen	440	440	185
19		Summe der ordentlichen Aufwendungen (Nr. 11 bis 18)	278.273	346.942	214.006
20		Verwaltungsergebnis (Nr. 10 ./ Nr. 19)	228.723	297.992	198.706
21	56, 57	Finanzerträge			
22	77	Finanzaufwendungen			
23		Finanzergebnis (Nr. 21 bis Nr. 22)			
24		Ordentliches Ergebnis (Verwaltungsergebnis und Finanzergebnis Nr. 20 und Nr. 23)	228.723	297.992	198.706
25	59	Außerordentliche Erträge			2.700
26	79	Außerordentliche Aufwendungen			-3.442
27		Außerordentliches Ergebnis (Nr. 25 ./ Nr. 26)			-742
28		Jahresergebnis vor internen Leistungsbeziehungen (ordentliches Ergebnis und außerordentliches Ergebnis Nr. 24 und Nr. 27)	228.723	297.992	197.964
29		Erlöse der internen Leistungsbeziehungen			
30		Kosten der internen Leistungsbeziehungen	3.200	2.000	3.281
31		Ergebnis der internen Leistungsbeziehungen	3.200	2.000	3.281
32		Jahresergebnis nach internen Leistungsbeziehungen	231.923	299.992	201.245

Erläuterungen zu Position 13 - Aufwendungen für Sach- und Dienstleistungen

Hier sind 35.000 € für die Beauftragung eines privaten Sicherheitsdienstes eingeplant.

Erläuterungen zu Position 15 - Aufwendungen für Zuweisungen und Zuschüsse

Mitgliedsbeitrag für das Tierheim Hochtaunus e.V. 113

**Teilfinanzhaushalt
Kostenstelle 0202-300 Allgemeine Sicherheit und Ordnung**

Gemeinde Wehrheim

Produktbereich	02	Sicherheit und Ordnung
Produktgruppe	020	Sicherheit und Ordnung
Produkt	0202	Ordnungsamtsangelegenheiten
Kostenstelle	0202-300	Allgemeine Sicherheit und Ordnung

		Haushaltsansatz			Investitions- und Investitionsförderungsmaßnahmen		
Nr.	Bezeichnung	2024	Verpflichtungs-ermächtigungen	2023	Ergebnis des Jahresabschlusses 2022	Gesamtauszahlungsbedarf	davon bisher bereitgestellt
1	2	3	4	5	6	7	8
	Einzahlungen aus Investitionstätigkeit						
20	+ Einz. aus Investitionszuweis. und -zuschüssen sowie aus Investitionsbeiträgen						
21	+ Einz. aus Abgängen von Vermögensgegenständen des Sachanlagevermögens und des immateriellen Anlagevermögens						
22	+ Einz. aus Abgängen von Vermögensgegenständen des Finanzanlagevermögens						
	Einzahlungen aus Finanzierungstätigkeit						
31	+ Einz. aus der Aufnahme v. Krediten und wirtschaftlich vergleichbaren Vorgängen für Investitionen						
	Summe						
	Auszahlungen aus Investitionstätigkeit						
24	- Ausz. für den Erwerb von Grundstücken und Gebäuden						
25	- Ausz. für Baumaßnahmen						
26	- Ausz. für Investitionen in das sonstige Sachanlagevermögen und immaterielle Anlagevermögen	-99.000		-1.000	-1.632	-179.900	-176.900
	davon: Ausz. aus gewährten Investitionszuweisungen und -zuschüssen	-98.000				-98.000	-98.000
27	- Ausz. für Investitionen in das Finanzanlagevermögen	-1.500		-1.500	-2.145	-7.500	-3.000
	Auszahlungen aus Finanzierungstätigkeit						
32	- Ausz. für die Tilgung von Krediten und wirtschaftlich vergleichbaren Vorgängen für Investitionen						
	Summe	-100.500		-2.500	-3.777	-187.400	-179.900
	Saldo (Einzahlungen ./ Auszahlungen)	-100.500		-2.500	-3.777	-187.400	-179.900

Übersicht über die Investitionsmaßnahmen

Bezeichnung	Jahresergebnis 2022	Ansatz 2023 2024	Verpflichtungs-ermächtigungen	Finanzplan 2025	Finanzplan 2026 2027	Bisher bereitgestellt	Gesamt Ein- und Auszahl.
1	2	3	4	5	6	7	8
GWG Sicherheit und Ordnung	-1.632	-1.000 -1.000		-1.000	-1.000 -1.000	-3.000	-5.171
Investitionszuschuss Tierheim Hochtaunus e.V.		-98.000				-98.000	

**Teilergebnishaushalt
Kostenstelle 0202-310 Straßenverkehrsbehörde**

Gemeinde Wehrheim

Produktbereich	02	Sicherheit und Ordnung
Produktgruppe	020	Sicherheit und Ordnung
Produkt	0202	Ordnungsamtsangelegenheiten
Kostenstelle	0202-310	Straßenverkehrsbehörde

			Haushaltsansatz		Ergebnis des Jahresabschlusses 2022
Nr.	Konten	Bezeichnung	2024	2023	
1	2	3	4	5	6
		Ordentliche Erträge			
01	50	Privatrechtliche Leistungsentgelte			-29
02	51	Öffentlich-rechtliche Leistungsentgelte	-94.500	-59.000	-91.601
03	548-549	Kostenersatzleistungen und -erstattungen	-10.000	-10.000	-9.404
04	52	Bestandsveränderungen und aktivierte Eigenleistungen			
05	55	Steuern und steuerähnliche Erträge einschl. Erträge aus gesetzlichen Umlagen			
06	547	Erträge aus Transferleistungen			
07	540-543	Erträge aus Zuweisungen und Zuschüssen für lfd. Zwecke und allgemeine Umlagen			
08	546	Erträge aus der Auflösung von Sonderposten aus Investitionszuweisungen, -zuschüssen und Investitionsbeiträgen			
09	53	Sonstige ordentliche Erträge			
10		Summe der ordentlichen Erträge (Nr. 1 bis 9)	-104.500	-69.000	-101.034
		Ordentliche Aufwendungen			
11	62, 63, 640-643, 647-649, 65	Personalaufwendungen	104.965	103.390	128.022
12	644-646	Versorgungsaufwendungen	6.820	6.720	8.086
13	60, 61, 67-69	Aufwendungen für Sach- und Dienstleistungen	44.300	30.800	21.257
14	66	Abschreibungen	10.076	9.460	9.681
15	71	Aufwendungen für Zuweisungen und Zuschüsse sowie besondere Finanzaufwendungen	5.400	5.400	
16	73	Steueraufwendungen einschl. Aufwendungen aus gesetzlichen Umlageverpflichtungen			
17	72	Transferaufwendungen			
18	70, 74, 76	Sonstige ordentliche Aufwendungen			
19		Summe der ordentlichen Aufwendungen (Nr. 11 bis 18)	171.561	155.770	167.046
20		Verwaltungsergebnis (Nr. 10 ./ Nr. 19)	67.061	86.770	66.012
21	56, 57	Finanzerträge			
22	77	Finanzaufwendungen			
23		Finanzergebnis (Nr. 21 bis Nr. 22)			
24		Ordentliches Ergebnis (Verwaltungsergebnis und Finanzergebnis Nr. 20 und Nr. 23)	67.061	86.770	66.012
25	59	Außerordentliche Erträge			
26	79	Außerordentliche Aufwendungen			62
27		Außerordentliches Ergebnis (Nr. 25 ./ Nr. 26)			62
28		Jahresergebnis vor internen Leistungsbeziehungen (ordentliches Ergebnis und außerordentliches Ergebnis Nr. 24 und Nr. 27)	67.061	86.770	66.074
29		Erlöse der internen Leistungsbeziehungen			
30		Kosten der internen Leistungsbeziehungen			
31		Ergebnis der internen Leistungsbeziehungen			
32		Jahresergebnis nach internen Leistungsbeziehungen	67.061	86.770	66.074

**Teilfinanzhaushalt
Kostenstelle 0202-310 Straßenverkehrsbehörde**

Gemeinde Wehrheim

Produktbereich	02	Sicherheit und Ordnung
Produktgruppe	020	Sicherheit und Ordnung
Produkt	0202	Ordnungsamtsangelegenheiten
Kostenstelle	0202-310	Straßenverkehrsbehörde

		Haushaltsansatz			Investitions- und Investitionsförderungsmaßnahmen		
Nr.	Bezeichnung	2024	Verpflichtungs-ermächtigungen	2023	Ergebnis des Jahresabschlusses 2022	Gesamtauszahlungsbedarf	davon bisher bereitgestellt
1	2	3	4	5	6	7	8
	Einzahlungen aus Investitionstätigkeit						
20	+ Einz. aus Investitionszuweis. und -zuschüssen sowie aus Investitionsbeiträgen						
21	+ Einz. aus Abgängen von Vermögensgegenständen des Sachanlagevermögens und des immateriellen Anlagevermögens						
22	+ Einz. aus Abgängen von Vermögensgegenständen des Finanzanlagevermögens						
	Einzahlungen aus Finanzierungstätigkeit						
31	+ Einz. aus der Aufnahme v. Krediten und wirtschaftlich vergleichbaren Vorgängen für Investitionen						
	Summe						
	Auszahlungen aus Investitionstätigkeit						
24	- Ausz. für den Erwerb von Grundstücken und Gebäuden						
25	- Ausz. für Baumaßnahmen						
26	- Ausz. für Investitionen in das sonstige Sachanlagevermögen und immaterielle Anlagevermögen davon: Ausz. aus gewährten Investitionszuweisungen und -zuschüssen	-50.000			-9.233	-457.000	-457.000
27	- Ausz. für Investitionen in das Finanzanlagevermögen						
	Auszahlungen aus Finanzierungstätigkeit						
32	- Ausz. für die Tilgung von Krediten und wirtschaftlich vergleichbaren Vorgängen für Investitionen						
	Summe	-50.000			-9.233	-457.000	-457.000
	Saldo (Einzahlungen ./ Auszahlungen)	-50.000			-9.233	-457.000	-457.000

Übersicht über die Investitionsmaßnahmen

Bezeichnung	Jahresergebnis 2022	Ansatz 2023 2024	Verpflichtungs-ermächtigungen	Finanzplan 2025	Finanzplan 2026 2027	Bisher bereitgestellt	Gesamt Ein- und Auszahl.
1	2	3	4	5	6	7	8
Anlagen zur Geschwindigkeitsüberwachung	-9.233	-50.000				-457.000	-208.854

Haushaltsplan 2024

Produktbeschreibung Produkt 0203 Brandschutz		
Gemeinde Wehrheim		
Produktbereich	02	Sicherheit und Ordnung
Produktgruppe	020	Sicherheit und Ordnung
Produkt	0203	Brandschutz
Verantwortliche Organisationseinheit		Verantwortliche Person(en)
Brandschutz		Benjamin Sturm Nikolai Krauberger (Vertretung)
Pflichtaufgaben	Ja	
Rechtsbindungsgrad	muss	
Kurzbeschreibung		
Die Freiwilligen Feuerwehren, getragen von ihren Mitgliedern, stellen im Auftrag ihrer Gemeinde den örtlichen Brandschutz und die Hilfeleistung in Not- und Unglücksfällen sicher.		
Erläuterungen		
Leistung: Bekämpfung von Bränden, Technische Hilfe, Hilfe bei Gefahren durch radioaktive, chemische und biologische Stoffe, Durchführung von Brandsicherungsdiensten Freiwillige Leistung: Aufklärung / Prävention im Bereich der Brandverhütung, Jugendarbeit, Brandschutzerziehung, Betreuung von Umzügen		
Allgemeine Ziele		
Produktziel ist die schnellst- u. bestmögliche Hilfeleistung jeglicher Art für Personen und Sachen. Die Produktziele sind im Feuerwehrbedarfs- und Entwicklungsplan der Gemeinde Wehrheim detailliert beschrieben.		
Zielgruppe		
Bürgerinnen/Bürger, Gewerbetreibende, externe Institutionen, interne Institutionen		

**Teilergebnishaushalt
Produkt 0203 Brandschutz**

Gemeinde Wehrheim

Produktbereich 02 Sicherheit und Ordnung
Produktgruppe 020 Sicherheit und Ordnung
Produkt 0203 Brandschutz

		Haushaltsansatz			
Nr.	Konten	Bezeichnung	2024	2023	Ergebnis des Jahresabschlusses 2022
1	2	3	4	5	6
		Ordentliche Erträge			
01	50	Privatrechtliche Leistungsentgelte			
02	51	Öffentlich-rechtliche Leistungsentgelte	-15.000	-8.000	-15.116
03	548-549	Kostensatzleistungen und -erstattungen			
04	52	Bestandsveränderungen und aktivierte Eigenleistungen			
05	55	Steuern und steuerähnliche Erträge einschl. Erträge aus gesetzlichen Umlagen			
06	547	Erträge aus Transferleistungen			
07	540-543	Erträge aus Zuweisungen und Zuschüssen für lfd. Zwecke und allgemeine Umlagen			-31.500
08	546	Erträge aus der Auflösung von Sonderposten aus Investitionszuweisungen, -zuschüssen und Investitionsbeiträgen	-3.025	-2.965	-3.629
09	53	Sonstige ordentliche Erträge			
10		Summe der ordentlichen Erträge (Nr. 1 bis 9)	-18.025	-10.965	-50.245
		Ordentliche Aufwendungen			
11	62, 63, 640-643, 647-649, 65	Personalaufwendungen	20.720	17.390	64.655
12	644-646	Versorgungsaufwendungen	1.300	1.140	4.029
13	60, 61, 67-69	Aufwendungen für Sach- und Dienstleistungen	191.560	230.140	158.940
14	66	Abschreibungen	115.671	82.133	103.257
15	71	Aufwendungen für Zuweisungen und Zuschüsse sowie besondere Finanzaufwendungen	4.100	4.100	8.309
16	73	Steueraufwendungen einschl. Aufwendungen aus gesetzlichen Umlageverpflichtungen	64.000	67.000	
17	72	Transferaufwendungen			
18	70, 74, 76	Sonstige ordentliche Aufwendungen	600		
19		Summe der ordentlichen Aufwendungen (Nr. 11 bis 18)	397.951	401.903	339.189
20		Verwaltungsergebnis (Nr. 10 ./ Nr. 19)	379.926	390.938	288.944
21	56, 57	Finanzerträge			
22	77	Finanzaufwendungen			
23		Finanzergebnis (Nr. 21 bis Nr. 22)			
24		Ordentliches Ergebnis (Verwaltungsergebnis und Finanzergebnis Nr. 20 und Nr. 23)	379.926	390.938	288.944
25	59	Außerordentliche Erträge			-6.747
26	79	Außerordentliche Aufwendungen			1.237
27		Außerordentliches Ergebnis (Nr. 25 ./ Nr. 26)			-5.510
28		Jahresergebnis vor internen Leistungsbeziehungen (ordentliches Ergebnis und außerordentliches Ergebnis Nr. 24 und Nr. 27)	379.926	390.938	283.434
29		Erlöse der internen Leistungsbeziehungen			
30		Kosten der internen Leistungsbeziehungen	3.700	3.000	3.610
31		Ergebnis der internen Leistungsbeziehungen	3.700	3.000	3.610
32		Jahresergebnis nach internen Leistungsbeziehungen	383.626	393.938	287.044

**Teilfinanzhaushalt
Produkt 0203 Brandschutz**

Gemeinde Wehrheim

Produktbereich 02 Sicherheit und Ordnung
Produktgruppe 020 Sicherheit und Ordnung
Produkt 0203 Brandschutz

		Haushaltsansatz				Investitions- und Investitionsförderungsmaßnahmen	
Nr.	Bezeichnung	2024	Verpflichtungs-ermächtigungen	2023	Ergebnis des Jahresabschlusses 2022	Gesamt-auszahlungsbedarf	davon bisher bereitgestellt
1	2	3	4	5	6	7	8
	Einzahlungen aus Investitionstätigkeit						
20	+ Einz. aus Investitionszuweis. und -zuschüssen sowie aus Investitionsbeiträgen				1.067		
21	+ Einz. aus Abgängen von Vermögensgegenständen des Sachanlagevermögens und des immateriellen Anlagevermögens				5.749		
22	+ Einz. aus Abgängen von Vermögensgegenständen des Finanzanlagevermögens						
	Einzahlungen aus Finanzierungstätigkeit						
31	+ Einz. aus der Aufnahme v. Krediten und wirtschaftlich vergleichbaren Vorgängen für Investitionen						
	Summe				6.816		
	Auszahlungen aus Investitionstätigkeit						
24	- Ausz. für den Erwerb von Grundstücken und Gebäuden				-12.477		
25	- Ausz. für Baumaßnahmen	-375.000		-62.000		-6.562.000	-497.000
26	- Ausz. für Investitionen in das sonstige Sachanlagevermögen und immaterielle Anlagevermögen (Verpflichtungsermächtigungen)	-376.000		-878.000	-53.146	-2.722.300	-2.662.300
	davon: Ausz. aus gewährten Investitionszuweisungen und -zuschüssen	-230.000		-300.000		(-60.000)	
						-555.000	-555.000
27	- Ausz. für Investitionen in das Finanzanlagevermögen						
	Auszahlungen aus Finanzierungstätigkeit						
32	- Ausz. für die Tilgung von Krediten und wirtschaftlich vergleichbaren Vorgängen für Investitionen				-1.333		
	Summe	-751.000		-940.000	-66.956	-9.284.300	-3.159.300
	(Verpflichtungsermächtigungen)					(-60.000)	
	Saldo (Einzahlungen ./ Auszahlungen)	-751.000		-940.000	-60.140	-9.284.300	-3.159.300
	(Verpflichtungsermächtigungen)					(-60.000)	

Übersicht über die Investitionsmaßnahmen

Bezeichnung	Jahresergebnis 2022	Ansatz 2023 2024	Verpflichtungs-ermächtigungen	Finanzplan 2025	Finanzplan 2026 2027	Bisher bereitgestellt	Gesamt Ein- und Auszahl.
1	2	3	4	5	6	7	8
GWG FFW-Wehrheim	-534	-1.000				-26.000	-3.967
Erwerb Feuerwehrfahrzeuge		-380.000				-973.500	-1.019.356
Ausstattung Feuerwehr	-53.178	-17.000 -75.000		-10.000	-10.000 -10.000	-387.300	-338.113
Abgasabsauganlagen Feuerwehr		-41.000				-41.000	
Zuschuss Technikzentrum		-300.000 -230.000				-555.000	
Feuerwehrgebäude FF-Wehrheim		-62.000 -375.000		-2.200.000	-2.565.000 -1.300.000	-487.000	
Sirenenanlagen						-65.000	-1.421
Notstromgeneratoren	-11.910	-50.000 -20.000				-115.000	-89.158

Haushaltsplan 2024

Muster 10 zu § 4 Abs. 4

Teilfinanzhaushalt Produkt 0203 Brandschutz

Gemeinde Wehrheim

Übersicht über die Investitionsmaßnahmen

Bezeichnung	Jahres- ergebnis 2022	Ansatz 2023 2024	Verpflichtungs- - Ermächtigunge n	Finanzplan 2025	Finanzplan 2026 2027	Bisher bereitgestellt	Gesamt Ein- und Auszahl.
1	2	3	4	5	6	7	8
Ausstattung Katastrophenschutz		-130.000 -10.000		-10.000	-10.000 -10.000	-140.000	-94.131

**Teilergebnishaushalt
Kostenstelle 0203-100 Feuerwehrverwaltung**

Gemeinde Wehrheim

Produktbereich	02	Sicherheit und Ordnung
Produktgruppe	020	Sicherheit und Ordnung
Produkt	0203	Brandschutz
Kostenstelle	0203-100	Feuerwehrverwaltung

			Haushaltsansatz		Ergebnis des Jahresabschlusses 2022
Nr.	Konten	Bezeichnung	2024	2023	
1	2	3	4	5	6
		Ordentliche Erträge			
01	50	Privatrechtliche Leistungsentgelte			
02	51	Öffentlich-rechtliche Leistungsentgelte	-15.000	-8.000	-15.116
03	548-549	Kostenersatzleistungen und -erstattungen			
04	52	Bestandsveränderungen und aktivierte Eigenleistungen			
05	55	Steuern und steuerähnliche Erträge einschl. Erträge aus gesetzlichen Umlagen			
06	547	Erträge aus Transferleistungen			
07	540-543	Erträge aus Zuweisungen und Zuschüssen für lfd. Zwecke und allgemeine Umlagen			-1.500
08	546	Erträge aus der Auflösung von Sonderposten aus Investitionszuweisungen, -zuschüssen und Investitionsbeiträgen	-1.990	-1.940	-2.562
09	53	Sonstige ordentliche Erträge			
10		Summe der ordentlichen Erträge (Nr. 1 bis 9)	-16.990	-9.940	-19.178
		Ordentliche Aufwendungen			
11	62, 63, 640-643, 647-649, 65	Personalaufwendungen	20.720	17.390	64.655
12	644-646	Versorgungsaufwendungen	1.300	1.140	4.029
13	60, 61, 67-69	Aufwendungen für Sach- und Dienstleistungen	118.050	93.450	121.269
14	66	Abschreibungen	78.288	48.993	67.592
15	71	Aufwendungen für Zuweisungen und Zuschüsse sowie besondere Finanzaufwendungen	4.100	4.100	8.309
16	73	Steueraufwendungen einschl. Aufwendungen aus gesetzlichen Umlageverpflichtungen	64.000	67.000	
17	72	Transferaufwendungen			
18	70, 74, 76	Sonstige ordentliche Aufwendungen			
19		Summe der ordentlichen Aufwendungen (Nr. 11 bis 18)	286.458	232.073	265.853
20		Verwaltungsergebnis (Nr. 10 ./ Nr. 19)	269.468	222.133	246.675
21	56, 57	Finanzerträge			
22	77	Finanzaufwendungen			
23		Finanzergebnis (Nr. 21 bis Nr. 22)			
24		Ordentliches Ergebnis (Verwaltungsergebnis und Finanzergebnis Nr. 20 und Nr. 23)	269.468	222.133	246.675
25	59	Außerordentliche Erträge			-1.199
26	79	Außerordentliche Aufwendungen			1.123
27		Außerordentliches Ergebnis (Nr. 25 ./ Nr. 26)			-76
28		Jahresergebnis vor internen Leistungsbeziehungen (ordentliches Ergebnis und außerordentliches Ergebnis Nr. 24 und Nr. 27)	269.468	222.133	246.599
29		Erlöse der internen Leistungsbeziehungen			
30		Kosten der internen Leistungsbeziehungen			
31		Ergebnis der internen Leistungsbeziehungen			
32		Jahresergebnis nach internen Leistungsbeziehungen	269.468	222.133	246.599

Erläuterungen zu Position 13 - Aufwendungen für Sach- und Dienstleistungen

Im Bereich der Sach- und Dienstleistungen wurden 67.000 € für die Umlage "Zweckverband Feuerwehrtechnische Dienste Hochtaunus Nord" eingeplant.

Haushaltsplan 2024

Muster 10 zu § 4 Abs. 4

Teilfinanzhaushalt Kostenstelle 0203-100 Feuerwehrverwaltung

Gemeinde Wehrheim

Produktbereich	02	Sicherheit und Ordnung
Produktgruppe	020	Sicherheit und Ordnung
Produkt	0203	Brandschutz
Kostenstelle	0203-100	Feuerwehrverwaltung

		Haushaltsansatz				Investitions- und Investitionsförderungsmaßnahmen	
Nr.	Bezeichnung	2024	Verpflichtungs-ermächtigungen	2023	Ergebnis des Jahresabschlusses 2022	Gesamt-auszahlungsbedarf	davon bisher bereitgestellt
1	2	3	4	5	6	7	8
	Einzahlungen aus Investitionstätigkeit						
20	+ Einz. aus Investitionszuweis. und -zuschüssen sowie aus Investitionsbeiträgen				1.067		
21	+ Einz. aus Abgängen von Vermögensgegenständen des Sachanlagevermögens und des immateriellen Anlagevermögens				1.199		
22	+ Einz. aus Abgängen von Vermögensgegenständen des Finanzanlagevermögens						
	Einzahlungen aus Finanzierungstätigkeit						
31	+ Einz. aus der Aufnahme v. Krediten und wirtschaftlich vergleichbaren Vorgängen für Investitionen						
	Summe				2.266		
	Auszahlungen aus Investitionstätigkeit						
24	- Ausz. für den Erwerb von Grundstücken und Gebäuden				-2.842		
25	- Ausz. für Baumaßnahmen					-10.000	-10.000
26	- Ausz. für Investitionen in das sonstige Sachanlagevermögen und immaterielle Anlagevermögen (Verpflichtungsermächtigungen)	-346.000		-697.000	-50.336	-2.074.800	-2.044.800
	davon: Ausz. aus gewährten Investitionszuweisungen und -zuschüssen	-230.000		-300.000		(-60.000)	
						-555.000	-555.000
27	- Ausz. für Investitionen in das Finanzanlagevermögen						
	Auszahlungen aus Finanzierungstätigkeit						
32	- Ausz. für die Tilgung von Krediten und wirtschaftlich vergleichbaren Vorgängen für Investitionen				-1.333		
	Summe	-346.000		-697.000	-54.511	-2.084.800	-2.054.800
	(Verpflichtungsermächtigungen)					(-60.000)	
	Saldo (Einzahlungen ./ Auszahlungen)	-346.000		-697.000	-52.245	-2.084.800	-2.054.800
	(Verpflichtungsermächtigungen)					(-60.000)	

Übersicht über die Investitionsmaßnahmen

Bezeichnung	Jahres-ergebnis 2022	Ansatz 2023 2024	Verpflichtungs-ermächtigungen	Finanzplan 2025	Finanzplan 2026 2027	Bisher bereitgestellt	Gesamt Ein- und Auszahl.
1	2	3	4	5	6	7	8
Erwerb Feuerwehrfahrzeuge		-380.000				-973.500	-700.220
Ausstattung Feuerwehr	-53.178	-17.000 -75.000		-10.000	-10.000 -10.000	-387.300	-335.098
Abgasabsauganlagen Feuerwehr		-41.000				-41.000	
Zuschuss Technikzentrum		-300.000 -230.000				-555.000	

**Teilergebnishaushalt
Kostenstelle 0203-110 Feuerwehr Wehrheim**

Gemeinde Wehrheim

Produktbereich	02	Sicherheit und Ordnung
Produktgruppe	020	Sicherheit und Ordnung
Produkt	0203	Brandschutz
Kostenstelle	0203-110	Feuerwehr Wehrheim

		Haushaltsansatz			
Nr.	Konten	Bezeichnung	2024	2023	Ergebnis des Jahresabschlusses 2022
1	2	3	4	5	6
		Ordentliche Erträge			
01	50	Privatrechtliche Leistungsentgelte			
02	51	Öffentlich-rechtliche Leistungsentgelte			
03	548-549	Kostenersatzleistungen und -erstattungen			
04	52	Bestandsveränderungen und aktivierte Eigenleistungen			
05	55	Steuern und steuerähnliche Erträge einschl. Erträge aus gesetzlichen Umlagen			
06	547	Erträge aus Transferleistungen			
07	540-543	Erträge aus Zuweisungen und Zuschüssen für lfd. Zwecke und allgemeine Umlagen			
08	546	Erträge aus der Auflösung von Sonderposten aus Investitionszuweisungen, -zuschüssen und Investitionsbeiträgen	-980	-970	-967
09	53	Sonstige ordentliche Erträge			
10		Summe der ordentlichen Erträge (Nr. 1 bis 9)	-980	-970	-967
		Ordentliche Aufwendungen			
11	62, 63, 640-643, 647-649, 65	Personalaufwendungen			
12	644-646	Versorgungsaufwendungen			
13	60, 61, 67-69	Aufwendungen für Sach- und Dienstleistungen	23.430	31.490	15.473
14	66	Abschreibungen	23.980	23.980	24.514
15	71	Aufwendungen für Zuweisungen und Zuschüsse sowie besondere Finanzaufwendungen			
16	73	Steueraufwendungen einschl. Aufwendungen aus gesetzlichen Umlageverpflichtungen			
17	72	Transferaufwendungen			
18	70, 74, 76	Sonstige ordentliche Aufwendungen			
19		Summe der ordentlichen Aufwendungen (Nr. 11 bis 18)	47.410	55.470	39.987
20		Verwaltungsergebnis (Nr. 10 ./ Nr. 19)	46.430	54.500	39.020
21	56, 57	Finanzerträge			
22	77	Finanzaufwendungen			
23		Finanzergebnis (Nr. 21 bis Nr. 22)			
24		Ordentliches Ergebnis (Verwaltungsergebnis und Finanzergebnis Nr. 20 und Nr. 23)	46.430	54.500	39.020
25	59	Außerordentliche Erträge			-4.549
26	79	Außerordentliche Aufwendungen			61
27		Außerordentliches Ergebnis (Nr. 25 ./ Nr. 26)			-4.488
28		Jahresergebnis vor internen Leistungsbeziehungen (ordentliches Ergebnis und außerordentliches Ergebnis Nr. 24 und Nr. 27)	46.430	54.500	34.532
29		Erlöse der internen Leistungsbeziehungen			
30		Kosten der internen Leistungsbeziehungen	2.500	2.500	2.289
31		Ergebnis der internen Leistungsbeziehungen	2.500	2.500	2.289
32		Jahresergebnis nach internen Leistungsbeziehungen	48.930	57.000	36.821

Haushaltsplan 2024

Muster 10 zu § 4 Abs. 4

Teilfinanzhaushalt Kostenstelle 0203-110 Feuerwehr Wehrheim

Gemeinde Wehrheim

Produktbereich	02	Sicherheit und Ordnung
Produktgruppe	020	Sicherheit und Ordnung
Produkt	0203	Brandschutz
Kostenstelle	0203-110	Feuerwehr Wehrheim

		Haushaltsansatz				Investitions- und Investitionsförderungs- maßnahmen	
Nr.	Bezeichnung	2024	Verpflichtungs- ermächtigungen	2023	Ergebnis des Jahres- abschlusses 2022	Gesamt- auszahlungs- bedarf	davon bisher bereitgestellt
1	2	3	4	5	6	7	8
	Einzahlungen aus Investitionstätigkeit						
20	+ Einz. aus Investitionszuweis. und -zuschüssen sowie aus Investitionsbeiträgen						
21	+ Einz. aus Abgängen von Vermögensgegenständen des Sachanlagevermögens und des immateriellen Anlagevermögens				4.550		
22	+ Einz. aus Abgängen von Vermögensgegenständen des Finanzanlagevermögens						
	Einzahlungen aus Finanzierungstätigkeit						
31	+ Einz. aus der Aufnahme v. Krediten und wirtschaftlich vergleichbaren Vorgängen für Investitionen						
	Summe				4.550		
	Auszahlungen aus Investitionstätigkeit						
24	- Ausz. für den Erwerb von Grundstücken und Gebäuden						
25	- Ausz. für Baumaßnahmen	-375.000		-62.000		-6.552.000	-487.000
26	- Ausz. für Investitionen in das sonstige Sachanlagevermögen und immaterielle Anlagevermögen davon: Ausz. aus gewährten Investitionszuweisungen und -zuschüssen			-1.000	-534	-240.200	-240.200
27	- Ausz. für Investitionen in das Finanzanlagevermögen						
	Auszahlungen aus Finanzierungstätigkeit						
32	- Ausz. für die Tilgung von Krediten und wirtschaftlich vergleichbaren Vorgängen für Investitionen						
	Summe	-375.000		-63.000	-534	-6.792.200	-727.200
	Saldo (Einzahlungen ./ Auszahlungen)	-375.000		-63.000	4.016	-6.792.200	-727.200

Übersicht über die Investitionsmaßnahmen

Bezeichnung	Jahres- ergebnis 2022	Ansatz 2023 2024	Verpflichtungs- - Ermächtigungen	Finanzplan 2025	Finanzplan 2026 2027	Bisher bereitgestellt	Gesamt Ein- und Auszahl.
1	2	3	4	5	6	7	8
GWG FFW-Wehrheim	-534	-1.000				-26.000	-3.967
Erwerb Feuerwehrfahrzeuge							-214.739
Ausstattung Feuerwehr							-1.242
Feuerwehrgebäude FF-Wehrheim		-62.000 -375.000		-2.200.000	-2.565.000 -1.300.000	-487.000	

**Teilergebnishaushalt
Kostenstelle 0203-120 Feuerwehr Obernhain**

Gemeinde Wehrheim

Produktbereich	02	Sicherheit und Ordnung
Produktgruppe	020	Sicherheit und Ordnung
Produkt	0203	Brandschutz
Kostenstelle	0203-120	Feuerwehr Obernhain

		Haushaltsansatz			Ergebnis des Jahresabschlusses 2022
Nr.	Konten	Bezeichnung	2024	2023	
1	2	3	4	5	6
		Ordentliche Erträge			
01	50	Privatrechtliche Leistungsentgelte			
02	51	Öffentlich-rechtliche Leistungsentgelte			
03	548-549	Kostenersatzleistungen und -erstattungen			
04	52	Bestandsveränderungen und aktivierte Eigenleistungen			
05	55	Steuern und steuerähnliche Erträge einschl. Erträge aus gesetzlichen Umlagen			
06	547	Erträge aus Transferleistungen			
07	540-543	Erträge aus Zuweisungen und Zuschüssen für lfd. Zwecke und allgemeine Umlagen			
08	546	Erträge aus der Auflösung von Sonderposten aus Investitionszuweisungen, -zuschüssen und Investitionsbeiträgen			
09	53	Sonstige ordentliche Erträge			
10		Summe der ordentlichen Erträge (Nr. 1 bis 9)			
		Ordentliche Aufwendungen			
11	62, 63, 640-643, 647-649, 65	Personalaufwendungen			
12	644-646	Versorgungsaufwendungen			
13	60, 61, 67-69	Aufwendungen für Sach- und Dienstleistungen	14.800	39.300	9.935
14	66	Abschreibungen	3.950	3.950	5.559
15	71	Aufwendungen für Zuweisungen und Zuschüsse sowie besondere Finanzaufwendungen			
16	73	Steueraufwendungen einschl. Aufwendungen aus gesetzlichen Umlageverpflichtungen			
17	72	Transferaufwendungen			
18	70, 74, 76	Sonstige ordentliche Aufwendungen			
19		Summe der ordentlichen Aufwendungen (Nr. 11 bis 18)	18.750	43.250	15.494
20		Verwaltungsergebnis (Nr. 10 ./ Nr. 19)	18.750	43.250	15.494
21	56, 57	Finanzerträge			
22	77	Finanzaufwendungen			
23		Finanzergebnis (Nr. 21 bis Nr. 22)			
24		Ordentliches Ergebnis (Verwaltungsergebnis und Finanzergebnis Nr. 20 und Nr. 23)	18.750	43.250	15.494
25	59	Außerordentliche Erträge			
26	79	Außerordentliche Aufwendungen			53
27		Außerordentliches Ergebnis (Nr. 25 ./ Nr. 26)			53
28		Jahresergebnis vor internen Leistungsbeziehungen (ordentliches Ergebnis und außerordentliches Ergebnis Nr. 24 und Nr. 27)	18.750	43.250	15.547
29		Erlöse der internen Leistungsbeziehungen			
30		Kosten der internen Leistungsbeziehungen	800	500	883
31		Ergebnis der internen Leistungsbeziehungen	800	500	883
32		Jahresergebnis nach internen Leistungsbeziehungen	19.550	43.750	16.430

Haushaltsplan 2024

Muster 10 zu § 4 Abs. 4

Teilfinanzhaushalt Kostenstelle 0203-120 Feuerwehr Obernhain

Gemeinde Wehrheim

Produktbereich	02	Sicherheit und Ordnung
Produktgruppe	020	Sicherheit und Ordnung
Produkt	0203	Brandschutz
Kostenstelle	0203-120	Feuerwehr Obernhain

		Haushaltsansatz			Investitions- und Investitionsförderungsmaßnahmen		
Nr.	Bezeichnung	2024	Verpflichtungs-ermächtigungen	2023	Ergebnis des Jahresabschlusses 2022	Gesamtauszahlungsbedarf	davon bisher bereitgestellt
1	2	3	4	5	6	7	8
	Einzahlungen aus Investitionstätigkeit						
20	+ Einz. aus Investitionszuweis. und -zuschüssen sowie aus Investitionsbeiträgen						
21	+ Einz. aus Abgängen von Vermögensgegenständen des Sachanlagevermögens und des immateriellen Anlagevermögens						
22	+ Einz. aus Abgängen von Vermögensgegenständen des Finanzanlagevermögens						
	Einzahlungen aus Finanzierungstätigkeit						
31	+ Einz. aus der Aufnahme v. Krediten und wirtschaftlich vergleichbaren Vorgängen für Investitionen						
	Summe						
	Auszahlungen aus Investitionstätigkeit						
24	- Ausz. für den Erwerb von Grundstücken und Gebäuden						
25	- Ausz. für Baumaßnahmen						
26	- Ausz. für Investitionen in das sonstige Sachanlagevermögen und immaterielle Anlagevermögen davon: Ausz. aus gewährten Investitionszuweisungen und -zuschüssen					-37.000	-37.000
27	- Ausz. für Investitionen in das Finanzanlagevermögen						
	Auszahlungen aus Finanzierungstätigkeit						
32	- Ausz. für die Tilgung von Krediten und wirtschaftlich vergleichbaren Vorgängen für Investitionen						
	Summe					-37.000	-37.000
	Saldo (Einzahlungen ./ Auszahlungen)					-37.000	-37.000

Übersicht über die Investitionsmaßnahmen

Bezeichnung	Jahresergebnis 2022	Ansatz 2023 2024	Verpflichtungs- Ermächtigungen	Finanzplan 2025	Finanzplan 2026 2027	Bisher bereitgestellt	Gesamt Ein- und Auszahl.
1	2	3	4	5	6	7	8
Erwerb Feuerwehrfahrzeuge							-85.901

**Teilergebnishaushalt
Kostenstelle 0203-130 Feuerwehr Pfaffenwiesbach**

Gemeinde Wehrheim

Produktbereich	02	Sicherheit und Ordnung
Produktgruppe	020	Sicherheit und Ordnung
Produkt	0203	Brandschutz
Kostenstelle	0203-130	Feuerwehr Pfaffenwiesbach

		Haushaltsansatz			Ergebnis des Jahresabschlusses 2022
Nr.	Konten	Bezeichnung	2024	2023	
1	2	3	4	5	6
		Ordentliche Erträge			
01	50	Privatrechtliche Leistungsentgelte			
02	51	Öffentlich-rechtliche Leistungsentgelte			
03	548-549	Kostensatzleistungen und -erstattungen			
04	52	Bestandsveränderungen und aktivierte Eigenleistungen			
05	55	Steuern und steuerähnliche Erträge einschl. Erträge aus gesetzlichen Umlagen			
06	547	Erträge aus Transferleistungen			
07	540-543	Erträge aus Zuweisungen und Zuschüssen für lfd. Zwecke und allgemeine Umlagen			
08	546	Erträge aus der Auflösung von Sonderposten aus Investitionszuweisungen, -zuschüssen und Investitionsbeiträgen			
09	53	Sonstige ordentliche Erträge			
10		Summe der ordentlichen Erträge (Nr. 1 bis 9)			
		Ordentliche Aufwendungen			
11	62, 63, 640-643, 647-649, 65	Personalaufwendungen			
12	644-646	Versorgungsaufwendungen			
13	60, 61, 67-69	Aufwendungen für Sach- und Dienstleistungen	7.420	31.200	5.439
14	66	Abschreibungen	2.375	2.375	2.373
15	71	Aufwendungen für Zuweisungen und Zuschüsse sowie besondere Finanzaufwendungen			
16	73	Steueraufwendungen einschl. Aufwendungen aus gesetzlichen Umlageverpflichtungen			
17	72	Transferaufwendungen			
18	70, 74, 76	Sonstige ordentliche Aufwendungen			
19		Summe der ordentlichen Aufwendungen (Nr. 11 bis 18)	9.795	33.575	7.812
20		Verwaltungsergebnis (Nr. 10 ./ Nr. 19)	9.795	33.575	7.812
21	56, 57	Finanzerträge			
22	77	Finanzaufwendungen			
23		Finanzergebnis (Nr. 21 bis Nr. 22)			
24		Ordentliches Ergebnis (Verwaltungsergebnis und Finanzergebnis Nr. 20 und Nr. 23)	9.795	33.575	7.812
25	59	Außerordentliche Erträge			
26	79	Außerordentliche Aufwendungen			
27		Außerordentliches Ergebnis (Nr. 25 ./ Nr. 26)			
28		Jahresergebnis vor internen Leistungsbeziehungen (ordentliches Ergebnis und außerordentliches Ergebnis Nr. 24 und Nr. 27)	9.795	33.575	7.812
29		Erlöse der internen Leistungsbeziehungen			
30		Kosten der internen Leistungsbeziehungen			
31		Ergebnis der internen Leistungsbeziehungen			
32		Jahresergebnis nach internen Leistungsbeziehungen	9.795	33.575	7.812

**Teilfinanzhaushalt
Kostenstelle 0203-130 Feuerwehr Pfaffenwiesbach**

Gemeinde Wehrheim

Produktbereich	02	Sicherheit und Ordnung
Produktgruppe	020	Sicherheit und Ordnung
Produkt	0203	Brandschutz
Kostenstelle	0203-130	Feuerwehr Pfaffenwiesbach

		Haushaltsansatz				Investitions- und Investitionsförderungsmaßnahmen	
Nr.	Bezeichnung	2024	Verpflichtungs-ermächtigungen	2023	Ergebnis des Jahresabschlusses 2022	Gesamtauszahlungsbedarf	davon bisher bereitgestellt
1	2	3	4	5	6	7	8
	Einzahlungen aus Investitionstätigkeit						
20	+ Einz. aus Investitionszuweis. und -zuschüssen sowie aus Investitionsbeiträgen						
21	+ Einz. aus Abgängen von Vermögensgegenständen des Sachanlagevermögens und des immateriellen Anlagevermögens						
22	+ Einz. aus Abgängen von Vermögensgegenständen des Finanzanlagevermögens						
	Einzahlungen aus Finanzierungstätigkeit						
31	+ Einz. aus der Aufnahme v. Krediten und wirtschaftlich vergleichbaren Vorgängen für Investitionen						
	Summe						
	Auszahlungen aus Investitionstätigkeit						
24	- Ausz. für den Erwerb von Grundstücken und Gebäuden						
25	- Ausz. für Baumaßnahmen						
26	- Ausz. für Investitionen in das sonstige Sachanlagevermögen und immaterielle Anlagevermögen davon: Ausz. aus gewährten Investitionszuweisungen und -zuschüssen					-17.300	-17.300
27	- Ausz. für Investitionen in das Finanzanlagevermögen						
	Auszahlungen aus Finanzierungstätigkeit						
32	- Ausz. für die Tilgung von Krediten und wirtschaftlich vergleichbaren Vorgängen für Investitionen						
	Summe					-17.300	-17.300
	Saldo (Einzahlungen ./ Auszahlungen)					-17.300	-17.300

Übersicht über die Investitionsmaßnahmen

Bezeichnung	Jahresergebnis 2022	Ansatz 2023 2024	Verpflichtungs-ermächtigungen	Finanzplan 2025	Finanzplan 2026 2027	Bisher bereitgestellt	Gesamt Ein- und Auszahl.
1	2	3	4	5	6	7	8
Erwerb Feuerwehrfahrzeuge							-18.495

**Teilergebnishaushalt
Kostenstelle 0203-140 Feuerwehr Friedrichsthal**

Gemeinde Wehrheim

Produktbereich	02	Sicherheit und Ordnung
Produktgruppe	020	Sicherheit und Ordnung
Produkt	0203	Brandschutz
Kostenstelle	0203-140	Feuerwehr Friedrichsthal

		Haushaltsansatz			
Nr.	Konten	Bezeichnung	2024	2023	Ergebnis des Jahresabschlusses 2022
1	2	3	4	5	6
		Ordentliche Erträge			
01	50	Privatrechtliche Leistungsentgelte			
02	51	Öffentlich-rechtliche Leistungsentgelte			
03	548-549	Kostenersatzleistungen und -erstattungen			
04	52	Bestandsveränderungen und aktivierte Eigenleistungen			
05	55	Steuern und steuerähnliche Erträge einschl. Erträge aus gesetzlichen Umlagen			
06	547	Erträge aus Transferleistungen			
07	540-543	Erträge aus Zuweisungen und Zuschüssen für lfd. Zwecke und allgemeine Umlagen			
08	546	Erträge aus der Auflösung von Sonderposten aus Investitionszuweisungen, -zuschüssen und Investitionsbeiträgen			
09	53	Sonstige ordentliche Erträge			
10		Summe der ordentlichen Erträge (Nr. 1 bis 9)			
		Ordentliche Aufwendungen			
11	62, 63, 640-643, 647-649, 65	Personalaufwendungen			
12	644-646	Versorgungsaufwendungen			
13	60, 61, 67-69	Aufwendungen für Sach- und Dienstleistungen	10.180	17.870	4.973
14	66	Abschreibungen	2.515	2.515	2.514
15	71	Aufwendungen für Zuweisungen und Zuschüsse sowie besondere Finanzaufwendungen			
16	73	Steueraufwendungen einschl. Aufwendungen aus gesetzlichen Umlageverpflichtungen			
17	72	Transferaufwendungen			
18	70, 74, 76	Sonstige ordentliche Aufwendungen	600		
19		Summe der ordentlichen Aufwendungen (Nr. 11 bis 18)	13.295	20.385	7.487
20		Verwaltungsergebnis (Nr. 10 ./ Nr. 19)	13.295	20.385	7.487
21	56, 57	Finanzerträge			
22	77	Finanzaufwendungen			
23		Finanzergebnis (Nr. 21 bis Nr. 22)			
24		Ordentliches Ergebnis (Verwaltungsergebnis und Finanzergebnis Nr. 20 und Nr. 23)	13.295	20.385	7.487
25	59	Außerordentliche Erträge			-999
26	79	Außerordentliche Aufwendungen			
27		Außerordentliches Ergebnis (Nr. 25 ./ Nr. 26)			-999
28		Jahresergebnis vor internen Leistungsbeziehungen (ordentliches Ergebnis und außerordentliches Ergebnis Nr. 24 und Nr. 27)	13.295	20.385	6.488
29		Erlöse der internen Leistungsbeziehungen			
30		Kosten der internen Leistungsbeziehungen	400		438
31		Ergebnis der internen Leistungsbeziehungen	400		438
32		Jahresergebnis nach internen Leistungsbeziehungen	13.695	20.385	6.926

Teilergebnishaushalt Kostenstelle 0203-500 Zivilschutz					
Gemeinde Wehrheim					
Produktbereich		02	Sicherheit und Ordnung		
Produktgruppe		020	Sicherheit und Ordnung		
Produkt		0203	Brandschutz		
Kostenstelle		0203-500	Zivilschutz		
			Haushaltsansatz		Ergebnis des Jahresabschlusses 2022
Nr.	Konten	Bezeichnung	2024	2023	
1	2	3	4	5	6
		Ordentliche Erträge			
01	50	Privatrechtliche Leistungsentgelte			
02	51	Öffentlich-rechtliche Leistungsentgelte			
03	548-549	Kostenersatzleistungen und -erstattungen			
04	52	Bestandsveränderungen und aktivierte Eigenleistungen			
05	55	Steuern und steuerähnliche Erträge einschl. Erträge aus gesetzlichen Umlagen			
06	547	Erträge aus Transferleistungen			
07	540-543	Erträge aus Zuweisungen und Zuschüssen für lfd. Zwecke und allgemeine Umlagen			-30.000
08	546	Erträge aus der Auflösung von Sonderposten aus Investitionszuweisungen, -zuschüssen und Investitionsbeiträgen	-55	-55	-100
09	53	Sonstige ordentliche Erträge			
10		Summe der ordentlichen Erträge (Nr. 1 bis 9)	-55	-55	-30.100
		Ordentliche Aufwendungen			
11	62, 63, 640-643, 647-649, 65	Personalaufwendungen			
12	644-646	Versorgungsaufwendungen			
13	60, 61, 67-69	Aufwendungen für Sach- und Dienstleistungen	17.680	16.830	1.850
14	66	Abschreibungen	4.563	320	705
15	71	Aufwendungen für Zuweisungen und Zuschüsse sowie besondere Finanzaufwendungen			
16	73	Steueraufwendungen einschl. Aufwendungen aus gesetzlichen Umlageverpflichtungen			
17	72	Transferaufwendungen			
18	70, 74, 76	Sonstige ordentliche Aufwendungen			
19		Summe der ordentlichen Aufwendungen (Nr. 11 bis 18)	22.243	17.150	2.555
20		Verwaltungsergebnis (Nr. 10 ./ Nr. 19)	22.188	17.095	-27.545
21	56, 57	Finanzerträge			
22	77	Finanzaufwendungen			
23		Finanzergebnis (Nr. 21 bis Nr. 22)			
24		Ordentliches Ergebnis (Verwaltungsergebnis und Finanzergebnis Nr. 20 und Nr. 23)	22.188	17.095	-27.545
25	59	Außerordentliche Erträge			
26	79	Außerordentliche Aufwendungen			
27		Außerordentliches Ergebnis (Nr. 25 ./ Nr. 26)			
28		Jahresergebnis vor internen Leistungsbeziehungen (ordentliches Ergebnis und außerordentliches Ergebnis Nr. 24 und Nr. 27)	22.188	17.095	-27.545
29		Erlöse der internen Leistungsbeziehungen			
30		Kosten der internen Leistungsbeziehungen			
31		Ergebnis der internen Leistungsbeziehungen			
32		Jahresergebnis nach internen Leistungsbeziehungen	22.188	17.095	-27.545

Erläuterungen zu Position 13 - Aufwendungen für Sach- und Dienstleistungen

Jährlicher Gebührenaufwand für die Bereitstellung des Satellitentelefon. Zusätzlich wurden für die noch zu beschaffenden Ausrüstungsgegenstände Wartungs- und Instandhaltungsmittel eingeplant.

**Teilfinanzhaushalt
Kostenstelle 0203-500 Zivilschutz**

Gemeinde Wehrheim

Produktbereich	02	Sicherheit und Ordnung
Produktgruppe	020	Sicherheit und Ordnung
Produkt	0203	Brandschutz
Kostenstelle	0203-500	Zivilschutz

		Haushaltsansatz			Investitions- und Investitionsförderungsmaßnahmen		
Nr.	Bezeichnung	2024	Verpflichtungs-ermächtigungen	2023	Ergebnis des Jahresabschlusses 2022	Gesamtauszahlungsbedarf	davon bisher bereitgestellt
1	2	3	4	5	6	7	8
	Einzahlungen aus Investitionstätigkeit						
20	+ Einz. aus Investitionszuweis. und -zuschüssen sowie aus Investitionsbeiträgen						
21	+ Einz. aus Abgängen von Vermögensgegenständen des Sachanlagevermögens und des immateriellen Anlagevermögens						
22	+ Einz. aus Abgängen von Vermögensgegenständen des Finanzanlagevermögens						
	Einzahlungen aus Finanzierungstätigkeit						
31	+ Einz. aus der Aufnahme v. Krediten und wirtschaftlich vergleichbaren Vorgängen für Investitionen						
	Summe						
	Auszahlungen aus Investitionstätigkeit						
24	- Ausz. für den Erwerb von Grundstücken und Gebäuden				-9.635		
25	- Ausz. für Baumaßnahmen						
26	- Ausz. für Investitionen in das sonstige Sachanlagevermögen und immaterielle Anlagevermögen davon: Ausz. aus gewährten Investitionszuweisungen und -zuschüssen	-30.000		-180.000	-2.275	-353.000	-323.000
27	- Ausz. für Investitionen in das Finanzanlagevermögen						
	Auszahlungen aus Finanzierungstätigkeit						
32	- Ausz. für die Tilgung von Krediten und wirtschaftlich vergleichbaren Vorgängen für Investitionen						
	Summe	-30.000		-180.000	-11.910	-353.000	-323.000
	Saldo (Einzahlungen ./ Auszahlungen)	-30.000		-180.000	-11.910	-353.000	-323.000

Übersicht über die Investitionsmaßnahmen

Bezeichnung	Jahresergebnis 2022	Ansatz 2023 2024	Verpflichtungs- Ermächtigungen	Finanzplan 2025	Finanzplan 2026 2027	Bisher bereitgestellt	Gesamt Ein- und Auszahl.
1	2	3	4	5	6	7	8
Sirenenanlagen						-65.000	-1.421
Notstromgeneratoren	-11.910	-50.000 -20.000				-115.000	-89.158
Ausstattung Katastrophenschutz		-130.000 -10.000		-10.000	-10.000 -10.000	-140.000	-94.131

PRODUKTBEREICH 04

KULTUR UND WISSENSCHAFT

**Teilergebnishaushalt
Produktgruppe 040 Kultur und Wissenschaft**

Gemeinde Wehrheim

Produktbereich 04 Kultur und Wissenschaft
Produktgruppe 040 Kultur und Wissenschaft

		Haushaltsansatz			
Nr.	Konten	Bezeichnung	2024	2023	Ergebnis des Jahresabschlusses 2022
1	2	3	4	5	6
		Ordentliche Erträge			
01	50	Privatrechtliche Leistungsentgelte			
02	51	Öffentlich-rechtliche Leistungsentgelte			
03	548-549	Kostensatzleistungen und -erstattungen	-600	-600	
04	52	Bestandsveränderungen und aktivierte Eigenleistungen			
05	55	Steuern und steuerähnliche Erträge einschl. Erträge aus gesetzlichen Umlagen			
06	547	Erträge aus Transferleistungen			
07	540-543	Erträge aus Zuweisungen und Zuschüssen für lfd. Zwecke und allgemeine Umlagen			
08	546	Erträge aus der Auflösung von Sonderposten aus Investitionszuweisungen, -zuschüssen und Investitionsbeiträgen			
09	53	Sonstige ordentliche Erträge	-4.600	-4.450	-4.071
10		Summe der ordentlichen Erträge (Nr. 1 bis 9)	-5.200	-5.050	-4.071
		Ordentliche Aufwendungen			
11	62, 63, 640-643, 647-649, 65	Personalaufwendungen	34.070	29.010	31.791
12	644-646	Versorgungsaufwendungen	2.230	1.900	1.980
13	60, 61, 67-69	Aufwendungen für Sach- und Dienstleistungen	44.200	25.005	16.349
14	66	Abschreibungen			710
15	71	Aufwendungen für Zuweisungen und Zuschüsse sowie besondere Finanzaufwendungen	13.900	14.250	6.450
16	73	Steueraufwendungen einschl. Aufwendungen aus gesetzlichen Umlageverpflichtungen			
17	72	Transferaufwendungen			
18	70, 74, 76	Sonstige ordentliche Aufwendungen			
19		Summe der ordentlichen Aufwendungen (Nr. 11 bis 18)	94.400	70.165	57.281
20		Verwaltungsergebnis (Nr. 10 ./ Nr. 19)	89.200	65.115	53.210
21	56, 57	Finanzerträge			
22	77	Finanzaufwendungen			
23		Finanzergebnis (Nr. 21 bis Nr. 22)			
24		Ordentliches Ergebnis (Verwaltungsergebnis und Finanzergebnis Nr. 20 und Nr. 23)	89.200	65.115	53.210
25	59	Außerordentliche Erträge			-3.000
26	79	Außerordentliche Aufwendungen			
27		Außerordentliches Ergebnis (Nr. 25 ./ Nr. 26)			-3.000
28		Jahresergebnis vor internen Leistungsbeziehungen (ordentliches Ergebnis und außerordentliches Ergebnis Nr. 24 und Nr. 27)	89.200	65.115	50.210
29		Erlöse der internen Leistungsbeziehungen			
30		Kosten der internen Leistungsbeziehungen	10.300	8.700	10.276
31		Ergebnis der internen Leistungsbeziehungen	10.300	8.700	10.276
32		Jahresergebnis nach internen Leistungsbeziehungen	99.500	73.815	60.486

**Teilfinanzhaushalt
Produktgruppe 040 Kultur und Wissenschaft**

Gemeinde Wehrheim

Produktbereich 04 Kultur und Wissenschaft
Produktgruppe 040 Kultur und Wissenschaft

		Haushaltsansatz				Investitions- und Investitionsförderungsmaßnahmen	
Nr.	Bezeichnung	2024	Verpflichtungs-ermächtigungen	2023	Ergebnis des Jahresabschlusses 2022	Gesamtauszahlungsbedarf	davon bisher bereitgestellt
1	2	3	4	5	6	7	8
	Einzahlungen aus Investitionstätigkeit						
20	+ Einz. aus Investitionszuweis. und -zuschüssen sowie aus Investitionsbeiträgen						
21	+ Einz. aus Abgängen von Vermögensgegenständen des Sachanlagevermögens und des immateriellen Anlagevermögens						
22	+ Einz. aus Abgängen von Vermögensgegenständen des Finanzanlagevermögens						
	Einzahlungen aus Finanzierungstätigkeit						
31	+ Einz. aus der Aufnahme v. Krediten und wirtschaftlich vergleichbaren Vorgängen für Investitionen						
	Summe						
	Auszahlungen aus Investitionstätigkeit						
24	- Ausz. für den Erwerb von Grundstücken und Gebäuden						
25	- Ausz. für Baumaßnahmen						
26	- Ausz. für Investitionen in das sonstige Sachanlagevermögen und immaterielle Anlagevermögen davon: Ausz. aus gewährten Investitionszuweisungen und -zuschüssen	-5.000		-1.500		-28.700	-13.700
27	- Ausz. für Investitionen in das Finanzanlagevermögen						
	Auszahlungen aus Finanzierungstätigkeit						
32	- Ausz. für die Tilgung von Krediten und wirtschaftlich vergleichbaren Vorgängen für Investitionen						
	Summe	-5.000		-1.500		-28.700	-13.700
	Saldo (Einzahlungen ./ Auszahlungen)	-5.000		-1.500		-28.700	-13.700

Übersicht über die Investitionsmaßnahmen

Bezeichnung	Jahresergebnis 2022	Ansatz 2023 2024	Verpflichtungs-ermächtigungen	Finanzplan 2025	Finanzplan 2026 2027	Bisher bereitgestellt	Gesamt Ein- und Auszahl.
1	2	3	4	5	6	7	8
GWG Gemeindebücherei		-1.500				-7.500	-1.852
Zugang BGA Gemeindebücherei		-5.000		-5.000	-5.000	-5.000	

Haushaltsplan 2024

Produktbeschreibung Produkt 0401 Nichtwissenschaftl. Museen, Sammlungen		
Gemeinde Wehrheim		
Produktbereich	04	Kultur und Wissenschaft
Produktgruppe	040	Kultur und Wissenschaft
Produkt	0401	Nichtwissenschaftl. Museen, Sammlungen
Verantwortliche Organisationseinheit		Verantwortliche Person(en)
Gemeindliche Gremien		Claudia Christ Daniel Eitzeroth (Vertretung)
Pflichtaufgaben	Nein	
Freiwillige Aufgaben	Ja	
Kurzbeschreibung		
Die Heimat- und Dorfmuseen bieten ein eindrucksvolles und recht umfassendes Bild der dörflichen Lebens- und Arbeitswelt unserer Gemeinde durch feste Präsentationen historischer Sammlungsstücke, sowie themenbezogenen Wechselausstellungen. Beteiligung bei der Produkterstellung Externe Institutionen, Bauamt, Finanzabteilung		
Erläuterungen		
Leistung: Bauliche Unterhaltung, Bewirtschaftung und Betrieb des "Stadttormuseums" Wehrheim, sowie des Heimat- und Dorfmuseums in der "Alten Schule" Pfaffenwiesbach. Förderung beider Museen und Einzelmaßnahmen in enger Zusammenarbeit Bereitstellung von Räumen und Ausstellungsmöglichkeiten unter Beachtung eines weitgehend wirtschaftlichen Raumes.		
Allgemeine Ziele		
Steigerung und Förderung des kulturellen Angebotes, sowie des Fremdenverkehrs. Effiziente Abwicklung der Ausstellungen und Veranstaltungen.		
Zielgruppe		
Beide Trägervereine, Jugendliche und Erwachsene, Besuchergruppen, Jedermann		

**Teilergebnishaushalt
Produkt 0401 Nichtwissenschaftl. Museen, Sammlungen**

Gemeinde Wehrheim

Produktbereich 04 Kultur und Wissenschaft
Produktgruppe 040 Kultur und Wissenschaft
Produkt 0401 Nichtwissenschaftl. Museen, Sammlungen

		Haushaltsansatz			
Nr.	Konten	Bezeichnung	2024	2023	Ergebnis des Jahresabschlusses 2022
1	2	3	4	5	6
		Ordentliche Erträge			
01	50	Privatrechtliche Leistungsentgelte			
02	51	Öffentlich-rechtliche Leistungsentgelte			
03	548-549	Kostensatzleistungen und -erstattungen			
04	52	Bestandsveränderungen und aktivierte Eigenleistungen			
05	55	Steuern und steuerähnliche Erträge einschl. Erträge aus gesetzlichen Umlagen			
06	547	Erträge aus Transferleistungen			
07	540-543	Erträge aus Zuweisungen und Zuschüssen für lfd. Zwecke und allgemeine Umlagen			
08	546	Erträge aus der Auflösung von Sonderposten aus Investitionszuweisungen, -zuschüssen und Investitionsbeiträgen			
09	53	Sonstige ordentliche Erträge	-1.850	-1.700	-1.034
10		Summe der ordentlichen Erträge (Nr. 1 bis 9)	-1.850	-1.700	-1.034
		Ordentliche Aufwendungen			
11	62, 63, 640-643, 647-649, 65	Personalaufwendungen			
12	644-646	Versorgungsaufwendungen			
13	60, 61, 67-69	Aufwendungen für Sach- und Dienstleistungen	3.910	7.915	2.989
14	66	Abschreibungen			
15	71	Aufwendungen für Zuweisungen und Zuschüsse sowie besondere Finanzaufwendungen	1.850	1.700	1.034
16	73	Steueraufwendungen einschl. Aufwendungen aus gesetzlichen Umlageverpflichtungen			
17	72	Transferaufwendungen			
18	70, 74, 76	Sonstige ordentliche Aufwendungen			
19		Summe der ordentlichen Aufwendungen (Nr. 11 bis 18)	5.760	9.615	4.022
20		Verwaltungsergebnis (Nr. 10 ./ Nr. 19)	3.910	7.915	2.988
21	56, 57	Finanzerträge			
22	77	Finanzaufwendungen			
23		Finanzergebnis (Nr. 21 bis Nr. 22)			
24		Ordentliches Ergebnis (Verwaltungsergebnis und Finanzergebnis Nr. 20 und Nr. 23)	3.910	7.915	2.988
25	59	Außerordentliche Erträge			
26	79	Außerordentliche Aufwendungen			
27		Außerordentliches Ergebnis (Nr. 25 ./ Nr. 26)			
28		Jahresergebnis vor internen Leistungsbeziehungen (ordentliches Ergebnis und außerordentliches Ergebnis Nr. 24 und Nr. 27)	3.910	7.915	2.988
29		Erlöse der internen Leistungsbeziehungen			
30		Kosten der internen Leistungsbeziehungen			
31		Ergebnis der internen Leistungsbeziehungen			
32		Jahresergebnis nach internen Leistungsbeziehungen	3.910	7.915	2.988

**Teilergebnishaushalt
Kostenstelle 0401-100 Förderung nichtwissenschaftlicher Einrichtungen**

Gemeinde Wehrheim

Produktbereich	04	Kultur und Wissenschaft
Produktgruppe	040	Kultur und Wissenschaft
Produkt	0401	Nichtwissenschaftl. Museen, Sammlungen
Kostenstelle	0401-100	Förderung nichtwissenschaftlicher Einrichtungen

		Haushaltsansatz			
Nr.	Konten	Bezeichnung	2024	2023	Ergebnis des Jahresabschlusses 2022
1	2	3	4	5	6
		Ordentliche Erträge			
01	50	Privatrechtliche Leistungsentgelte			
02	51	Öffentlich-rechtliche Leistungsentgelte			
03	548-549	Kostenersatzleistungen und -erstattungen			
04	52	Bestandsveränderungen und aktivierte Eigenleistungen			
05	55	Steuern und steuerähnliche Erträge einschl. Erträge aus gesetzlichen Umlagen			
06	547	Erträge aus Transferleistungen			
07	540-543	Erträge aus Zuweisungen und Zuschüssen für lfd. Zwecke und allgemeine Umlagen			
08	546	Erträge aus der Auflösung von Sonderposten aus Investitionszuweisungen, -zuschüssen und Investitionsbeiträgen			
09	53	Sonstige ordentliche Erträge	-1.850	-1.700	-1.034
10		Summe der ordentlichen Erträge (Nr. 1 bis 9)	-1.850	-1.700	-1.034
		Ordentliche Aufwendungen			
11	62, 63, 640-643, 647-649, 65	Personalaufwendungen			
12	644-646	Versorgungsaufwendungen			
13	60, 61, 67-69	Aufwendungen für Sach- und Dienstleistungen			81
14	66	Abschreibungen			
15	71	Aufwendungen für Zuweisungen und Zuschüsse sowie besondere Finanzaufwendungen	1.850	1.700	1.034
16	73	Steueraufwendungen einschl. Aufwendungen aus gesetzlichen Umlageverpflichtungen			
17	72	Transferaufwendungen			
18	70, 74, 76	Sonstige ordentliche Aufwendungen			
19		Summe der ordentlichen Aufwendungen (Nr. 11 bis 18)	1.850	1.700	1.115
20		Verwaltungsergebnis (Nr. 10 ./ Nr. 19)			81
21	56, 57	Finanzerträge			
22	77	Finanzaufwendungen			
23		Finanzergebnis (Nr. 21 bis Nr. 22)			
24		Ordentliches Ergebnis (Verwaltungsergebnis und Finanzergebnis Nr. 20 und Nr. 23)			81
25	59	Außerordentliche Erträge			
26	79	Außerordentliche Aufwendungen			
27		Außerordentliches Ergebnis (Nr. 25 ./ Nr. 26)			
28		Jahresergebnis vor internen Leistungsbeziehungen (ordentliches Ergebnis und außerordentliches Ergebnis Nr. 24 und Nr. 27)			81
29		Erlöse der internen Leistungsbeziehungen			
30		Kosten der internen Leistungsbeziehungen			
31		Ergebnis der internen Leistungsbeziehungen			
32		Jahresergebnis nach internen Leistungsbeziehungen			81

**Teilergebnishaushalt
Kostenstelle 0401-200 Heimatmuseen**

Gemeinde Wehrheim

Produktbereich	04	Kultur und Wissenschaft
Produktgruppe	040	Kultur und Wissenschaft
Produkt	0401	Nichtwissenschaftl. Museen, Sammlungen
Kostenstelle	0401-200	Heimatmuseen

			Haushaltsansatz		Ergebnis des Jahresabschlusses 2022
Nr.	Konten	Bezeichnung	2024	2023	
1	2	3	4	5	6
		Ordentliche Erträge			
01	50	Privatrechtliche Leistungsentgelte			
02	51	Öffentlich-rechtliche Leistungsentgelte			
03	548-549	Kostenersatzleistungen und -erstattungen			
04	52	Bestandsveränderungen und aktivierte Eigenleistungen			
05	55	Steuern und steuerähnliche Erträge einschl. Erträge aus gesetzlichen Umlagen			
06	547	Erträge aus Transferleistungen			
07	540-543	Erträge aus Zuweisungen und Zuschüssen für lfd. Zwecke und allgemeine Umlagen			
08	546	Erträge aus der Auflösung von Sonderposten aus Investitionszuweisungen, -zuschüssen und Investitionsbeiträgen			
09	53	Sonstige ordentliche Erträge			
10		Summe der ordentlichen Erträge (Nr. 1 bis 9)			
		Ordentliche Aufwendungen			
11	62, 63, 640-643, 647-649, 65	Personalaufwendungen			
12	644-646	Versorgungsaufwendungen			
13	60, 61, 67-69	Aufwendungen für Sach- und Dienstleistungen	3.910	7.915	2.907
14	66	Abschreibungen			
15	71	Aufwendungen für Zuweisungen und Zuschüsse sowie besondere Finanzaufwendungen			
16	73	Steueraufwendungen einschl. Aufwendungen aus gesetzlichen Umlageverpflichtungen			
17	72	Transferaufwendungen			
18	70, 74, 76	Sonstige ordentliche Aufwendungen			
19		Summe der ordentlichen Aufwendungen (Nr. 11 bis 18)	3.910	7.915	2.907
20		Verwaltungsergebnis (Nr. 10 ./ Nr. 19)	3.910	7.915	2.907
21	56, 57	Finanzerträge			
22	77	Finanzaufwendungen			
23		Finanzergebnis (Nr. 21 bis Nr. 22)			
24		Ordentliches Ergebnis (Verwaltungsergebnis und Finanzergebnis Nr. 20 und Nr. 23)	3.910	7.915	2.907
25	59	Außerordentliche Erträge			
26	79	Außerordentliche Aufwendungen			
27		Außerordentliches Ergebnis (Nr. 25 ./ Nr. 26)			
28		Jahresergebnis vor internen Leistungsbeziehungen (ordentliches Ergebnis und außerordentliches Ergebnis Nr. 24 und Nr. 27)	3.910	7.915	2.907
29		Erlöse der internen Leistungsbeziehungen			
30		Kosten der internen Leistungsbeziehungen			
31		Ergebnis der internen Leistungsbeziehungen			
32		Jahresergebnis nach internen Leistungsbeziehungen	3.910	7.915	2.907

Haushaltsplan 2024

Produktbeschreibung		
Produkt 0402 Büchereien		
Gemeinde Wehrheim		
Produktbereich	04	Kultur und Wissenschaft
Produktgruppe	040	Kultur und Wissenschaft
Produkt	0402	Büchereien
Verantwortliche Organisationseinheit		Verantwortliche Person(en)
Büchereien		Claudia Christ
Pflichtaufgaben	Nein	
Freiwillige Aufgaben	Ja	
Kurzbeschreibung		
Ausleihe von Sachliteratur, schöner Literatur, sowie Kinder- und Jugendliteratur, Nutzung der Bücher innerhalb des Bibliothekenraumes, Durchführung von Veranstaltungen (Autorenlesungen, Flohmärkte). Beteiligung bei der Produkterstellungen: FB-Finanzen		
Allgemeine Ziele		
Kundenzufriedenheit, nutzungsorientiertes, aktuelles und ausreichendes Medienangebot. Langfristige Verbesserung der räumlichen Gegebenheiten, dadurch eine bessere Sortierung des Buchbestandes. Langfristige Ausstattung der Bücherrei mit EDV, u.a. zur Teilnahme an der Fernausleihe.		
Zielgruppe		
Kinder und Jugendliche, Allgemeinheit		

**Teilergebnishaushalt
Produkt 0402 Büchereien**

Gemeinde Wehrheim

Produktbereich 04 Kultur und Wissenschaft
Produktgruppe 040 Kultur und Wissenschaft
Produkt 0402 Büchereien

			Haushaltsansatz		Ergebnis des Jahresabschlusses 2022
Nr.	Konten	Bezeichnung	2024	2023	
1	2	3	4	5	6
		Ordentliche Erträge			
01	50	Privatrechtliche Leistungsentgelte			
02	51	Öffentlich-rechtliche Leistungsentgelte			
03	548-549	Kostensatzleistungen und -erstattungen	-50	-50	
04	52	Bestandsveränderungen und aktivierte Eigenleistungen			
05	55	Steuern und steuerähnliche Erträge einschl. Erträge aus gesetzlichen Umlagen			
06	547	Erträge aus Transferleistungen			
07	540-543	Erträge aus Zuweisungen und Zuschüssen für lfd. Zwecke und allgemeine Umlagen			
08	546	Erträge aus der Auflösung von Sonderposten aus Investitionszuweisungen, -zuschüssen und Investitionsbeiträgen			
09	53	Sonstige ordentliche Erträge	-250	-250	-8
10		Summe der ordentlichen Erträge (Nr. 1 bis 9)	-300	-300	-8
		Ordentliche Aufwendungen			
11	62, 63, 640-643, 647-649, 65	Personalaufwendungen	10.860	7.690	10.418
12	644-646	Versorgungsaufwendungen	710	500	618
13	60, 61, 67-69	Aufwendungen für Sach- und Dienstleistungen	7.520	4.020	2.136
14	66	Abschreibungen			710
15	71	Aufwendungen für Zuweisungen und Zuschüsse sowie besondere Finanzaufwendungen			
16	73	Steueraufwendungen einschl. Aufwendungen aus gesetzlichen Umlageverpflichtungen			
17	72	Transferaufwendungen			
18	70, 74, 76	Sonstige ordentliche Aufwendungen			
19		Summe der ordentlichen Aufwendungen (Nr. 11 bis 18)	19.090	12.210	13.882
20		Verwaltungsergebnis (Nr. 10 ./ Nr. 19)	18.790	11.910	13.874
21	56, 57	Finanzerträge			
22	77	Finanzaufwendungen			
23		Finanzergebnis (Nr. 21 bis Nr. 22)			
24		Ordentliches Ergebnis (Verwaltungsergebnis und Finanzergebnis Nr. 20 und Nr. 23)	18.790	11.910	13.874
25	59	Außerordentliche Erträge			
26	79	Außerordentliche Aufwendungen			
27		Außerordentliches Ergebnis (Nr. 25 ./ Nr. 26)			
28		Jahresergebnis vor internen Leistungsbeziehungen (ordentliches Ergebnis und außerordentliches Ergebnis Nr. 24 und Nr. 27)	18.790	11.910	13.874
29		Erlöse der internen Leistungsbeziehungen			
30		Kosten der internen Leistungsbeziehungen			
31		Ergebnis der internen Leistungsbeziehungen			
32		Jahresergebnis nach internen Leistungsbeziehungen	18.790	11.910	13.874

**Teilfinanzhaushalt
Produkt 0402 Büchereien**

Gemeinde Wehrheim

Produktbereich 04 Kultur und Wissenschaft
Produktgruppe 040 Kultur und Wissenschaft
Produkt 0402 Büchereien

		Haushaltsansatz				Investitions- und Investitionsförderungsmaßnahmen	
Nr.	Bezeichnung	2024	Verpflichtungs-ermächtigungen	2023	Ergebnis des Jahresabschlusses 2022	Gesamtauszahlungsbedarf	davon bisher bereitgestellt
1	2	3	4	5	6	7	8
	Einzahlungen aus Investitionstätigkeit						
20	+ Einz. aus Investitionszuweis. und -zuschüssen sowie aus Investitionsbeiträgen						
21	+ Einz. aus Abgängen von Vermögensgegenständen des Sachanlagevermögens und des immateriellen Anlagevermögens						
22	+ Einz. aus Abgängen von Vermögensgegenständen des Finanzanlagevermögens						
	Einzahlungen aus Finanzierungstätigkeit						
31	+ Einz. aus der Aufnahme v. Krediten und wirtschaftlich vergleichbaren Vorgängen für Investitionen						
	Summe						
	Auszahlungen aus Investitionstätigkeit						
24	- Ausz. für den Erwerb von Grundstücken und Gebäuden						
25	- Ausz. für Baumaßnahmen						
26	- Ausz. für Investitionen in das sonstige Sachanlagevermögen und immaterielle Anlagevermögen davon: Ausz. aus gewährten Investitionszuweisungen und -zuschüssen	-5.000		-1.500		-28.700	-13.700
27	- Ausz. für Investitionen in das Finanzanlagevermögen						
	Auszahlungen aus Finanzierungstätigkeit						
32	- Ausz. für die Tilgung von Krediten und wirtschaftlich vergleichbaren Vorgängen für Investitionen						
	Summe	-5.000		-1.500		-28.700	-13.700
	Saldo (Einzahlungen ./ Auszahlungen)	-5.000		-1.500		-28.700	-13.700

Übersicht über die Investitionsmaßnahmen

Bezeichnung	Jahresergebnis 2022	Ansatz 2023 2024	Verpflichtungs-ermächtigungen	Finanzplan 2025	Finanzplan 2026 2027	Bisher bereitgestellt	Gesamt Ein- und Auszahl.
1	2	3	4	5	6	7	8
GWG Gemeindebücherei		-1.500				-7.500	-1.852
Zugang BGA Gemeindebücherei		-5.000		-5.000	-5.000	-5.000	

**Teilergebnishaushalt
Kostenstelle 0402-100 Bücherei/Leseraum**

Gemeinde Wehrheim

Produktbereich	04	Kultur und Wissenschaft
Produktgruppe	040	Kultur und Wissenschaft
Produkt	0402	Büchereien
Kostenstelle	0402-100	Bücherei/Leseraum

		Haushaltsansatz			
Nr.	Konten	Bezeichnung	2024	2023	Ergebnis des Jahresabschlusses 2022
1	2	3	4	5	6
		Ordentliche Erträge			
01	50	Privatrechtliche Leistungsentgelte			
02	51	Öffentlich-rechtliche Leistungsentgelte			
03	548-549	Kostensatzleistungen und -erstattungen	-50	-50	
04	52	Bestandsveränderungen und aktivierte Eigenleistungen			
05	55	Steuern und steuerähnliche Erträge einschl. Erträge aus gesetzlichen Umlagen			
06	547	Erträge aus Transferleistungen			
07	540-543	Erträge aus Zuweisungen und Zuschüssen für lfd. Zwecke und allgemeine Umlagen			
08	546	Erträge aus der Auflösung von Sonderposten aus Investitionszuweisungen, -zuschüssen und Investitionsbeiträgen			
09	53	Sonstige ordentliche Erträge	-250	-250	-8
10		Summe der ordentlichen Erträge (Nr. 1 bis 9)	-300	-300	-8
		Ordentliche Aufwendungen			
11	62, 63, 640-643, 647-649, 65	Personalaufwendungen	10.860	7.690	10.418
12	644-646	Versorgungsaufwendungen	710	500	618
13	60, 61, 67-69	Aufwendungen für Sach- und Dienstleistungen	7.520	4.020	2.136
14	66	Abschreibungen			710
15	71	Aufwendungen für Zuweisungen und Zuschüsse sowie besondere Finanzaufwendungen			
16	73	Steueraufwendungen einschl. Aufwendungen aus gesetzlichen Umlageverpflichtungen			
17	72	Transferaufwendungen			
18	70, 74, 76	Sonstige ordentliche Aufwendungen			
19		Summe der ordentlichen Aufwendungen (Nr. 11 bis 18)	19.090	12.210	13.882
20		Verwaltungsergebnis (Nr. 10 ./ Nr. 19)	18.790	11.910	13.874
21	56, 57	Finanzerträge			
22	77	Finanzaufwendungen			
23		Finanzergebnis (Nr. 21 bis Nr. 22)			
24		Ordentliches Ergebnis (Verwaltungsergebnis und Finanzergebnis Nr. 20 und Nr. 23)	18.790	11.910	13.874
25	59	Außerordentliche Erträge			
26	79	Außerordentliche Aufwendungen			
27		Außerordentliches Ergebnis (Nr. 25 ./ Nr. 26)			
28		Jahresergebnis vor internen Leistungsbeziehungen (ordentliches Ergebnis und außerordentliches Ergebnis Nr. 24 und Nr. 27)	18.790	11.910	13.874
29		Erlöse der internen Leistungsbeziehungen			
30		Kosten der internen Leistungsbeziehungen			
31		Ergebnis der internen Leistungsbeziehungen			
32		Jahresergebnis nach internen Leistungsbeziehungen	18.790	11.910	13.874

**Teilfinanzhaushalt
Kostenstelle 0402-100 Bücherei/Leseraum**

Gemeinde Wehrheim

Produktbereich	04	Kultur und Wissenschaft
Produktgruppe	040	Kultur und Wissenschaft
Produkt	0402	Büchereien
Kostenstelle	0402-100	Bücherei/Leseraum

		Haushaltsansatz				Investitions- und Investitionsförderungsmaßnahmen	
Nr.	Bezeichnung	2024	Verpflichtungs-ermächtigungen	2023	Ergebnis des Jahresabschlusses 2022	Gesamtauszahlungsbedarf	davon bisher bereitgestellt
1	2	3	4	5	6	7	8
	Einzahlungen aus Investitionstätigkeit						
20	+ Einz. aus Investitionszuweis. und -zuschüssen sowie aus Investitionsbeiträgen						
21	+ Einz. aus Abgängen von Vermögensgegenständen des Sachanlagevermögens und des immateriellen Anlagevermögens						
22	+ Einz. aus Abgängen von Vermögensgegenständen des Finanzanlagevermögens						
	Einzahlungen aus Finanzierungstätigkeit						
31	+ Einz. aus der Aufnahme v. Krediten und wirtschaftlich vergleichbaren Vorgängen für Investitionen						
	Summe						
	Auszahlungen aus Investitionstätigkeit						
24	- Ausz. für den Erwerb von Grundstücken und Gebäuden						
25	- Ausz. für Baumaßnahmen						
26	- Ausz. für Investitionen in das sonstige Sachanlagevermögen und immaterielle Anlagevermögen davon: Ausz. aus gewährten Investitionszuweisungen und -zuschüssen	-5.000		-1.500		-28.700	-13.700
27	- Ausz. für Investitionen in das Finanzanlagevermögen						
	Auszahlungen aus Finanzierungstätigkeit						
32	- Ausz. für die Tilgung von Krediten und wirtschaftlich vergleichbaren Vorgängen für Investitionen						
	Summe	-5.000		-1.500		-28.700	-13.700
	Saldo (Einzahlungen ./ Auszahlungen)	-5.000		-1.500		-28.700	-13.700

Übersicht über die Investitionsmaßnahmen

Bezeichnung	Jahresergebnis 2022	Ansatz 2023 2024	Verpflichtungs-ermächtigungen	Finanzplan 2025	Finanzplan 2026 2027	Bisher bereitgestellt	Gesamt Ein- und Auszahl.
1	2	3	4	5	6	7	8
GWG Gemeindebücherei		-1.500				-7.500	-1.852
Zugang BGA Gemeindebücherei		-5.000		-5.000	-5.000	-5.000	

Haushaltsplan 2024

Produktbeschreibung Produkt 0403 Sonstige Volksbildung		
Gemeinde Wehrheim		
Produktbereich	04	Kultur und Wissenschaft
Produktgruppe	040	Kultur und Wissenschaft
Produkt	0403	Sonstige Volksbildung
Verantwortliche Organisationseinheit		Verantwortliche Person(en)
Sonstige Volksbildung		Claudia Christ
Pflichtaufgaben	Nein	
Freiwillige Aufgaben	Ja	
Kurzbeschreibung		
Die örtlichen Vereine und Gruppen, sowie die Volkshochschule decken ein breites Spektrum an Bildungsangeboten für jedermann ab. Beteiligung bei der Produkterstellung: Externe Institutionen		
Erläuterungen		
Leistungen: Unterstützung und Förderung von Vereinen und ähnlichen Organisationen durch Zuschüsse zu Erwachsenenbildungsmaßnahmen. Förderung der ehrenamtlichen Tätigkeiten durch geeignete Maßnahmen. Betreuung der Volkshochschule und deren Wehrheimer Außenstelle durch Zuschüsse und die Bereitstellung von geeigneten Räumen.		
Allgemeine Ziele		
Sicherung und Förderung eines allen zugänglichen breiten Bildungsangebotes.		
Zielgruppe		
Alle Bürger, Trägervereine, Volkshochschule		

**Teilergebnishaushalt
Produkt 0403 Sonstige Volksbildung**

Gemeinde Wehrheim

Produktbereich 04 Kultur und Wissenschaft
Produktgruppe 040 Kultur und Wissenschaft
Produkt 0403 Sonstige Volksbildung

		Haushaltsansatz			
Nr.	Konten	Bezeichnung	2024	2023	Ergebnis des Jahresabschlusses 2022
1	2	3	4	5	6
		Ordentliche Erträge			
01	50	Privatrechtliche Leistungsentgelte			
02	51	Öffentlich-rechtliche Leistungsentgelte			
03	548-549	Kostensatzleistungen und -erstattungen			
04	52	Bestandsveränderungen und aktivierte Eigenleistungen			
05	55	Steuern und steuerähnliche Erträge einschl. Erträge aus gesetzlichen Umlagen			
06	547	Erträge aus Transferleistungen			
07	540-543	Erträge aus Zuweisungen und Zuschüssen für lfd. Zwecke und allgemeine Umlagen			
08	546	Erträge aus der Auflösung von Sonderposten aus Investitionszuweisungen, -zuschüssen und Investitionsbeiträgen			
09	53	Sonstige ordentliche Erträge			
10		Summe der ordentlichen Erträge (Nr. 1 bis 9)			
		Ordentliche Aufwendungen			
11	62, 63, 640-643, 647-649, 65	Personalaufwendungen			
12	644-646	Versorgungsaufwendungen			
13	60, 61, 67-69	Aufwendungen für Sach- und Dienstleistungen			
14	66	Abschreibungen			
15	71	Aufwendungen für Zuweisungen und Zuschüsse sowie besondere Finanzaufwendungen	3.000	3.000	2.657
16	73	Steueraufwendungen einschl. Aufwendungen aus gesetzlichen Umlageverpflichtungen			
17	72	Transferaufwendungen			
18	70, 74, 76	Sonstige ordentliche Aufwendungen			
19		Summe der ordentlichen Aufwendungen (Nr. 11 bis 18)	3.000	3.000	2.657
20		Verwaltungsergebnis (Nr. 10 ./ Nr. 19)	3.000	3.000	2.657
21	56, 57	Finanzerträge			
22	77	Finanzaufwendungen			
23		Finanzergebnis (Nr. 21 bis Nr. 22)			
24		Ordentliches Ergebnis (Verwaltungsergebnis und Finanzergebnis Nr. 20 und Nr. 23)	3.000	3.000	2.657
25	59	Außerordentliche Erträge			
26	79	Außerordentliche Aufwendungen			
27		Außerordentliches Ergebnis (Nr. 25 ./ Nr. 26)			
28		Jahresergebnis vor internen Leistungsbeziehungen (ordentliches Ergebnis und außerordentliches Ergebnis Nr. 24 und Nr. 27)	3.000	3.000	2.657
29		Erlöse der internen Leistungsbeziehungen			
30		Kosten der internen Leistungsbeziehungen			
31		Ergebnis der internen Leistungsbeziehungen			
32		Jahresergebnis nach internen Leistungsbeziehungen	3.000	3.000	2.657

**Teilergebnishaushalt
Kostenstelle 0403-100 Förderung Erwachsenenbildung**

Gemeinde Wehrheim

Produktbereich	04	Kultur und Wissenschaft
Produktgruppe	040	Kultur und Wissenschaft
Produkt	0403	Sonstige Volksbildung
Kostenstelle	0403-100	Förderung Erwachsenenbildung

		Haushaltsansatz			
Nr.	Konten	Bezeichnung	2024	2023	Ergebnis des Jahresabschlusses 2022
1	2	3	4	5	6
		Ordentliche Erträge			
01	50	Privatrechtliche Leistungsentgelte			
02	51	Öffentlich-rechtliche Leistungsentgelte			
03	548-549	Kostenersatzleistungen und -erstattungen			
04	52	Bestandsveränderungen und aktivierte Eigenleistungen			
05	55	Steuern und steuerähnliche Erträge einschl. Erträge aus gesetzlichen Umlagen			
06	547	Erträge aus Transferleistungen			
07	540-543	Erträge aus Zuweisungen und Zuschüssen für lfd. Zwecke und allgemeine Umlagen			
08	546	Erträge aus der Auflösung von Sonderposten aus Investitionszuweisungen, -zuschüssen und Investitionsbeiträgen			
09	53	Sonstige ordentliche Erträge			
10		Summe der ordentlichen Erträge (Nr. 1 bis 9)			
		Ordentliche Aufwendungen			
11	62, 63, 640-643, 647-649, 65	Personalaufwendungen			
12	644-646	Versorgungsaufwendungen			
13	60, 61, 67-69	Aufwendungen für Sach- und Dienstleistungen			
14	66	Abschreibungen			
15	71	Aufwendungen für Zuweisungen und Zuschüsse sowie besondere Finanzaufwendungen	3.000	3.000	2.657
16	73	Steueraufwendungen einschl. Aufwendungen aus gesetzlichen Umlageverpflichtungen			
17	72	Transferaufwendungen			
18	70, 74, 76	Sonstige ordentliche Aufwendungen			
19		Summe der ordentlichen Aufwendungen (Nr. 11 bis 18)	3.000	3.000	2.657
20		Verwaltungsergebnis (Nr. 10 ./ Nr. 19)	3.000	3.000	2.657
21	56, 57	Finanzerträge			
22	77	Finanzaufwendungen			
23		Finanzergebnis (Nr. 21 bis Nr. 22)			
24		Ordentliches Ergebnis (Verwaltungsergebnis und Finanzergebnis Nr. 20 und Nr. 23)	3.000	3.000	2.657
25	59	Außerordentliche Erträge			
26	79	Außerordentliche Aufwendungen			
27		Außerordentliches Ergebnis (Nr. 25 ./ Nr. 26)			
28		Jahresergebnis vor internen Leistungsbeziehungen (ordentliches Ergebnis und außerordentliches Ergebnis Nr. 24 und Nr. 27)	3.000	3.000	2.657
29		Erlöse der internen Leistungsbeziehungen			
30		Kosten der internen Leistungsbeziehungen			
31		Ergebnis der internen Leistungsbeziehungen			
32		Jahresergebnis nach internen Leistungsbeziehungen	3.000	3.000	2.657

Produktbeschreibung Produkt 0404 Heimat- und sonstige Kulturpflege		
Gemeinde Wehrheim		
Produktbereich	04	Kultur und Wissenschaft
Produktgruppe	040	Kultur und Wissenschaft
Produkt	0404	Heimat- und sonstige Kulturpflege
Verantwortliche Organisationseinheit		Verantwortliche Person(en)
Heimat- und sonstige Kulturpflege		Daniel Eitzeroth
Pflichtaufgaben	Nein	
Freiwillige Aufgaben	Ja	
Kurzbeschreibung		
<p>Attraktive kulturelle Leistungen sollen eine Vielzahl von Bürgerinnen und Bürgern ansprechen und ihre Lebensqualität im Heimatort steigern. Sowohl Veranstaltungsbesuche, wie auch aktive Beteiligung an den Angeboten sind Ziele des gemeindlichen Betätigungsfeldes. Durch Bürger- und Grünaktionen soll ferner eine Verbesserung der Beziehung von Mensch und Natur erreicht werden. Der dadurch einhergehende Imagefaktor macht das Leben in unserer Gemeinde abwechslungsreicher. und wird auch von den Nachbarkommunen mit Interesse beobachtet.</p>		
Erläuterungen		
<p>Koordination und Förderung von kulturellen Veranstaltungen und Einrichtungen. Jahresveranstaltungsplanung und Terminabstimmung, sowie Herausgabe eines regelmäßig erscheinenden Veranstaltungskalenders für alle Haushalte der Gemeinde. Organisation und Durchführung von eigenen kulturellen Veranstaltungen: z.B. Ostermarkt, Apfelblütenfest, Ehrungen und sonstigen themenbezogenen Sonderveranstaltungen. Unterstützung und Förderung von Veranstaltungen der örtlichen Vereine und Gruppen, sowie von Fremdveranstaltungen. Betreuung des Internetauftritts der Gemeinde Wehrheim. Standplatzvergabe für Feste, Kirchweihen, Flohmärkte, Zirkusse, Ausstellungen usw. Förderung von internationalen Organisation und Durchführung von Bürger- und Grünaktionen in Abstimmung mit dem Amt für Abfallwirtschaft und Umweltschutz.</p>		
Allgemeine Ziele		
<p>Attraktivität des Kulturstandorts fördern bzw. steigern. Ausbau des Imagefaktors. Förderung des privaten und ehrenamtlichen Engagements Effiziente Abwicklung von kulturellen Veranstaltungen und Leistungen angemessener Förderung. Verschönerung des Ortsbildes und Verbesserung der Beziehung zu Mensch und Natur.</p>		
Zielgruppe		
Allgemeinheit, Vereine und Verbände, politische Entscheidungsträger, private Organisationen		

**Teilergebnishaushalt
Produkt 0404 Heimat- und sonstige Kulturpflege**

Gemeinde Wehrheim

Produktbereich 04 Kultur und Wissenschaft
Produktgruppe 040 Kultur und Wissenschaft
Produkt 0404 Heimat- und sonstige Kulturpflege

			Haushaltsansatz		Ergebnis des Jahresabschlusses 2022
Nr.	Konten	Bezeichnung	2024	2023	
1	2	3	4	5	6
		Ordentliche Erträge			
01	50	Privatrechtliche Leistungsentgelte			
02	51	Öffentlich-rechtliche Leistungsentgelte			
03	548-549	Kostensatzleistungen und -erstattungen	-550	-550	
04	52	Bestandsveränderungen und aktivierte Eigenleistungen			
05	55	Steuern und steuerähnliche Erträge einschl. Erträge aus gesetzlichen Umlagen			
06	547	Erträge aus Transferleistungen			
07	540-543	Erträge aus Zuweisungen und Zuschüssen für lfd. Zwecke und allgemeine Umlagen			
08	546	Erträge aus der Auflösung von Sonderposten aus Investitionszuweisungen, -zuschüssen und Investitionsbeiträgen			
09	53	Sonstige ordentliche Erträge	-2.500	-2.500	-3.030
10		Summe der ordentlichen Erträge (Nr. 1 bis 9)	-3.050	-3.050	-3.030
		Ordentliche Aufwendungen			
11	62, 63, 640-643, 647-649, 65	Personalaufwendungen	23.210	21.320	21.373
12	644-646	Versorgungsaufwendungen	1.520	1.400	1.362
13	60, 61, 67-69	Aufwendungen für Sach- und Dienstleistungen	32.770	13.070	11.175
14	66	Abschreibungen			
15	71	Aufwendungen für Zuweisungen und Zuschüsse sowie besondere Finanzaufwendungen	9.050	9.550	2.760
16	73	Steueraufwendungen einschl. Aufwendungen aus gesetzlichen Umlageverpflichtungen			
17	72	Transferaufwendungen			
18	70, 74, 76	Sonstige ordentliche Aufwendungen			
19		Summe der ordentlichen Aufwendungen (Nr. 11 bis 18)	66.550	45.340	36.669
20		Verwaltungsergebnis (Nr. 10 ./ Nr. 19)	63.500	42.290	33.639
21	56, 57	Finanzerträge			
22	77	Finanzaufwendungen			
23		Finanzergebnis (Nr. 21 bis Nr. 22)			
24		Ordentliches Ergebnis (Verwaltungsergebnis und Finanzergebnis Nr. 20 und Nr. 23)	63.500	42.290	33.639
25	59	Außerordentliche Erträge			-3.000
26	79	Außerordentliche Aufwendungen			
27		Außerordentliches Ergebnis (Nr. 25 ./ Nr. 26)			-3.000
28		Jahresergebnis vor internen Leistungsbeziehungen (ordentliches Ergebnis und außerordentliches Ergebnis Nr. 24 und Nr. 27)	63.500	42.290	30.639
29		Erlöse der internen Leistungsbeziehungen			
30		Kosten der internen Leistungsbeziehungen	8.800	7.200	8.876
31		Ergebnis der internen Leistungsbeziehungen	8.800	7.200	8.876
32		Jahresergebnis nach internen Leistungsbeziehungen	72.300	49.490	39.515

**Teilergebnishaushalt
Kostenstelle 0404-100 Heimat- und Kulturpflege**

Gemeinde Wehrheim

Produktbereich	04	Kultur und Wissenschaft
Produktgruppe	040	Kultur und Wissenschaft
Produkt	0404	Heimat- und sonstige Kulturpflege
Kostenstelle	0404-100	Heimat- und Kulturpflege

			Haushaltsansatz		Ergebnis des Jahresabschlusses 2022
Nr.	Konten	Bezeichnung	2024	2023	
1	2	3	4	5	6
		Ordentliche Erträge			
01	50	Privatrechtliche Leistungsentgelte			
02	51	Öffentlich-rechtliche Leistungsentgelte			
03	548-549	Kostenersatzleistungen und -erstattungen	-50	-50	
04	52	Bestandsveränderungen und aktivierte Eigenleistungen			
05	55	Steuern und steuerähnliche Erträge einschl. Erträge aus gesetzlichen Umlagen			
06	547	Erträge aus Transferleistungen			
07	540-543	Erträge aus Zuweisungen und Zuschüssen für lfd. Zwecke und allgemeine Umlagen			
08	546	Erträge aus der Auflösung von Sonderposten aus Investitionszuweisungen, -zuschüssen und Investitionsbeiträgen			
09	53	Sonstige ordentliche Erträge	-2.500	-2.500	-3.030
10		Summe der ordentlichen Erträge (Nr. 1 bis 9)	-2.550	-2.550	-3.030
		Ordentliche Aufwendungen			
11	62, 63, 640-643, 647-649, 65	Personalaufwendungen	7.800	6.820	7.275
12	644-646	Versorgungsaufwendungen	510	450	463
13	60, 61, 67-69	Aufwendungen für Sach- und Dienstleistungen	25.220	5.720	8.171
14	66	Abschreibungen			
15	71	Aufwendungen für Zuweisungen und Zuschüsse sowie besondere Finanzaufwendungen	8.450	8.950	2.060
16	73	Steueraufwendungen einschl. Aufwendungen aus gesetzlichen Umlageverpflichtungen			
17	72	Transferaufwendungen			
18	70, 74, 76	Sonstige ordentliche Aufwendungen			
19		Summe der ordentlichen Aufwendungen (Nr. 11 bis 18)	41.980	21.940	17.969
20		Verwaltungsergebnis (Nr. 10 ./ Nr. 19)	39.430	19.390	14.939
21	56, 57	Finanzerträge			
22	77	Finanzaufwendungen			
23		Finanzergebnis (Nr. 21 bis Nr. 22)			
24		Ordentliches Ergebnis (Verwaltungsergebnis und Finanzergebnis Nr. 20 und Nr. 23)	39.430	19.390	14.939
25	59	Außerordentliche Erträge			
26	79	Außerordentliche Aufwendungen			
27		Außerordentliches Ergebnis (Nr. 25 ./ Nr. 26)			
28		Jahresergebnis vor internen Leistungsbeziehungen (ordentliches Ergebnis und außerordentliches Ergebnis Nr. 24 und Nr. 27)	39.430	19.390	14.939
29		Erlöse der internen Leistungsbeziehungen			
30		Kosten der internen Leistungsbeziehungen			
31		Ergebnis der internen Leistungsbeziehungen			
32		Jahresergebnis nach internen Leistungsbeziehungen	39.430	19.390	14.939

Erläuterungen zu Position 15 - Aufwendungen für Zuweisungen und Zuschüsse

Für die Bezuschussung der Nutzung eines Spülmobils bei Veranstaltungen wurde ein Betrag von 1.500 € eingeplant.

**Teilergebnishaushalt
Kostenstelle 0404-110 Kulturelle Veranstaltungen**

Gemeinde Wehrheim

Produktbereich	04	Kultur und Wissenschaft
Produktgruppe	040	Kultur und Wissenschaft
Produkt	0404	Heimat- und sonstige Kulturpflege
Kostenstelle	0404-110	Kulturelle Veranstaltungen

		Haushaltsansatz			
Nr.	Konten	Bezeichnung	2024	2023	Ergebnis des Jahresabschlusses 2022
1	2	3	4	5	6
		Ordentliche Erträge			
01	50	Privatrechtliche Leistungsentgelte			
02	51	Öffentlich-rechtliche Leistungsentgelte			
03	548-549	Kostensatzleistungen und -erstattungen	-500	-500	
04	52	Bestandsveränderungen und aktivierte Eigenleistungen			
05	55	Steuern und steuerähnliche Erträge einschl. Erträge aus gesetzlichen Umlagen			
06	547	Erträge aus Transferleistungen			
07	540-543	Erträge aus Zuweisungen und Zuschüssen für lfd. Zwecke und allgemeine Umlagen			
08	546	Erträge aus der Auflösung von Sonderposten aus Investitionszuweisungen, -zuschüssen und Investitionsbeiträgen			
09	53	Sonstige ordentliche Erträge			
10		Summe der ordentlichen Erträge (Nr. 1 bis 9)	-500	-500	
		Ordentliche Aufwendungen			
11	62, 63, 640-643, 647-649, 65	Personalaufwendungen	14.560	13.730	13.340
12	644-646	Versorgungsaufwendungen	950	900	850
13	60, 61, 67-69	Aufwendungen für Sach- und Dienstleistungen	4.750	4.550	1.153
14	66	Abschreibungen			
15	71	Aufwendungen für Zuweisungen und Zuschüsse sowie besondere Finanzaufwendungen	600	600	700
16	73	Steueraufwendungen einschl. Aufwendungen aus gesetzlichen Umlageverpflichtungen			
17	72	Transferaufwendungen			
18	70, 74, 76	Sonstige ordentliche Aufwendungen			
19		Summe der ordentlichen Aufwendungen (Nr. 11 bis 18)	20.860	19.780	16.042
20		Verwaltungsergebnis (Nr. 10 ./ Nr. 19)	20.360	19.280	16.042
21	56, 57	Finanzerträge			
22	77	Finanzaufwendungen			
23		Finanzergebnis (Nr. 21 bis Nr. 22)			
24		Ordentliches Ergebnis (Verwaltungsergebnis und Finanzergebnis Nr. 20 und Nr. 23)	20.360	19.280	16.042
25	59	Außerordentliche Erträge			-3.000
26	79	Außerordentliche Aufwendungen			
27		Außerordentliches Ergebnis (Nr. 25 ./ Nr. 26)			-3.000
28		Jahresergebnis vor internen Leistungsbeziehungen (ordentliches Ergebnis und außerordentliches Ergebnis Nr. 24 und Nr. 27)	20.360	19.280	13.042
29		Erlöse der internen Leistungsbeziehungen			
30		Kosten der internen Leistungsbeziehungen	8.800	7.200	8.876
31		Ergebnis der internen Leistungsbeziehungen	8.800	7.200	8.876
32		Jahresergebnis nach internen Leistungsbeziehungen	29.160	26.480	21.918

**Teilergebnishaushalt
Kostenstelle 0404-120 Bürgerwettbewerb**

Gemeinde Wehrheim

Produktbereich	04	Kultur und Wissenschaft
Produktgruppe	040	Kultur und Wissenschaft
Produkt	0404	Heimat- und sonstige Kulturpflege
Kostenstelle	0404-120	Bürgerwettbewerb

		Haushaltsansatz			
Nr.	Konten	Bezeichnung	2024	2023	Ergebnis des Jahresabschlusses 2022
1	2	3	4	5	6
		Ordentliche Erträge			
01	50	Privatrechtliche Leistungsentgelte			
02	51	Öffentlich-rechtliche Leistungsentgelte			
03	548-549	Kostenersatzleistungen und -erstattungen			
04	52	Bestandsveränderungen und aktivierte Eigenleistungen			
05	55	Steuern und steuerähnliche Erträge einschl. Erträge aus gesetzlichen Umlagen			
06	547	Erträge aus Transferleistungen			
07	540-543	Erträge aus Zuweisungen und Zuschüssen für lfd. Zwecke und allgemeine Umlagen			
08	546	Erträge aus der Auflösung von Sonderposten aus Investitionszuweisungen, -zuschüssen und Investitionsbeiträgen			
09	53	Sonstige ordentliche Erträge			
10		Summe der ordentlichen Erträge (Nr. 1 bis 9)			
		Ordentliche Aufwendungen			
11	62, 63, 640-643, 647-649, 65	Personalaufwendungen	850	770	758
12	644-646	Versorgungsaufwendungen	60	50	49
13	60, 61, 67-69	Aufwendungen für Sach- und Dienstleistungen	2.800	2.800	1.851
14	66	Abschreibungen			
15	71	Aufwendungen für Zuweisungen und Zuschüsse sowie besondere Finanzaufwendungen			
16	73	Steueraufwendungen einschl. Aufwendungen aus gesetzlichen Umlageverpflichtungen			
17	72	Transferaufwendungen			
18	70, 74, 76	Sonstige ordentliche Aufwendungen			
19		Summe der ordentlichen Aufwendungen (Nr. 11 bis 18)	3.710	3.620	2.658
20		Verwaltungsergebnis (Nr. 10 ./ Nr. 19)	3.710	3.620	2.658
21	56, 57	Finanzerträge			
22	77	Finanzaufwendungen			
23		Finanzergebnis (Nr. 21 bis Nr. 22)			
24		Ordentliches Ergebnis (Verwaltungsergebnis und Finanzergebnis Nr. 20 und Nr. 23)	3.710	3.620	2.658
25	59	Außerordentliche Erträge			
26	79	Außerordentliche Aufwendungen			
27		Außerordentliches Ergebnis (Nr. 25 ./ Nr. 26)			
28		Jahresergebnis vor internen Leistungsbeziehungen (ordentliches Ergebnis und außerordentliches Ergebnis Nr. 24 und Nr. 27)	3.710	3.620	2.658
29		Erlöse der internen Leistungsbeziehungen			
30		Kosten der internen Leistungsbeziehungen			
31		Ergebnis der internen Leistungsbeziehungen			
32		Jahresergebnis nach internen Leistungsbeziehungen	3.710	3.620	2.658

Haushaltsplan 2024

Produktbeschreibung		
Produkt 0405 Förderung von Kirchengem. u. sonst. Religionsgem.		
Gemeinde Wehrheim		
Produktbereich	04	Kultur und Wissenschaft
Produktgruppe	040	Kultur und Wissenschaft
Produkt	0405	Förderung von Kirchengem. u. sonst. Religionsgem.
Verantwortliche Organisationseinheit		Verantwortliche Person(en)
Förderung v. Kirchengem. u. sonst. Religionsgem.		Daniel Eitzeroth
Pflichtaufgaben	Nein	
Freiwillige Aufgaben	Ja	
Kurzbeschreibung		
Die evangelische Kirchengemeinde Wehrheim, sowie die katholischen Kirchengemeinden "Sankt Michael" Wehrheim und "Sankt Georg" Pfaffenwiesbach arbeiten in vielen Bereichen mit der Zivilgemeinde partnerschaftlich zusammen. Kontaktpflege, Förderungen und die Wahrung gegenseitiger Interessen tragen zu einem guten Miteinander innerhalb der Kommune bei. Beteiligung bei der Produkterstellung: externe Institutionen		
Erläuterungen		
<i>Leistungen:</i> Förderung von Einrichtungen und Einzelmaßnahmen der Kirchengemeinden. Bezuschussung von Kirchenkonzerten.		
Allgemeine Ziele		
Förderung der kirchlichen Leistungen und Angebote zum Wohle der Allgemeinheit.		
Zielgruppe		
Alle Bürger, die 3 Wehrheimer Kirchengemeinden und ihre Organisation, eventuell weitere kirchlichen Gruppen.		

Teilergebnishaushalt
Produkt 0405 Förderung von Kirchengem. u. sonst. Religionsgem.

Gemeinde Wehrheim

Produktbereich 04 Kultur und Wissenschaft
Produktgruppe 040 Kultur und Wissenschaft
Produkt 0405 Förderung von Kirchengem. u. sonst. Religionsgem.

		Haushaltsansatz			
Nr.	Konten	Bezeichnung	2024	2023	Ergebnis des Jahresabschlusses 2022
1	2	3	4	5	6
		Ordentliche Erträge			
01	50	Privatrechtliche Leistungsentgelte			
02	51	Öffentlich-rechtliche Leistungsentgelte			
03	548-549	Kostensatzleistungen und -erstattungen			
04	52	Bestandsveränderungen und aktivierte Eigenleistungen			
05	55	Steuern und steuerähnliche Erträge einschl. Erträge aus gesetzlichen Umlagen			
06	547	Erträge aus Transferleistungen			
07	540-543	Erträge aus Zuweisungen und Zuschüssen für lfd. Zwecke und allgemeine Umlagen			
08	546	Erträge aus der Auflösung von Sonderposten aus Investitionszuweisungen, -zuschüssen und Investitionsbeiträgen			
09	53	Sonstige ordentliche Erträge			
10		Summe der ordentlichen Erträge (Nr. 1 bis 9)			
		Ordentliche Aufwendungen			
11	62, 63, 640-643, 647-649, 65	Personalaufwendungen			
12	644-646	Versorgungsaufwendungen			
13	60, 61, 67-69	Aufwendungen für Sach- und Dienstleistungen			50
14	66	Abschreibungen			
15	71	Aufwendungen für Zuweisungen und Zuschüsse sowie besondere Finanzaufwendungen			
16	73	Steueraufwendungen einschl. Aufwendungen aus gesetzlichen Umlageverpflichtungen			
17	72	Transferaufwendungen			
18	70, 74, 76	Sonstige ordentliche Aufwendungen			
19		Summe der ordentlichen Aufwendungen (Nr. 11 bis 18)			50
20		Verwaltungsergebnis (Nr. 10 ./ Nr. 19)			50
21	56, 57	Finanzerträge			
22	77	Finanzaufwendungen			
23		Finanzergebnis (Nr. 21 bis Nr. 22)			
24		Ordentliches Ergebnis (Verwaltungsergebnis und Finanzergebnis Nr. 20 und Nr. 23)			50
25	59	Außerordentliche Erträge			
26	79	Außerordentliche Aufwendungen			
27		Außerordentliches Ergebnis (Nr. 25 ./ Nr. 26)			
28		Jahresergebnis vor internen Leistungsbeziehungen (ordentliches Ergebnis und außerordentliches Ergebnis Nr. 24 und Nr. 27)			50
29		Erlöse der internen Leistungsbeziehungen			
30		Kosten der internen Leistungsbeziehungen	1.500	1.500	1.400
31		Ergebnis der internen Leistungsbeziehungen	1.500	1.500	1.400
32		Jahresergebnis nach internen Leistungsbeziehungen	1.500	1.500	1.450

**Teilergebnishaushalt
Kostenstelle 0405-100 Förderung von kirchlichen Einrichtungen**

Gemeinde Wehrheim

Produktbereich	04	Kultur und Wissenschaft
Produktgruppe	040	Kultur und Wissenschaft
Produkt	0405	Förderung von Kirchengem. u. sonst. Religionsgem.
Kostenstelle	0405-100	Förderung von kirchlichen Einrichtungen

		Haushaltsansatz			
Nr.	Konten	Bezeichnung	2024	2023	Ergebnis des Jahresabschlusses 2022
1	2	3	4	5	6
		Ordentliche Erträge			
01	50	Privatrechtliche Leistungsentgelte			
02	51	Öffentlich-rechtliche Leistungsentgelte			
03	548-549	Kostenersatzleistungen und -erstattungen			
04	52	Bestandsveränderungen und aktivierte Eigenleistungen			
05	55	Steuern und steuerähnliche Erträge einschl. Erträge aus gesetzlichen Umlagen			
06	547	Erträge aus Transferleistungen			
07	540-543	Erträge aus Zuweisungen und Zuschüssen für lfd. Zwecke und allgemeine Umlagen			
08	546	Erträge aus der Auflösung von Sonderposten aus Investitionszuweisungen, -zuschüssen und Investitionsbeiträgen			
09	53	Sonstige ordentliche Erträge			
10		Summe der ordentlichen Erträge (Nr. 1 bis 9)			
		Ordentliche Aufwendungen			
11	62, 63, 640-643, 647-649, 65	Personalaufwendungen			
12	644-646	Versorgungsaufwendungen			
13	60, 61, 67-69	Aufwendungen für Sach- und Dienstleistungen			50
14	66	Abschreibungen			
15	71	Aufwendungen für Zuweisungen und Zuschüsse sowie besondere Finanzaufwendungen			
16	73	Steueraufwendungen einschl. Aufwendungen aus gesetzlichen Umlageverpflichtungen			
17	72	Transferaufwendungen			
18	70, 74, 76	Sonstige ordentliche Aufwendungen			
19		Summe der ordentlichen Aufwendungen (Nr. 11 bis 18)			50
20		Verwaltungsergebnis (Nr. 10 ./ Nr. 19)			50
21	56, 57	Finanzerträge			
22	77	Finanzaufwendungen			
23		Finanzergebnis (Nr. 21 bis Nr. 22)			
24		Ordentliches Ergebnis (Verwaltungsergebnis und Finanzergebnis Nr. 20 und Nr. 23)			50
25	59	Außerordentliche Erträge			
26	79	Außerordentliche Aufwendungen			
27		Außerordentliches Ergebnis (Nr. 25 ./ Nr. 26)			
28		Jahresergebnis vor internen Leistungsbeziehungen (ordentliches Ergebnis und außerordentliches Ergebnis Nr. 24 und Nr. 27)			50
29		Erlöse der internen Leistungsbeziehungen			
30		Kosten der internen Leistungsbeziehungen	1.500	1.500	1.400
31		Ergebnis der internen Leistungsbeziehungen	1.500	1.500	1.400
32		Jahresergebnis nach internen Leistungsbeziehungen	1.500	1.500	1.450

PRODUKTBEREICH 05

SOZIALE LEISTUNGEN

**Teilergebnishaushalt
Produktgruppe 050 Soziale Leistungen**

Gemeinde Wehrheim

Produktbereich 05 Soziale Leistungen
Produktgruppe 050 Soziale Leistungen

		Haushaltsansatz			
Nr.	Konten	Bezeichnung	2024	2023	Ergebnis des Jahresabschlusses 2022
1	2	3	4	5	6
		Ordentliche Erträge			
01	50	Privatrechtliche Leistungsentgelte			
02	51	Öffentlich-rechtliche Leistungsentgelte			
03	548-549	Kostensatzleistungen und -erstattungen	-33.000	-33.000	-19.756
04	52	Bestandsveränderungen und aktivierte Eigenleistungen			
05	55	Steuern und steuerähnliche Erträge einschl. Erträge aus gesetzlichen Umlagen			
06	547	Erträge aus Transferleistungen			
07	540-543	Erträge aus Zuweisungen und Zuschüssen für lfd. Zwecke und allgemeine Umlagen	-8.000	-8.000	-19.230
08	546	Erträge aus der Auflösung von Sonderposten aus Investitionszuweisungen, -zuschüssen und Investitionsbeiträgen			
09	53	Sonstige ordentliche Erträge	-143.000	-141.700	-89.549
10		Summe der ordentlichen Erträge (Nr. 1 bis 9)	-184.000	-182.700	-128.534
		Ordentliche Aufwendungen			
11	62, 63, 640-643, 647-649, 65	Personalaufwendungen	83.740	71.090	69.948
12	644-646	Versorgungsaufwendungen	5.420	4.640	4.334
13	60, 61, 67-69	Aufwendungen für Sach- und Dienstleistungen	173.590	186.290	146.176
14	66	Abschreibungen			
15	71	Aufwendungen für Zuweisungen und Zuschüsse sowie besondere Finanzaufwendungen	16.200	15.700	15.602
16	73	Steueraufwendungen einschl. Aufwendungen aus gesetzlichen Umlageverpflichtungen			
17	72	Transferaufwendungen			
18	70, 74, 76	Sonstige ordentliche Aufwendungen			
19		Summe der ordentlichen Aufwendungen (Nr. 11 bis 18)	278.950	277.720	236.060
20		Verwaltungsergebnis (Nr. 10 ./ Nr. 19)	94.950	95.020	107.526
21	56, 57	Finanzerträge			
22	77	Finanzaufwendungen			
23		Finanzergebnis (Nr. 21 bis Nr. 22)			
24		Ordentliches Ergebnis (Verwaltungsergebnis und Finanzergebnis Nr. 20 und Nr. 23)	94.950	95.020	107.526
25	59	Außerordentliche Erträge	-5.000	-5.000	-363
26	79	Außerordentliche Aufwendungen			
27		Außerordentliches Ergebnis (Nr. 25 ./ Nr. 26)	-5.000	-5.000	-363
28		Jahresergebnis vor internen Leistungsbeziehungen (ordentliches Ergebnis und außerordentliches Ergebnis Nr. 24 und Nr. 27)	89.950	90.020	107.163
29		Erlöse der internen Leistungsbeziehungen			
30		Kosten der internen Leistungsbeziehungen			
31		Ergebnis der internen Leistungsbeziehungen			
32		Jahresergebnis nach internen Leistungsbeziehungen	89.950	90.020	107.163

Produktbeschreibung		
Produkt 0510 Sonstige soziale Hilfen und Leistungen		
Gemeinde Wehrheim		
Produktbereich	05	Soziale Leistungen
Produktgruppe	050	Soziale Leistungen
Produkt	0510	Sonstige soziale Hilfen und Leistungen
Verantwortliche Organisationseinheit		Verantwortliche Person(en)
Sonstige soziale Hilfen und Leistungen		Claudia Christ
Pflichtaufgaben	Nein	
Rechtsbindungsgrad	muss	
Kurzbeschreibung		
Organisation der Erstunterbringung von politisch verfolgten Menschen.		
Erläuterungen		
<i>freiwillige Leistungen:</i> Entgegennahme, Beratung und Weiterleitung von Anträgen auf Sozialhilfe und Wohngeld. Beratung und Weiterleitung von Anträgen auf Lastenzuschuss, einmalige Beihilfen. Beratung und Antragsstellung nach dem Schwerbehindertengesetz und Unterhaltssicherungsgesetz. Vermittlung von gemeindlichen Wohnraum und von Wohnungen mit Belegungsrechten der Gemeinde. Aufnahme von Rentenansprüchen.		
Allgemeine Ziele		
Aufrechterhaltung der Bürgernähe in sozialen Angelegenheiten. Behebung persönlicher und wirtschaftlicher Notlagen. Zufriedenheit des Hilfesuchenden durch gerechte und freundliche Behandlung. Schaffung und Bereitstellung von Notunterkünften in enger Zusammenarbeit mit den Vorgesetztenbehörden. Alle Beratungen erfolgen im Rahmen der gesetzlichen Möglichkeiten.		
Zielgruppe		
Bürgerinnen/ Bürger, externe Institutionen		

**Teilergebnishaushalt
Produkt 0510 Sonstige soziale Hilfen und Leistungen**

Gemeinde Wehrheim

Produktbereich 05 Soziale Leistungen
Produktgruppe 050 Soziale Leistungen
Produkt 0510 Sonstige soziale Hilfen und Leistungen

		Haushaltsansatz			
Nr.	Konten	Bezeichnung	2024	2023	Ergebnis des Jahresabschlusses 2022
1	2	3	4	5	6
		Ordentliche Erträge			
01	50	Privatrechtliche Leistungsentgelte			
02	51	Öffentlich-rechtliche Leistungsentgelte			
03	548-549	Kostensatzleistungen und -erstattungen	-33.000	-33.000	-19.756
04	52	Bestandsveränderungen und aktivierte Eigenleistungen			
05	55	Steuern und steuerähnliche Erträge einschl. Erträge aus gesetzlichen Umlagen			
06	547	Erträge aus Transferleistungen			
07	540-543	Erträge aus Zuweisungen und Zuschüssen für lfd. Zwecke und allgemeine Umlagen	-8.000	-8.000	-19.230
08	546	Erträge aus der Auflösung von Sonderposten aus Investitionszuweisungen, -zuschüssen und Investitionsbeiträgen			
09	53	Sonstige ordentliche Erträge	-143.000	-141.700	-89.549
10		Summe der ordentlichen Erträge (Nr. 1 bis 9)	-184.000	-182.700	-128.534
		Ordentliche Aufwendungen			
11	62, 63, 640-643, 647-649, 65	Personalaufwendungen	83.740	71.090	69.948
12	644-646	Versorgungsaufwendungen	5.420	4.640	4.334
13	60, 61, 67-69	Aufwendungen für Sach- und Dienstleistungen	173.590	186.290	146.176
14	66	Abschreibungen			
15	71	Aufwendungen für Zuweisungen und Zuschüsse sowie besondere Finanzaufwendungen	16.200	15.700	15.602
16	73	Steueraufwendungen einschl. Aufwendungen aus gesetzlichen Umlageverpflichtungen			
17	72	Transferaufwendungen			
18	70, 74, 76	Sonstige ordentliche Aufwendungen			
19		Summe der ordentlichen Aufwendungen (Nr. 11 bis 18)	278.950	277.720	236.060
20		Verwaltungsergebnis (Nr. 10 ./ Nr. 19)	94.950	95.020	107.526
21	56, 57	Finanzerträge			
22	77	Finanzaufwendungen			
23		Finanzergebnis (Nr. 21 bis Nr. 22)			
24		Ordentliches Ergebnis (Verwaltungsergebnis und Finanzergebnis Nr. 20 und Nr. 23)	94.950	95.020	107.526
25	59	Außerordentliche Erträge	-5.000	-5.000	-363
26	79	Außerordentliche Aufwendungen			
27		Außerordentliches Ergebnis (Nr. 25 ./ Nr. 26)	-5.000	-5.000	-363
28		Jahresergebnis vor internen Leistungsbeziehungen (ordentliches Ergebnis und außerordentliches Ergebnis Nr. 24 und Nr. 27)	89.950	90.020	107.163
29		Erlöse der internen Leistungsbeziehungen			
30		Kosten der internen Leistungsbeziehungen			
31		Ergebnis der internen Leistungsbeziehungen			
32		Jahresergebnis nach internen Leistungsbeziehungen	89.950	90.020	107.163

**Teilergebnishaushalt
Kostenstelle 0510-100 Sonstige soziale Hilfen**

Gemeinde Wehrheim

Produktbereich	05	Soziale Leistungen
Produktgruppe	050	Soziale Leistungen
Produkt	0510	Sonstige soziale Hilfen und Leistungen
Kostenstelle	0510-100	Sonstige soziale Hilfen

			Haushaltsansatz		Ergebnis des Jahresabschlusses 2022
Nr.	Konten	Bezeichnung	2024	2023	
1	2	3	4	5	6
		Ordentliche Erträge			
01	50	Privatrechtliche Leistungsentgelte			
02	51	Öffentlich-rechtliche Leistungsentgelte			
03	548-549	Kostenersatzleistungen und -erstattungen	-33.000	-33.000	-19.756
04	52	Bestandsveränderungen und aktivierte Eigenleistungen			
05	55	Steuern und steuerähnliche Erträge einschl. Erträge aus gesetzlichen Umlagen			
06	547	Erträge aus Transferleistungen			
07	540-543	Erträge aus Zuweisungen und Zuschüssen für lfd. Zwecke und allgemeine Umlagen	-8.000	-8.000	-19.230
08	546	Erträge aus der Auflösung von Sonderposten aus Investitionszuweisungen, -zuschüssen und Investitionsbeiträgen			
09	53	Sonstige ordentliche Erträge	-139.500	-138.200	-89.549
10		Summe der ordentlichen Erträge (Nr. 1 bis 9)	-180.500	-179.200	-128.534
		Ordentliche Aufwendungen			
11	62, 63, 640-643, 647-649, 65	Personalaufwendungen	75.980	65.430	64.372
12	644-646	Versorgungsaufwendungen	4.910	4.260	3.986
13	60, 61, 67-69	Aufwendungen für Sach- und Dienstleistungen	153.270	165.970	145.793
14	66	Abschreibungen			
15	71	Aufwendungen für Zuweisungen und Zuschüsse sowie besondere Finanzaufwendungen	13.350	12.850	12.752
16	73	Steueraufwendungen einschl. Aufwendungen aus gesetzlichen Umlageverpflichtungen			
17	72	Transferaufwendungen			
18	70, 74, 76	Sonstige ordentliche Aufwendungen			
19		Summe der ordentlichen Aufwendungen (Nr. 11 bis 18)	247.510	248.510	226.904
20		Verwaltungsergebnis (Nr. 10 ./ Nr. 19)	67.010	69.310	98.370
21	56, 57	Finanzerträge			
22	77	Finanzaufwendungen			
23		Finanzergebnis (Nr. 21 bis Nr. 22)			
24		Ordentliches Ergebnis (Verwaltungsergebnis und Finanzergebnis Nr. 20 und Nr. 23)	67.010	69.310	98.370
25	59	Außerordentliche Erträge	-5.000	-5.000	-363
26	79	Außerordentliche Aufwendungen			
27		Außerordentliches Ergebnis (Nr. 25 ./ Nr. 26)	-5.000	-5.000	-363
28		Jahresergebnis vor internen Leistungsbeziehungen (ordentliches Ergebnis und außerordentliches Ergebnis Nr. 24 und Nr. 27)	62.010	64.310	98.007
29		Erlöse der internen Leistungsbeziehungen			
30		Kosten der internen Leistungsbeziehungen			
31		Ergebnis der internen Leistungsbeziehungen			
32		Jahresergebnis nach internen Leistungsbeziehungen	62.010	64.310	98.007

Erläuterungen zu Position 15 - Aufwendungen für Zuweisungen und Zuschüsse

Für die Vereine GANZ e.V. und Perspektiven e.V. wurde ein Betrag von 850 € eingeplant.

**Teilergebnishaushalt
Kostenstelle 0510-110 Offene Seniorenarbeit**

Gemeinde Wehrheim

Produktbereich	05	Soziale Leistungen
Produktgruppe	050	Soziale Leistungen
Produkt	0510	Sonstige soziale Hilfen und Leistungen
Kostenstelle	0510-110	Offene Seniorenarbeit

		Haushaltsansatz			
Nr.	Konten	Bezeichnung	2024	2023	Ergebnis des Jahresabschlusses 2022
1	2	3	4	5	6
		Ordentliche Erträge			
01	50	Privatrechtliche Leistungsentgelte			
02	51	Öffentlich-rechtliche Leistungsentgelte			
03	548-549	Kostenersatzleistungen und -erstattungen			
04	52	Bestandsveränderungen und aktivierte Eigenleistungen			
05	55	Steuern und steuerähnliche Erträge einschl. Erträge aus gesetzlichen Umlagen			
06	547	Erträge aus Transferleistungen			
07	540-543	Erträge aus Zuweisungen und Zuschüssen für lfd. Zwecke und allgemeine Umlagen			
08	546	Erträge aus der Auflösung von Sonderposten aus Investitionszuweisungen, -zuschüssen und Investitionsbeiträgen			
09	53	Sonstige ordentliche Erträge	-3.500	-3.500	
10		Summe der ordentlichen Erträge (Nr. 1 bis 9)	-3.500	-3.500	
		Ordentliche Aufwendungen			
11	62, 63, 640-643, 647-649, 65	Personalaufwendungen	7.760	5.660	5.576
12	644-646	Versorgungsaufwendungen	510	380	348
13	60, 61, 67-69	Aufwendungen für Sach- und Dienstleistungen	20.320	20.320	383
14	66	Abschreibungen			
15	71	Aufwendungen für Zuweisungen und Zuschüsse sowie besondere Finanzaufwendungen	2.850	2.850	2.850
16	73	Steueraufwendungen einschl. Aufwendungen aus gesetzlichen Umlageverpflichtungen			
17	72	Transferaufwendungen			
18	70, 74, 76	Sonstige ordentliche Aufwendungen			
19		Summe der ordentlichen Aufwendungen (Nr. 11 bis 18)	31.440	29.210	9.156
20		Verwaltungsergebnis (Nr. 10 ./ Nr. 19)	27.940	25.710	9.156
21	56, 57	Finanzerträge			
22	77	Finanzaufwendungen			
23		Finanzergebnis (Nr. 21 bis Nr. 22)			
24		Ordentliches Ergebnis (Verwaltungsergebnis und Finanzergebnis Nr. 20 und Nr. 23)	27.940	25.710	9.156
25	59	Außerordentliche Erträge			
26	79	Außerordentliche Aufwendungen			
27		Außerordentliches Ergebnis (Nr. 25 ./ Nr. 26)			
28		Jahresergebnis vor internen Leistungsbeziehungen (ordentliches Ergebnis und außerordentliches Ergebnis Nr. 24 und Nr. 27)	27.940	25.710	9.156
29		Erlöse der internen Leistungsbeziehungen			
30		Kosten der internen Leistungsbeziehungen			
31		Ergebnis der internen Leistungsbeziehungen			
32		Jahresergebnis nach internen Leistungsbeziehungen	27.940	25.710	9.156

PRODUKTBEREICH 06

**KINDER-, JUGEND- UND
FAMILIENHILFE**

**Teilergebnishaushalt
Produktgruppe 060 Kinder-, Jugend- und Familienhilfe**

Gemeinde Wehrheim

Produktbereich 06 Kinder-, Jugend- und Familienhilfe
Produktgruppe 060 Kinder-, Jugend- und Familienhilfe

			Haushaltsansatz		Ergebnis des Jahresabschlusses 2022
Nr.	Konten	Bezeichnung	2024	2023	
1	2	3	4	5	6
		Ordentliche Erträge			
01	50	Privatrechtliche Leistungsentgelte			
02	51	Öffentlich-rechtliche Leistungsentgelte	-1.007.000	-935.000	-932.781
03	548-549	Kostensatzleistungen und -erstattungen	-51.000	-50.500	-83.031
04	52	Bestandsveränderungen und aktivierte Eigenleistungen			
05	55	Steuern und steuerähnliche Erträge einschl. Erträge aus gesetzlichen Umlagen			
06	547	Erträge aus Transferleistungen			
07	540-543	Erträge aus Zuweisungen und Zuschüssen für lfd. Zwecke und allgemeine Umlagen	-1.339.200	-1.338.900	-1.459.173
08	546	Erträge aus der Auflösung von Sonderposten aus Investitionszuweisungen, -zuschüssen und Investitionsbeiträgen	-2.365	-4.790	-5.024
09	53	Sonstige ordentliche Erträge	-31.880	-31.820	-16.424
10		Summe der ordentlichen Erträge (Nr. 1 bis 9)	-2.431.445	-2.361.010	-2.496.434
		Ordentliche Aufwendungen			
11	62, 63, 640-643, 647-649, 65	Personalaufwendungen	4.703.800	3.794.120	3.552.084
12	644-646	Versorgungsaufwendungen	290.410	249.760	224.634
13	60, 61, 67-69	Aufwendungen für Sach- und Dienstleistungen	629.835	633.845	493.709
14	66	Abschreibungen	114.223	124.070	138.398
15	71	Aufwendungen für Zuweisungen und Zuschüsse sowie besondere Finanzaufwendungen	874.357	713.600	664.714
16	73	Steueraufwendungen einschl. Aufwendungen aus gesetzlichen Umlageverpflichtungen			
17	72	Transferaufwendungen			
18	70, 74, 76	Sonstige ordentliche Aufwendungen			
19		Summe der ordentlichen Aufwendungen (Nr. 11 bis 18)	6.612.625	5.515.395	5.073.539
20		Verwaltungsergebnis (Nr. 10 ./ Nr. 19)	4.181.180	3.154.385	2.577.105
21	56, 57	Finanzerträge			
22	77	Finanzaufwendungen			
23		Finanzergebnis (Nr. 21 bis Nr. 22)			
24		Ordentliches Ergebnis (Verwaltungsergebnis und Finanzergebnis Nr. 20 und Nr. 23)	4.181.180	3.154.385	2.577.105
25	59	Außerordentliche Erträge			-64.758
26	79	Außerordentliche Aufwendungen			63.918
27		Außerordentliches Ergebnis (Nr. 25 ./ Nr. 26)			-841
28		Jahresergebnis vor internen Leistungsbeziehungen (ordentliches Ergebnis und außerordentliches Ergebnis Nr. 24 und Nr. 27)	4.181.180	3.154.385	2.576.264
29		Erlöse der internen Leistungsbeziehungen			
30		Kosten der internen Leistungsbeziehungen	52.900	48.800	53.261
31		Ergebnis der internen Leistungsbeziehungen	52.900	48.800	53.261
32		Jahresergebnis nach internen Leistungsbeziehungen	4.234.080	3.203.185	2.629.525

**Teilfinanzhaushalt
Produktgruppe 060 Kinder-, Jugend- und Familienhilfe**

Gemeinde Wehrheim

Produktbereich 06 Kinder-, Jugend- und Familienhilfe
Produktgruppe 060 Kinder-, Jugend- und Familienhilfe

		Haushaltsansatz			Investitions- und Investitionsförderungsmaßnahmen		
Nr.	Bezeichnung	2024	Verpflichtungs-ermächtigungen	2023	Ergebnis des Jahresabschlusses 2022	Gesamtauszahlungsbedarf	davon bisher bereitgestellt
1	2	3	4	5	6	7	8
	Einzahlungen aus Investitionstätigkeit						
20	+ Einz. aus Investitionszuweis. und -zuschüssen sowie aus Investitionsbeiträgen	110.000			4.596		
21	+ Einz. aus Abgängen von Vermögensgegenständen des Sachanlagevermögens und des immateriellen Anlagevermögens						
22	+ Einz. aus Abgängen von Vermögensgegenständen des Finanzanlagevermögens						
	Einzahlungen aus Finanzierungstätigkeit						
31	+ Einz. aus der Aufnahme v. Krediten und wirtschaftlich vergleichbaren Vorgängen für Investitionen						
	Summe	110.000			4.596		
	Auszahlungen aus Investitionstätigkeit						
24	- Ausz. für den Erwerb von Grundstücken und Gebäuden	-15.000			-9.662	-79.700	-79.700
25	- Ausz. für Baumaßnahmen	-774.500		-49.000	-35.000	-4.642.000	-1.793.000
26	- Ausz. für Investitionen in das sonstige Sachanlagevermögen und immaterielle Anlagevermögen	-398.100		-199.500	-55.023	-2.108.400	-1.634.400
	davon: Ausz. aus gewährten Investitionszuweisungen und -zuschüssen	-100.000		-100.000	-10.000	-810.000	-510.000
27	- Ausz. für Investitionen in das Finanzanlagevermögen						
	Auszahlungen aus Finanzierungstätigkeit						
32	- Ausz. für die Tilgung von Krediten und wirtschaftlich vergleichbaren Vorgängen für Investitionen				-150		
	Summe	-1.187.600		-248.500	-99.835	-6.830.100	-3.507.100
	Saldo (Einzahlungen ./ Auszahlungen)	-1.077.600		-248.500	-95.239	-6.830.100	-3.507.100

Übersicht über die Investitionsmaßnahmen

Bezeichnung	Jahresergebnis 2022	Ansatz 2023 2024	Verpflichtungs-ermächtigungen	Finanzplan 2025	Finanzplan 2026 2027	Bisher bereitgestellt	Gesamt Ein- und Auszahl.
1	2	3	4	5	6	7	8
Aufl. Nachlass für Anschaffung Fhgz. Jugendpflege							39.675
Förderung Pumptrackanlage LEADER		110.000				110.000	
GWG Jugendarbeit		-1.000				-2.800	-1.197
Zugang BGA Jugendarbeit		-10.000				-10.000	
Fahrzeug Jugendpflege							-39.689
Sanierung/ Gestaltung JUZ Pfaffenwiesbach		-160.000				-160.000	
Erwerb von Spielgeräten	-913	-6.000 -11.500		-35.000	-5.000 -5.000	-162.500	-59.508
Erneuerung Bolzplatzanlage "Am Joseph"	-10.965					-100.000	-10.965
Inklusive Spielplätze		-8.000 -8.000		-8.000	-8.000 -8.000	-50.000	-67.891
Umgestaltung Spielplatz Franzensbadener Str.						-30.000	

**Teilfinanzhaushalt
Produktgruppe 060 Kinder-, Jugend- und Familienhilfe**

Gemeinde Wehrheim

Übersicht über die Investitionsmaßnahmen

Bezeichnung	Jahres- ergebnis 2022	Ansatz 2023 2024	Verpflichtungs- ermächtigungen	Finanzplan 2025	Finanzplan 2026 2027	Bisher bereitgestellt	Gesamt Ein- und Auszahl.
1	2	3	4	5	6	7	8
Umgestaltung Spielplatz "Am Holzbach"	-24.596						-24.596
Umgestaltung Spielplatz Friedrich-Ebert-Straße		-10.000				-10.000	
Freizeitanlage Obernhain		-10.000 -260.000				-285.000	-4.451
Sanierung Skateplatz (Am Ried)		-25.000 -25.000		-180.000		-50.000	
Zugang BGA-Ausstattung Kita "Bügel"	-5.089	-11.800 -41.000		-10.000	-10.000 -10.000	-149.500	-84.907
GWG Kita "Bügel"	-2.694	-5.200				-11.600	-11.542
Zugang BGA-Ausstattung Kita Apfelzwerge	-14.413	-16.000 -41.000		-10.000	-10.000 -10.000	-217.600	-155.294
GWG Kita "Apfelzwerge"	-772	-2.000				-8.900	-5.421
Überdachung Terrasse Kita Apfelzwerge	-744					-10.000	-5.961
Einbau Küche Kita Apfelzwerge		-60.000				-60.000	
Zugang BGA- Ausstattung "Kleine Strolche"	-8.774	-6.500 -22.000		-10.000	-10.000 -10.000	-116.000	-66.303
GWG Kita "Kleine Strolche"	-1.621	-2.000				-6.900	-3.073
Einbau Küche Kita "Kleine Strolche"				-60.000			
Sonnenschutz Schaukelanlage		-15.000				-15.000	
Außenjalousien "Kita Kleine Strolche"		-9.000				-9.000	
Zugang BGA-Ausstattung Kita Wiesenau	-14.546	-13.000 -35.100		-8.000	-8.000 -8.000	-174.500	-107.353
GWG Kita "Wiesenau"	-4.556	-2.000				-6.900	-6.823
Einbau Küche Kita "Wiesenau"		-40.000 -70.000				-110.000	
Sonnensegel Kita Wiesenau		-10.000				-10.000	
Neubau / Anbau Kindertagesstätte		-300.000		-2.600.000		-350.000	
Kostenbet. Betreuende Grundschule		-100.000 -100.000		-100.000	-100.000 -100.000	-200.000	-100.000

Haushaltsplan 2024

Produktbeschreibung Produkt 0601 Förder. von Tageseinrichtung anderer Träger

Gemeinde Wehrheim

Produktbereich	06	Kinder-, Jugend- und Familienhilfe
Produktgruppe	060	Kinder-, Jugend- und Familienhilfe
Produkt	0601	Förder. von Tageseinrichtung anderer Träger

Verantwortliche Organisationseinheit

Förderung v. Kindern in Tageseinrichtungen Tagespf

Verantwortliche Person(en)

Claudia Christ

Pflichtaufgaben	Ja
Rechtsbindungsgrad	muss

Kurzbeschreibung

Förderung von sozialpädagogischen Bildungseinrichtungen für 1 bis 6-jährige, die von Kindern verschiedener Herkunft regelmäßig für mehrere Stunden täglich besucht werden. Träger der Betreuungseinrichtungen sind Kirchen und Vereine.
Beteiligung bei der Produkterstellung:
externe Institutionen, andere Behörden, Finanzabteilung

Erläuterungen

Pädagogische Betreuung für Kinder im Alter von 1 bis 6 Jahren bis zur Einschulung. Zusammenarbeit mit und Bezuschußung von kirchlichen und privaten Kinderbetreuungseinrichtungen. z.B. kath. Kindergarten Pfaffenwiesbach, Waldkindergarten "Wichtelland e.V..

Allgemeine Ziele

Sicherstellung einer optimalen familienergänzenden Erziehung im Kindergarten und den Kindertagesstätten.

Zielgruppe

1 bis 6-jährige Kinder, externe Institutionen

**Teilergebnishaushalt
Produkt 0601 Förder. von Tageseinrichtung anderer Träger**

Gemeinde Wehrheim

Produktbereich 06 Kinder-, Jugend- und Familienhilfe
Produktgruppe 060 Kinder-, Jugend- und Familienhilfe
Produkt 0601 Förder. von Tageseinrichtung anderer Träger

			Haushaltsansatz		Ergebnis des Jahresabschlusses 2022
Nr.	Konten	Bezeichnung	2024	2023	
1	2	3	4	5	6
		Ordentliche Erträge			
01	50	Privatrechtliche Leistungsentgelte			
02	51	Öffentlich-rechtliche Leistungsentgelte	-105.000	-102.000	-89.347
03	548-549	Kostensatzleistungen und -erstattungen	-500	-500	
04	52	Bestandsveränderungen und aktivierte Eigenleistungen			
05	55	Steuern und steuerähnliche Erträge einschl. Erträge aus gesetzlichen Umlagen			
06	547	Erträge aus Transferleistungen			
07	540-543	Erträge aus Zuweisungen und Zuschüssen für lfd. Zwecke und allgemeine Umlagen	-109.900	-109.600	-127.637
08	546	Erträge aus der Auflösung von Sonderposten aus Investitionszuweisungen, -zuschüssen und Investitionsbeiträgen			
09	53	Sonstige ordentliche Erträge	-1.800	-1.800	
10		Summe der ordentlichen Erträge (Nr. 1 bis 9)	-217.200	-213.900	-216.984
		Ordentliche Aufwendungen			
11	62, 63, 640-643, 647-649, 65	Personalaufwendungen			
12	644-646	Versorgungsaufwendungen			
13	60, 61, 67-69	Aufwendungen für Sach- und Dienstleistungen	4.570	9.490	3.244
14	66	Abschreibungen	17.728	21.150	21.066
15	71	Aufwendungen für Zuweisungen und Zuschüsse sowie besondere Finanzaufwendungen	726.657	614.500	573.297
16	73	Steueraufwendungen einschl. Aufwendungen aus gesetzlichen Umlageverpflichtungen			
17	72	Transferaufwendungen			
18	70, 74, 76	Sonstige ordentliche Aufwendungen			
19		Summe der ordentlichen Aufwendungen (Nr. 11 bis 18)	748.955	645.140	597.607
20		Verwaltungsergebnis (Nr. 10 ./ Nr. 19)	531.755	431.240	380.623
21	56, 57	Finanzerträge			
22	77	Finanzaufwendungen			
23		Finanzergebnis (Nr. 21 bis Nr. 22)			
24		Ordentliches Ergebnis (Verwaltungsergebnis und Finanzergebnis Nr. 20 und Nr. 23)	531.755	431.240	380.623
25	59	Außerordentliche Erträge			-56.011
26	79	Außerordentliche Aufwendungen			54
27		Außerordentliches Ergebnis (Nr. 25 ./ Nr. 26)			-55.957
28		Jahresergebnis vor internen Leistungsbeziehungen (ordentliches Ergebnis und außerordentliches Ergebnis Nr. 24 und Nr. 27)	531.755	431.240	324.666
29		Erlöse der internen Leistungsbeziehungen			
30		Kosten der internen Leistungsbeziehungen	1.600	1.800	1.571
31		Ergebnis der internen Leistungsbeziehungen	1.600	1.800	1.571
32		Jahresergebnis nach internen Leistungsbeziehungen	533.355	433.040	326.237

**Teilergebnishaushalt
Kostenstelle 0601-100 Tageseinrichtungen kirchl. Träger**

Gemeinde Wehrheim

Produktbereich	06	Kinder-, Jugend- und Familienhilfe
Produktgruppe	060	Kinder-, Jugend- und Familienhilfe
Produkt	0601	Förder. von Tageseinrichtung anderer Träger
Kostenstelle	0601-100	Tageseinrichtungen kirchl. Träger

		Haushaltsansatz			Ergebnis des Jahresabschlusses 2022
Nr.	Konten	Bezeichnung	2024	2023	
1	2	3	4	5	6
		Ordentliche Erträge			
01	50	Privatrechtliche Leistungsentgelte			
02	51	Öffentlich-rechtliche Leistungsentgelte	-105.000	-102.000	-89.347
03	548-549	Kostensatzleistungen und -erstattungen	-500	-500	
04	52	Bestandsveränderungen und aktivierte Eigenleistungen			
05	55	Steuern und steuerähnliche Erträge einschl. Erträge aus gesetzlichen Umlagen			
06	547	Erträge aus Transferleistungen			
07	540-543	Erträge aus Zuweisungen und Zuschüssen für lfd. Zwecke und allgemeine Umlagen	-75.000	-75.000	-93.141
08	546	Erträge aus der Auflösung von Sonderposten aus Investitionszuweisungen, -zuschüssen und Investitionsbeiträgen			
09	53	Sonstige ordentliche Erträge	-1.800	-1.800	
10		Summe der ordentlichen Erträge (Nr. 1 bis 9)	-182.300	-179.300	-182.488
		Ordentliche Aufwendungen			
11	62, 63, 640-643, 647-649, 65	Personalaufwendungen			
12	644-646	Versorgungsaufwendungen			
13	60, 61, 67-69	Aufwendungen für Sach- und Dienstleistungen	4.570	9.490	3.001
14	66	Abschreibungen	17.228	20.650	20.649
15	71	Aufwendungen für Zuweisungen und Zuschüsse sowie besondere Finanzaufwendungen	607.157	495.000	482.432
16	73	Steueraufwendungen einschl. Aufwendungen aus gesetzlichen Umlageverpflichtungen			
17	72	Transferaufwendungen			
18	70, 74, 76	Sonstige ordentliche Aufwendungen			
19		Summe der ordentlichen Aufwendungen (Nr. 11 bis 18)	628.955	525.140	506.082
20		Verwaltungsergebnis (Nr. 10 ./ Nr. 19)	446.655	345.840	323.594
21	56, 57	Finanzerträge			
22	77	Finanzaufwendungen			
23		Finanzergebnis (Nr. 21 bis Nr. 22)			
24		Ordentliches Ergebnis (Verwaltungsergebnis und Finanzergebnis Nr. 20 und Nr. 23)	446.655	345.840	323.594
25	59	Außerordentliche Erträge			-56.011
26	79	Außerordentliche Aufwendungen			54
27		Außerordentliches Ergebnis (Nr. 25 ./ Nr. 26)			-55.957
28		Jahresergebnis vor internen Leistungsbeziehungen (ordentliches Ergebnis und außerordentliches Ergebnis Nr. 24 und Nr. 27)	446.655	345.840	267.637
29		Erlöse der internen Leistungsbeziehungen			
30		Kosten der internen Leistungsbeziehungen	1.600	1.800	1.571
31		Ergebnis der internen Leistungsbeziehungen	1.600	1.800	1.571
32		Jahresergebnis nach internen Leistungsbeziehungen	448.255	347.640	269.208

**Teilergebnishaushalt
Kostenstelle 0601-110 Einrichtungen freie Träger**

Gemeinde Wehrheim

Produktbereich	06	Kinder-, Jugend- und Familienhilfe
Produktgruppe	060	Kinder-, Jugend- und Familienhilfe
Produkt	0601	Förder. von Tageseinrichtung anderer Träger
Kostenstelle	0601-110	Einrichtungen freie Träger

		Haushaltsansatz			
Nr.	Konten	Bezeichnung	2024	2023	Ergebnis des Jahresabschlusses 2022
1	2	3	4	5	6
		Ordentliche Erträge			
01	50	Privatrechtliche Leistungsentgelte			
02	51	Öffentlich-rechtliche Leistungsentgelte			
03	548-549	Kostenersatzleistungen und -erstattungen			
04	52	Bestandsveränderungen und aktivierte Eigenleistungen			
05	55	Steuern und steuerähnliche Erträge einschl. Erträge aus gesetzlichen Umlagen			
06	547	Erträge aus Transferleistungen			
07	540-543	Erträge aus Zuweisungen und Zuschüssen für lfd. Zwecke und allgemeine Umlagen	-34.900	-34.600	-34.497
08	546	Erträge aus der Auflösung von Sonderposten aus Investitionszuweisungen, -zuschüssen und Investitionsbeiträgen			
09	53	Sonstige ordentliche Erträge			
10		Summe der ordentlichen Erträge (Nr. 1 bis 9)	-34.900	-34.600	-34.497
		Ordentliche Aufwendungen			
11	62, 63, 640-643, 647-649, 65	Personalaufwendungen			
12	644-646	Versorgungsaufwendungen			
13	60, 61, 67-69	Aufwendungen für Sach- und Dienstleistungen			243
14	66	Abschreibungen	500	500	417
15	71	Aufwendungen für Zuweisungen und Zuschüsse sowie besondere Finanzaufwendungen	119.500	119.500	90.865
16	73	Steueraufwendungen einschl. Aufwendungen aus gesetzlichen Umlageverpflichtungen			
17	72	Transferaufwendungen			
18	70, 74, 76	Sonstige ordentliche Aufwendungen			
19		Summe der ordentlichen Aufwendungen (Nr. 11 bis 18)	120.000	120.000	91.525
20		Verwaltungsergebnis (Nr. 10 ./ Nr. 19)	85.100	85.400	57.028
21	56, 57	Finanzerträge			
22	77	Finanzaufwendungen			
23		Finanzergebnis (Nr. 21 bis Nr. 22)			
24		Ordentliches Ergebnis (Verwaltungsergebnis und Finanzergebnis Nr. 20 und Nr. 23)	85.100	85.400	57.028
25	59	Außerordentliche Erträge			
26	79	Außerordentliche Aufwendungen			
27		Außerordentliches Ergebnis (Nr. 25 ./ Nr. 26)			
28		Jahresergebnis vor internen Leistungsbeziehungen (ordentliches Ergebnis und außerordentliches Ergebnis Nr. 24 und Nr. 27)	85.100	85.400	57.028
29		Erlöse der internen Leistungsbeziehungen			
30		Kosten der internen Leistungsbeziehungen			
31		Ergebnis der internen Leistungsbeziehungen			
32		Jahresergebnis nach internen Leistungsbeziehungen	85.100	85.400	57.028

Haushaltsplan 2024

Produktbeschreibung Produkt 0602 Jugendarbeit		
Gemeinde Wehrheim		
Produktbereich	06	Kinder-, Jugend- und Familienhilfe
Produktgruppe	060	Kinder-, Jugend- und Familienhilfe
Produkt	0602	Jugendarbeit
Verantwortliche Organisationseinheit		Verantwortliche Person(en)
Jugendarbeit		Claudia Christ
Weitere verantw. Personen		
Frau Momberger, Herr Schmidt-Focke		
Pflichtaufgaben	Nein	
Freiwillige Aufgaben	Ja	
Kurzbeschreibung		
Wahrnehmung von Verwaltungs- und Betreuungsaufgaben in der Kinder-, Jugend- und Familienhilfe.		
Erläuterungen		
Bereitstellung von Jugendräumen und Mithilfe bei deren Selbstverwaltung und Öffnungszeiten. Sozialpädagogische Beratung und Betreuung von Jugendlichen. Förderung, Beratung und Betreuung von Jugendinitiativen. Beratung von Einzelfällen. Kooperation mit Trägern der Jugend- und Sozialhilfe, mit Beratungsstellen und kommunalen Gremien. Freizeit und Jugendbildungs- und -schutzmaßnahmen, sowie allgemeine Aufgaben im sozialen Bereich. Organisation und Durchführung von Ferienspielen und sonstigen Freizeitangeboten. Fachliche Unterstützung der kommunalen Verwaltung. Organisation und Durchführung von sonstigen eigenen Jugendveranstaltungen und Projekten.		
Allgemeine Ziele		
Schaffung von attraktiven Freizeitangeboten für Kinder und Jugendliche. Unterstützung von Jugendlichen in schwierigen Lebenslagen.		
Zielgruppe		
Kinder, Jugendliche, Bürgerinnen/ Bürger, Jugendgruppen- und -initiativen, externe Ämter und Behörden		

**Teilergebnishaushalt
Produkt 0602 Jugendarbeit**

Gemeinde Wehrheim

Produktbereich 06 Kinder-, Jugend- und Familienhilfe
Produktgruppe 060 Kinder-, Jugend- und Familienhilfe
Produkt 0602 Jugendarbeit

		Haushaltsansatz			
Nr.	Konten	Bezeichnung	2024	2023	Ergebnis des Jahresabschlusses 2022
1	2	3	4	5	6
		Ordentliche Erträge			
01	50	Privatrechtliche Leistungsentgelte			
02	51	Öffentlich-rechtliche Leistungsentgelte			
03	548-549	Kostensatzleistungen und -erstattungen			
04	52	Bestandsveränderungen und aktivierte Eigenleistungen			
05	55	Steuern und steuerähnliche Erträge einschl. Erträge aus gesetzlichen Umlagen			
06	547	Erträge aus Transferleistungen			
07	540-543	Erträge aus Zuweisungen und Zuschüssen für lfd. Zwecke und allgemeine Umlagen	-300	-300	
08	546	Erträge aus der Auflösung von Sonderposten aus Investitionszuweisungen, -zuschüssen und Investitionsbeiträgen			
09	53	Sonstige ordentliche Erträge	-23.250	-23.200	-11.200
10		Summe der ordentlichen Erträge (Nr. 1 bis 9)	-23.550	-23.500	-11.200
		Ordentliche Aufwendungen			
11	62, 63, 640-643, 647-649, 65	Personalaufwendungen	131.310	126.120	115.304
12	644-646	Versorgungsaufwendungen	3.300	8.670	5.520
13	60, 61, 67-69	Aufwendungen für Sach- und Dienstleistungen	106.550	80.580	20.476
14	66	Abschreibungen			
15	71	Aufwendungen für Zuweisungen und Zuschüsse sowie besondere Finanzaufwendungen	11.700	11.700	3.518
16	73	Steueraufwendungen einschl. Aufwendungen aus gesetzlichen Umlageverpflichtungen			
17	72	Transferaufwendungen			
18	70, 74, 76	Sonstige ordentliche Aufwendungen			
19		Summe der ordentlichen Aufwendungen (Nr. 11 bis 18)	252.860	227.070	144.818
20		Verwaltungsergebnis (Nr. 10 ./ Nr. 19)	229.310	203.570	133.618
21	56, 57	Finanzerträge			
22	77	Finanzaufwendungen			
23		Finanzergebnis (Nr. 21 bis Nr. 22)			
24		Ordentliches Ergebnis (Verwaltungsergebnis und Finanzergebnis Nr. 20 und Nr. 23)	229.310	203.570	133.618
25	59	Außerordentliche Erträge			
26	79	Außerordentliche Aufwendungen			
27		Außerordentliches Ergebnis (Nr. 25 ./ Nr. 26)			
28		Jahresergebnis vor internen Leistungsbeziehungen (ordentliches Ergebnis und außerordentliches Ergebnis Nr. 24 und Nr. 27)	229.310	203.570	133.618
29		Erlöse der internen Leistungsbeziehungen			
30		Kosten der internen Leistungsbeziehungen			
31		Ergebnis der internen Leistungsbeziehungen			
32		Jahresergebnis nach internen Leistungsbeziehungen	229.310	203.570	133.618

**Teilfinanzhaushalt
Produkt 0602 Jugendarbeit**

Gemeinde Wehrheim

Produktbereich 06 Kinder-, Jugend- und Familienhilfe
Produktgruppe 060 Kinder-, Jugend- und Familienhilfe
Produkt 0602 Jugendarbeit

		Haushaltsansatz				Investitions- und Investitionsförderungsmaßnahmen	
Nr.	Bezeichnung	2024	Verpflichtungs-ermächtigungen	2023	Ergebnis des Jahresabschlusses 2022	Gesamtauszahlungsbedarf	davon bisher bereitgestellt
1	2	3	4	5	6	7	8
	Einzahlungen aus Investitionstätigkeit						
20	+ Einz. aus Investitionszuweis. und -zuschüssen sowie aus Investitionsbeiträgen						
21	+ Einz. aus Abgängen von Vermögensgegenständen des Sachanlagevermögens und des immateriellen Anlagevermögens						
22	+ Einz. aus Abgängen von Vermögensgegenständen des Finanzanlagevermögens						
	Einzahlungen aus Finanzierungstätigkeit						
31	+ Einz. aus der Aufnahme v. Krediten und wirtschaftlich vergleichbaren Vorgängen für Investitionen						
	Summe						
	Auszahlungen aus Investitionstätigkeit						
24	- Ausz. für den Erwerb von Grundstücken und Gebäuden						
25	- Ausz. für Baumaßnahmen						
26	- Ausz. für Investitionen in das sonstige Sachanlagevermögen und immaterielle Anlagevermögen davon: Ausz. aus gewährten Investitionszuweisungen und -zuschüssen	-10.000		-1.000		-14.800	-14.800
27	- Ausz. für Investitionen in das Finanzanlagevermögen						
	Auszahlungen aus Finanzierungstätigkeit						
32	- Ausz. für die Tilgung von Krediten und wirtschaftlich vergleichbaren Vorgängen für Investitionen						
	Summe	-10.000		-1.000		-14.800	-14.800
	Saldo (Einzahlungen ./ Auszahlungen)	-10.000		-1.000		-14.800	-14.800

Übersicht über die Investitionsmaßnahmen

Bezeichnung	Jahresergebnis 2022	Ansatz 2023 2024	Verpflichtungs-ermächtigungen	Finanzplan 2025	Finanzplan 2026 2027	Bisher bereitgestellt	Gesamt Ein- und Auszahl.
1	2	3	4	5	6	7	8
Aufl. Nachlass für Anschaffung Fhgz. Jugendpflege							39.675
GWG Jugendarbeit		-1.000				-2.800	-1.197
Zugang BGA Jugendarbeit		-10.000				-10.000	
Fahrzeug Jugendpflege							-39.689

**Teilergebnishaushalt
Kostenstelle 0602-100 Jugendarbeit, Jugendpflege**

Gemeinde Wehrheim

Produktbereich	06	Kinder-, Jugend- und Familienhilfe
Produktgruppe	060	Kinder-, Jugend- und Familienhilfe
Produkt	0602	Jugendarbeit
Kostenstelle	0602-100	Jugendarbeit, Jugendpflege

		Haushaltsansatz			Ergebnis des Jahresabschlusses 2022
Nr.	Konten	Bezeichnung	2024	2023	
1	2	3	4	5	6
		Ordentliche Erträge			
01	50	Privatrechtliche Leistungsentgelte			
02	51	Öffentlich-rechtliche Leistungsentgelte			
03	548-549	Kostenersatzleistungen und -erstattungen			
04	52	Bestandsveränderungen und aktivierte Eigenleistungen			
05	55	Steuern und steuerähnliche Erträge einschl. Erträge aus gesetzlichen Umlagen			
06	547	Erträge aus Transferleistungen			
07	540-543	Erträge aus Zuweisungen und Zuschüssen für lfd. Zwecke und allgemeine Umlagen			
08	546	Erträge aus der Auflösung von Sonderposten aus Investitionszuweisungen, -zuschüssen und Investitionsbeiträgen			
09	53	Sonstige ordentliche Erträge	-500	-500	
10		Summe der ordentlichen Erträge (Nr. 1 bis 9)	-500	-500	
		Ordentliche Aufwendungen			
11	62, 63, 640-643, 647-649, 65	Personalaufwendungen	130.760	51.120	48.932
12	644-646	Versorgungsaufwendungen	3.300	3.200	3.006
13	60, 61, 67-69	Aufwendungen für Sach- und Dienstleistungen	74.050	45.750	2.183
14	66	Abschreibungen			
15	71	Aufwendungen für Zuweisungen und Zuschüsse sowie besondere Finanzaufwendungen	4.500	4.500	2.420
16	73	Steueraufwendungen einschl. Aufwendungen aus gesetzlichen Umlageverpflichtungen			
17	72	Transferaufwendungen			
18	70, 74, 76	Sonstige ordentliche Aufwendungen			
19		Summe der ordentlichen Aufwendungen (Nr. 11 bis 18)	212.610	104.570	56.541
20		Verwaltungsergebnis (Nr. 10 ./ Nr. 19)	212.110	104.070	56.541
21	56, 57	Finanzerträge			
22	77	Finanzaufwendungen			
23		Finanzergebnis (Nr. 21 bis Nr. 22)			
24		Ordentliches Ergebnis (Verwaltungsergebnis und Finanzergebnis Nr. 20 und Nr. 23)	212.110	104.070	56.541
25	59	Außerordentliche Erträge			
26	79	Außerordentliche Aufwendungen			
27		Außerordentliches Ergebnis (Nr. 25 ./ Nr. 26)			
28		Jahresergebnis vor internen Leistungsbeziehungen (ordentliches Ergebnis und außerordentliches Ergebnis Nr. 24 und Nr. 27)	212.110	104.070	56.541
29		Erlöse der internen Leistungsbeziehungen			
30		Kosten der internen Leistungsbeziehungen			
31		Ergebnis der internen Leistungsbeziehungen			
32		Jahresergebnis nach internen Leistungsbeziehungen	212.110	104.070	56.541

**Teilfinanzhaushalt
Kostenstelle 0602-100 Jugendarbeit, Jugendpflege**

Gemeinde Wehrheim

Produktbereich	06	Kinder-, Jugend- und Familienhilfe
Produktgruppe	060	Kinder-, Jugend- und Familienhilfe
Produkt	0602	Jugendarbeit
Kostenstelle	0602-100	Jugendarbeit, Jugendpflege

		Haushaltsansatz				Investitions- und Investitionsförderungsmaßnahmen	
Nr.	Bezeichnung	2024	Verpflichtungs-ermächtigungen	2023	Ergebnis des Jahresabschlusses 2022	Gesamtauszahlungsbedarf	davon bisher bereitgestellt
1	2	3	4	5	6	7	8
	Einzahlungen aus Investitionstätigkeit						
20	+ Einz. aus Investitionszuweis. und -zuschüssen sowie aus Investitionsbeiträgen						
21	+ Einz. aus Abgängen von Vermögensgegenständen des Sachanlagevermögens und des immateriellen Anlagevermögens						
22	+ Einz. aus Abgängen von Vermögensgegenständen des Finanzanlagevermögens						
	Einzahlungen aus Finanzierungstätigkeit						
31	+ Einz. aus der Aufnahme v. Krediten und wirtschaftlich vergleichbaren Vorgängen für Investitionen						
	Summe						
	Auszahlungen aus Investitionstätigkeit						
24	- Ausz. für den Erwerb von Grundstücken und Gebäuden						
25	- Ausz. für Baumaßnahmen						
26	- Ausz. für Investitionen in das sonstige Sachanlagevermögen und immaterielle Anlagevermögen davon: Ausz. aus gewährten Investitionszuweisungen und -zuschüssen	-10.000		-1.000		-14.800	-14.800
27	- Ausz. für Investitionen in das Finanzanlagevermögen						
	Auszahlungen aus Finanzierungstätigkeit						
32	- Ausz. für die Tilgung von Krediten und wirtschaftlich vergleichbaren Vorgängen für Investitionen						
	Summe	-10.000		-1.000		-14.800	-14.800
	Saldo (Einzahlungen ./ Auszahlungen)	-10.000		-1.000		-14.800	-14.800

Übersicht über die Investitionsmaßnahmen

Bezeichnung	Jahresergebnis 2022	Ansatz 2023 2024	Verpflichtungs-ermächtigungen	Finanzplan 2025	Finanzplan 2026 2027	Bisher bereitgestellt	Gesamt Ein- und Auszahl.
1	2	3	4	5	6	7	8
Aufl. Nachlass für Anschaffung Fhgz. Jugendpflege							39.675
GWG Jugendarbeit		-1.000				-2.800	-1.197
Zugang BGA Jugendarbeit		-10.000				-10.000	
Fahrzeug Jugendpflege							-39.689

**Teilergebnishaushalt
Kostenstelle 0602-110 Jugendveranstaltungen**

Gemeinde Wehrheim

Produktbereich	06	Kinder-, Jugend- und Familienhilfe
Produktgruppe	060	Kinder-, Jugend- und Familienhilfe
Produkt	0602	Jugendarbeit
Kostenstelle	0602-110	Jugendveranstaltungen

		Haushaltsansatz			Ergebnis des Jahresabschlusses 2022
Nr.	Konten	Bezeichnung	2024	2023	
1	2	3	4	5	6
		Ordentliche Erträge			
01	50	Privatrechtliche Leistungsentgelte			
02	51	Öffentlich-rechtliche Leistungsentgelte			
03	548-549	Kostenersatzleistungen und -erstattungen			
04	52	Bestandsveränderungen und aktivierte Eigenleistungen			
05	55	Steuern und steuerähnliche Erträge einschl. Erträge aus gesetzlichen Umlagen			
06	547	Erträge aus Transferleistungen			
07	540-543	Erträge aus Zuweisungen und Zuschüssen für lfd. Zwecke und allgemeine Umlagen			
08	546	Erträge aus der Auflösung von Sonderposten aus Investitionszuweisungen, -zuschüssen und Investitionsbeiträgen			
09	53	Sonstige ordentliche Erträge	-10.000	-10.000	
10		Summe der ordentlichen Erträge (Nr. 1 bis 9)	-10.000	-10.000	
		Ordentliche Aufwendungen			
11	62, 63, 640-643, 647-649, 65	Personalaufwendungen	550	37.800	37.630
12	644-646	Versorgungsaufwendungen		2.470	2.464
13	60, 61, 67-69	Aufwendungen für Sach- und Dienstleistungen	11.150	11.150	
14	66	Abschreibungen			
15	71	Aufwendungen für Zuweisungen und Zuschüsse sowie besondere Finanzaufwendungen			
16	73	Steueraufwendungen einschl. Aufwendungen aus gesetzlichen Umlageverpflichtungen			
17	72	Transferaufwendungen			
18	70, 74, 76	Sonstige ordentliche Aufwendungen			
19		Summe der ordentlichen Aufwendungen (Nr. 11 bis 18)	11.700	51.420	40.094
20		Verwaltungsergebnis (Nr. 10 ./ Nr. 19)	1.700	41.420	40.094
21	56, 57	Finanzerträge			
22	77	Finanzaufwendungen			
23		Finanzergebnis (Nr. 21 bis Nr. 22)			
24		Ordentliches Ergebnis (Verwaltungsergebnis und Finanzergebnis Nr. 20 und Nr. 23)	1.700	41.420	40.094
25	59	Außerordentliche Erträge			
26	79	Außerordentliche Aufwendungen			
27		Außerordentliches Ergebnis (Nr. 25 ./ Nr. 26)			
28		Jahresergebnis vor internen Leistungsbeziehungen (ordentliches Ergebnis und außerordentliches Ergebnis Nr. 24 und Nr. 27)	1.700	41.420	40.094
29		Erlöse der internen Leistungsbeziehungen			
30		Kosten der internen Leistungsbeziehungen			
31		Ergebnis der internen Leistungsbeziehungen			
32		Jahresergebnis nach internen Leistungsbeziehungen	1.700	41.420	40.094

**Teilergebnishaushalt
Kostenstelle 0602-120 Zuschuss, Jugendarbeit, Vereinsförderung**

Gemeinde Wehrheim

Produktbereich	06	Kinder-, Jugend- und Familienhilfe
Produktgruppe	060	Kinder-, Jugend- und Familienhilfe
Produkt	0602	Jugendarbeit
Kostenstelle	0602-120	Zuschuss, Jugendarbeit, Vereinsförderung

		Haushaltsansatz			
Nr.	Konten	Bezeichnung	2024	2023	Ergebnis des Jahresabschlusses 2022
1	2	3	4	5	6
		Ordentliche Erträge			
01	50	Privatrechtliche Leistungsentgelte			
02	51	Öffentlich-rechtliche Leistungsentgelte			
03	548-549	Kostenersatzleistungen und -erstattungen			
04	52	Bestandsveränderungen und aktivierte Eigenleistungen			
05	55	Steuern und steuerähnliche Erträge einschl. Erträge aus gesetzlichen Umlagen			
06	547	Erträge aus Transferleistungen			
07	540-543	Erträge aus Zuweisungen und Zuschüssen für lfd. Zwecke und allgemeine Umlagen			
08	546	Erträge aus der Auflösung von Sonderposten aus Investitionszuweisungen, -zuschüssen und Investitionsbeiträgen			
09	53	Sonstige ordentliche Erträge			-320
10		Summe der ordentlichen Erträge (Nr. 1 bis 9)			-320
		Ordentliche Aufwendungen			
11	62, 63, 640-643, 647-649, 65	Personalaufwendungen			
12	644-646	Versorgungsaufwendungen			
13	60, 61, 67-69	Aufwendungen für Sach- und Dienstleistungen			
14	66	Abschreibungen			
15	71	Aufwendungen für Zuweisungen und Zuschüsse sowie besondere Finanzaufwendungen	5.700	5.700	838
16	73	Steueraufwendungen einschl. Aufwendungen aus gesetzlichen Umlageverpflichtungen			
17	72	Transferaufwendungen			
18	70, 74, 76	Sonstige ordentliche Aufwendungen			
19		Summe der ordentlichen Aufwendungen (Nr. 11 bis 18)	5.700	5.700	838
20		Verwaltungsergebnis (Nr. 10 ./ Nr. 19)	5.700	5.700	518
21	56, 57	Finanzerträge			
22	77	Finanzaufwendungen			
23		Finanzergebnis (Nr. 21 bis Nr. 22)			
24		Ordentliches Ergebnis (Verwaltungsergebnis und Finanzergebnis Nr. 20 und Nr. 23)	5.700	5.700	518
25	59	Außerordentliche Erträge			
26	79	Außerordentliche Aufwendungen			
27		Außerordentliches Ergebnis (Nr. 25 ./ Nr. 26)			
28		Jahresergebnis vor internen Leistungsbeziehungen (ordentliches Ergebnis und außerordentliches Ergebnis Nr. 24 und Nr. 27)	5.700	5.700	518
29		Erlöse der internen Leistungsbeziehungen			
30		Kosten der internen Leistungsbeziehungen			
31		Ergebnis der internen Leistungsbeziehungen			
32		Jahresergebnis nach internen Leistungsbeziehungen	5.700	5.700	518

**Teilergebnishaushalt
Kostenstelle 0602-210 Sommerferienspiele bis 12 Jahre**

Gemeinde Wehrheim

Produktbereich	06	Kinder-, Jugend- und Familienhilfe
Produktgruppe	060	Kinder-, Jugend- und Familienhilfe
Produkt	0602	Jugendarbeit
Kostenstelle	0602-210	Sommerferienspiele bis 12 Jahre

		Haushaltsansatz			
Nr.	Konten	Bezeichnung	2024	2023	Ergebnis des Jahresabschlusses 2022
1	2	3	4	5	6
		Ordentliche Erträge			
01	50	Privatrechtliche Leistungsentgelte			
02	51	Öffentlich-rechtliche Leistungsentgelte			
03	548-549	Kostensatzleistungen und -erstattungen			
04	52	Bestandsveränderungen und aktivierte Eigenleistungen			
05	55	Steuern und steuerähnliche Erträge einschl. Erträge aus gesetzlichen Umlagen			
06	547	Erträge aus Transferleistungen			
07	540-543	Erträge aus Zuweisungen und Zuschüssen für lfd. Zwecke und allgemeine Umlagen	-300	-300	
08	546	Erträge aus der Auflösung von Sonderposten aus Investitionszuweisungen, -zuschüssen und Investitionsbeiträgen			
09	53	Sonstige ordentliche Erträge	-12.750	-12.700	-10.880
10		Summe der ordentlichen Erträge (Nr. 1 bis 9)	-13.050	-13.000	-10.880
		Ordentliche Aufwendungen			
11	62, 63, 640-643, 647-649, 65	Personalaufwendungen		37.200	28.742
12	644-646	Versorgungsaufwendungen		3.000	49
13	60, 61, 67-69	Aufwendungen für Sach- und Dienstleistungen	21.350	23.680	18.294
14	66	Abschreibungen			
15	71	Aufwendungen für Zuweisungen und Zuschüsse sowie besondere Finanzaufwendungen	1.500	1.500	260
16	73	Steueraufwendungen einschl. Aufwendungen aus gesetzlichen Umlageverpflichtungen			
17	72	Transferaufwendungen			
18	70, 74, 76	Sonstige ordentliche Aufwendungen			
19		Summe der ordentlichen Aufwendungen (Nr. 11 bis 18)	22.850	65.380	47.345
20		Verwaltungsergebnis (Nr. 10 ./ Nr. 19)	9.800	52.380	36.465
21	56, 57	Finanzerträge			
22	77	Finanzaufwendungen			
23		Finanzergebnis (Nr. 21 bis Nr. 22)			
24		Ordentliches Ergebnis (Verwaltungsergebnis und Finanzergebnis Nr. 20 und Nr. 23)	9.800	52.380	36.465
25	59	Außerordentliche Erträge			
26	79	Außerordentliche Aufwendungen			
27		Außerordentliches Ergebnis (Nr. 25 ./ Nr. 26)			
28		Jahresergebnis vor internen Leistungsbeziehungen (ordentliches Ergebnis und außerordentliches Ergebnis Nr. 24 und Nr. 27)	9.800	52.380	36.465
29		Erlöse der internen Leistungsbeziehungen			
30		Kosten der internen Leistungsbeziehungen			
31		Ergebnis der internen Leistungsbeziehungen			
32		Jahresergebnis nach internen Leistungsbeziehungen	9.800	52.380	36.465

Erläuterungen zu Position 15 - Aufwendungen für Zuweisungen und Zuschüsse

Erweiterte Zuschussleistung für die Durchführung von Ferienspielen durch die Kirchengemeinden.

Evangelische Kirche Wehrheim

1.000 €

Katholische Kirche Pfaffenwiesbach

500 €

176

Haushaltsplan 2024

Produktbeschreibung		
Produkt 0603 Einrichtungen der Jugendarbeit		
Gemeinde Wehrheim		
Produktbereich	06	Kinder-, Jugend- und Familienhilfe
Produktgruppe	060	Kinder-, Jugend- und Familienhilfe
Produkt	0603	Einrichtungen der Jugendarbeit
Verantwortliche Organisationseinheit		Verantwortliche Person(en)
Einrichtungen der Jugendarbeit		Claudia Christ
Pflichtaufgaben	Nein	
Freiwillige Aufgaben	Ja	
Kurzbeschreibung		
Attraktive öffentliche Spielplätze, Bolzplätze, Jugendtreffs und andere Freizeitanlagen verstehen sich als familienfreundliche und ergänzende sozialpädagogische Einrichtungen, die von verschiedenen Altersgruppen entsprechend ihrem Zweck genutzt werden können.		
Erläuterungen		
Pflege, Wartung und Instandhaltung der Spiel- und Bolzplätze. Unterhaltung der Flächen. Neu- und Ersatzbeschaffung von Spiel- und Freizeitgeräten. Planung und Konzeption von Spielflächen, teilweise in Abstimmung mit Elterngruppen. Bereitstellung von Jugendräumen in allen vier Ortsteilen und Mithilfe bei deren Selbstverwaltung und Öffnungszeiten. Betrieb und Unterhaltung von Grillplätzen und anderen Freizeitanlagen (Jugendzeltplatz, Skateranlagen, Streetbasketballfelder u.a.)		
Allgemeine Ziele		
Bereitstellung einer guten Infrastruktur für Kinder und Jugendliche. Erreichung eines optimalen Zustandes der Anlagen unter Gewährleistung der Sicherheit für die Benutzer.		
Zielgruppe		
Kinder, Jugendliche, Bürgerinnen und Bürger, Jugendgruppen- und initiativen		

**Teilergebnishaushalt
Produkt 0603 Einrichtungen der Jugendarbeit**

Gemeinde Wehrheim

Produktbereich 06 Kinder-, Jugend- und Familienhilfe
Produktgruppe 060 Kinder-, Jugend- und Familienhilfe
Produkt 0603 Einrichtungen der Jugendarbeit

			Haushaltsansatz		Ergebnis des Jahresabschlusses 2022
Nr.	Konten	Bezeichnung	2024	2023	
1	2	3	4	5	6
		Ordentliche Erträge			
01	50	Privatrechtliche Leistungsentgelte			
02	51	Öffentlich-rechtliche Leistungsentgelte			
03	548-549	Kostensatzleistungen und -erstattungen			-388
04	52	Bestandsveränderungen und aktivierte Eigenleistungen			
05	55	Steuern und steuerähnliche Erträge einschl. Erträge aus gesetzlichen Umlagen			
06	547	Erträge aus Transferleistungen			
07	540-543	Erträge aus Zuweisungen und Zuschüssen für lfd. Zwecke und allgemeine Umlagen			
08	546	Erträge aus der Auflösung von Sonderposten aus Investitionszuweisungen, -zuschüssen und Investitionsbeiträgen	-3.360	-3.340	-3.341
09	53	Sonstige ordentliche Erträge			
10		Summe der ordentlichen Erträge (Nr. 1 bis 9)	-3.360	-3.340	-3.729
		Ordentliche Aufwendungen			
11	62, 63, 640-643, 647-649, 65	Personalaufwendungen	9.720	6.000	9.054
12	644-646	Versorgungsaufwendungen	400	390	305
13	60, 61, 67-69	Aufwendungen für Sach- und Dienstleistungen	23.650	24.875	25.869
14	66	Abschreibungen	12.687	13.335	14.815
15	71	Aufwendungen für Zuweisungen und Zuschüsse sowie besondere Finanzaufwendungen			
16	73	Steueraufwendungen einschl. Aufwendungen aus gesetzlichen Umlageverpflichtungen			
17	72	Transferaufwendungen			
18	70, 74, 76	Sonstige ordentliche Aufwendungen			
19		Summe der ordentlichen Aufwendungen (Nr. 11 bis 18)	46.457	44.600	50.043
20		Verwaltungsergebnis (Nr. 10 ./ Nr. 19)	43.097	41.260	46.314
21	56, 57	Finanzerträge			
22	77	Finanzaufwendungen			
23		Finanzergebnis (Nr. 21 bis Nr. 22)			
24		Ordentliches Ergebnis (Verwaltungsergebnis und Finanzergebnis Nr. 20 und Nr. 23)	43.097	41.260	46.314
25	59	Außerordentliche Erträge			
26	79	Außerordentliche Aufwendungen			
27		Außerordentliches Ergebnis (Nr. 25 ./ Nr. 26)			
28		Jahresergebnis vor internen Leistungsbeziehungen (ordentliches Ergebnis und außerordentliches Ergebnis Nr. 24 und Nr. 27)	43.097	41.260	46.314
29		Erlöse der internen Leistungsbeziehungen			
30		Kosten der internen Leistungsbeziehungen	42.500	31.000	42.583
31		Ergebnis der internen Leistungsbeziehungen	42.500	31.000	42.583
32		Jahresergebnis nach internen Leistungsbeziehungen	85.597	72.260	88.897

**Teilfinanzhaushalt
Produkt 0603 Einrichtungen der Jugendarbeit**

Gemeinde Wehrheim

Produktbereich 06 Kinder-, Jugend- und Familienhilfe
Produktgruppe 060 Kinder-, Jugend- und Familienhilfe
Produkt 0603 Einrichtungen der Jugendarbeit

		Haushaltsansatz			Investitions- und Investitionsförderungsmaßnahmen		
Nr.	Bezeichnung	2024	Verpflichtungs-ermächtigungen	2023	Ergebnis des Jahresabschlusses 2022	Gesamt-auszahlungsbedarf	davon bisher bereitgestellt
1	2	3	4	5	6	7	8
	Einzahlungen aus Investitionstätigkeit						
20	+ Einz. aus Investitionszuweis. und -zuschüssen sowie aus Investitionsbeiträgen	110.000			4.596		
21	+ Einz. aus Abgängen von Vermögensgegenständen des Sachanlagevermögens und des immateriellen Anlagevermögens						
22	+ Einz. aus Abgängen von Vermögensgegenständen des Finanzanlagevermögens						
	Einzahlungen aus Finanzierungstätigkeit						
31	+ Einz. aus der Aufnahme v. Krediten und wirtschaftlich vergleichbaren Vorgängen für Investitionen						
	Summe	110.000			4.596		
	Auszahlungen aus Investitionstätigkeit						
24	- Ausz. für den Erwerb von Grundstücken und Gebäuden					-10.000	-10.000
25	- Ausz. für Baumaßnahmen	-474.500		-49.000	-35.000	-1.170.500	-921.500
26	- Ausz. für Investitionen in das sonstige Sachanlagevermögen und immaterielle Anlagevermögen davon: Ausz. aus gewährten Investitionszuweisungen und -zuschüssen				-1.474	-50.000	-50.000
27	- Ausz. für Investitionen in das Finanzanlagevermögen						
	Auszahlungen aus Finanzierungstätigkeit						
32	- Ausz. für die Tilgung von Krediten und wirtschaftlich vergleichbaren Vorgängen für Investitionen				-150		
	Summe	-474.500		-49.000	-36.624	-1.230.500	-981.500
	Saldo (Einzahlungen ./ Auszahlungen)	-364.500		-49.000	-32.028	-1.230.500	-981.500

Übersicht über die Investitionsmaßnahmen

Bezeichnung	Jahresergebnis 2022	Ansatz 2023 2024	Verpflichtungs-ermächtigungen	Finanzplan 2025	Finanzplan 2026 2027	Bisher bereitgestellt	Gesamt Ein- und Auszahl.
1	2	3	4	5	6	7	8
Förderung Pumptrackanlage LEADER		110.000				110.000	
Neugestaltung JUZ Pfaffenwiesbach		-160.000				-160.000	
Erwerb von Spielgeräten	-913	-6.000 -11.500		-35.000	-5.000 -5.000	-162.500	-59.508
Erneuerung Bolzplatzanlage "Am Joseph"	-10.965					-100.000	-10.965
Inklusive Spielplätze		-8.000 -8.000		-8.000	-8.000 -8.000	-50.000	-67.891
Umgestaltung Spielplatz Franzensbadener Str.						-30.000	
Umgestaltung Spielplatz "Am Holzbach"	-24.596						-24.596
Umgestaltung Spielplatz Friedrich-Ebert-Straße		-10.000				-10.000	
Freizeitanlage Obernhain		-10.000 -260.000				-285.000	-4.451
Sanierung Skateplatz (Am Ried)		-25.000 -25.000		-180.000		-50.000	

**Teilergebnishaushalt
Kostenstelle 0603-100 Einrichtung Jugendräume**

Gemeinde Wehrheim

Produktbereich	06	Kinder-, Jugend- und Familienhilfe
Produktgruppe	060	Kinder-, Jugend- und Familienhilfe
Produkt	0603	Einrichtungen der Jugendarbeit
Kostenstelle	0603-100	Einrichtung Jugendräume

		Haushaltsansatz			
Nr.	Konten	Bezeichnung	2024	2023	Ergebnis des Jahresabschlusses 2022
1	2	3	4	5	6
		Ordentliche Erträge			
01	50	Privatrechtliche Leistungsentgelte			
02	51	Öffentlich-rechtliche Leistungsentgelte			
03	548-549	Kostensatzleistungen und -erstattungen			
04	52	Bestandsveränderungen und aktivierte Eigenleistungen			
05	55	Steuern und steuerähnliche Erträge einschl. Erträge aus gesetzlichen Umlagen			
06	547	Erträge aus Transferleistungen			
07	540-543	Erträge aus Zuweisungen und Zuschüssen für lfd. Zwecke und allgemeine Umlagen			
08	546	Erträge aus der Auflösung von Sonderposten aus Investitionszuweisungen, -zuschüssen und Investitionsbeiträgen			
09	53	Sonstige ordentliche Erträge			
10		Summe der ordentlichen Erträge (Nr. 1 bis 9)			
		Ordentliche Aufwendungen			
11	62, 63, 640-643, 647-649, 65	Personalaufwendungen			
12	644-646	Versorgungsaufwendungen			
13	60, 61, 67-69	Aufwendungen für Sach- und Dienstleistungen	7.050	6.775	717
14	66	Abschreibungen	65	65	71
15	71	Aufwendungen für Zuweisungen und Zuschüsse sowie besondere Finanzaufwendungen			
16	73	Steueraufwendungen einschl. Aufwendungen aus gesetzlichen Umlageverpflichtungen			
17	72	Transferaufwendungen			
18	70, 74, 76	Sonstige ordentliche Aufwendungen			
19		Summe der ordentlichen Aufwendungen (Nr. 11 bis 18)	7.115	6.840	788
20		Verwaltungsergebnis (Nr. 10 ./ Nr. 19)	7.115	6.840	788
21	56, 57	Finanzerträge			
22	77	Finanzaufwendungen			
23		Finanzergebnis (Nr. 21 bis Nr. 22)			
24		Ordentliches Ergebnis (Verwaltungsergebnis und Finanzergebnis Nr. 20 und Nr. 23)	7.115	6.840	788
25	59	Außerordentliche Erträge			
26	79	Außerordentliche Aufwendungen			
27		Außerordentliches Ergebnis (Nr. 25 ./ Nr. 26)			
28		Jahresergebnis vor internen Leistungsbeziehungen (ordentliches Ergebnis und außerordentliches Ergebnis Nr. 24 und Nr. 27)	7.115	6.840	788
29		Erlöse der internen Leistungsbeziehungen			
30		Kosten der internen Leistungsbeziehungen	500	1.000	438
31		Ergebnis der internen Leistungsbeziehungen	500	1.000	438
32		Jahresergebnis nach internen Leistungsbeziehungen	7.615	7.840	1.226

**Teilfinanzhaushalt
Kostenstelle 0603-100 Einrichtung Jugendräume**

Gemeinde Wehrheim

Produktbereich	06	Kinder-, Jugend- und Familienhilfe
Produktgruppe	060	Kinder-, Jugend- und Familienhilfe
Produkt	0603	Einrichtungen der Jugendarbeit
Kostenstelle	0603-100	Einrichtung Jugendräume

		Haushaltsansatz				Investitions- und Investitionsförderungsmaßnahmen	
Nr.	Bezeichnung	2024	Verpflichtungs-ermächtigungen	2023	Ergebnis des Jahresabschlusses 2022	Gesamtauszahlungsbedarf	davon bisher bereitgestellt
1	2	3	4	5	6	7	8
	Einzahlungen aus Investitionstätigkeit						
20	+ Einz. aus Investitionszuweis. und -zuschüssen sowie aus Investitionsbeiträgen						
21	+ Einz. aus Abgängen von Vermögensgegenständen des Sachanlagevermögens und des immateriellen Anlagevermögens						
22	+ Einz. aus Abgängen von Vermögensgegenständen des Finanzanlagevermögens						
	Einzahlungen aus Finanzierungstätigkeit						
31	+ Einz. aus der Aufnahme v. Krediten und wirtschaftlich vergleichbaren Vorgängen für Investitionen						
	Summe						
	Auszahlungen aus Investitionstätigkeit						
24	- Ausz. für den Erwerb von Grundstücken und Gebäuden						
25	- Ausz. für Baumaßnahmen	-160.000				-160.000	-160.000
26	- Ausz. für Investitionen in das sonstige Sachanlagevermögen und immaterielle Anlagevermögen davon: Ausz. aus gewährten Investitionszuweisungen und -zuschüssen						
27	- Ausz. für Investitionen in das Finanzanlagevermögen						
	Auszahlungen aus Finanzierungstätigkeit						
32	- Ausz. für die Tilgung von Krediten und wirtschaftlich vergleichbaren Vorgängen für Investitionen						
	Summe	-160.000				-160.000	-160.000
	Saldo (Einzahlungen ./ Auszahlungen)	-160.000				-160.000	-160.000

Übersicht über die Investitionsmaßnahmen

Bezeichnung	Jahresergebnis 2022	Ansatz 2023 2024	Verpflichtungs-ermächtigungen	Finanzplan 2025	Finanzplan 2026 2027	Bisher bereitgestellt	Gesamt Ein- und Auszahl.
1	2	3	4	5	6	7	8
Neugestaltung JUZ Pfaffenwiesbach		-160.000				-160.000	

**Teilergebnishaushalt
Kostenstelle 0603-110 Spiel- und Bolzplätze**

Gemeinde Wehrheim

Produktbereich	06	Kinder-, Jugend- und Familienhilfe
Produktgruppe	060	Kinder-, Jugend- und Familienhilfe
Produkt	0603	Einrichtungen der Jugendarbeit
Kostenstelle	0603-110	Spiel- und Bolzplätze

			Haushaltsansatz		Ergebnis des Jahresabschlusses 2022
Nr.	Konten	Bezeichnung	2024	2023	
1	2	3	4	5	6
		Ordentliche Erträge			
01	50	Privatrechtliche Leistungsentgelte			
02	51	Öffentlich-rechtliche Leistungsentgelte			
03	548-549	Kostensatzleistungen und -erstattungen			-388
04	52	Bestandsveränderungen und aktivierte Eigenleistungen			
05	55	Steuern und steuerähnliche Erträge einschl. Erträge aus gesetzlichen Umlagen			
06	547	Erträge aus Transferleistungen			
07	540-543	Erträge aus Zuweisungen und Zuschüssen für lfd. Zwecke und allgemeine Umlagen			
08	546	Erträge aus der Auflösung von Sonderposten aus Investitionszuweisungen, -zuschüssen und Investitionsbeiträgen	-3.360	-3.340	-3.341
09	53	Sonstige ordentliche Erträge			
10		Summe der ordentlichen Erträge (Nr. 1 bis 9)	-3.360	-3.340	-3.729
		Ordentliche Aufwendungen			
11	62, 63, 640-643, 647-649, 65	Personalaufwendungen	8.720	5.060	8.177
12	644-646	Versorgungsaufwendungen	330	330	247
13	60, 61, 67-69	Aufwendungen für Sach- und Dienstleistungen	16.100	17.600	25.151
14	66	Abschreibungen	12.622	13.270	14.744
15	71	Aufwendungen für Zuweisungen und Zuschüsse sowie besondere Finanzaufwendungen			
16	73	Steueraufwendungen einschl. Aufwendungen aus gesetzlichen Umlageverpflichtungen			
17	72	Transferaufwendungen			
18	70, 74, 76	Sonstige ordentliche Aufwendungen			
19		Summe der ordentlichen Aufwendungen (Nr. 11 bis 18)	37.772	36.260	48.319
20		Verwaltungsergebnis (Nr. 10 ./ Nr. 19)	34.412	32.920	44.590
21	56, 57	Finanzerträge			
22	77	Finanzaufwendungen			
23		Finanzergebnis (Nr. 21 bis Nr. 22)			
24		Ordentliches Ergebnis (Verwaltungsergebnis und Finanzergebnis Nr. 20 und Nr. 23)	34.412	32.920	44.590
25	59	Außerordentliche Erträge			
26	79	Außerordentliche Aufwendungen			
27		Außerordentliches Ergebnis (Nr. 25 ./ Nr. 26)			
28		Jahresergebnis vor internen Leistungsbeziehungen (ordentliches Ergebnis und außerordentliches Ergebnis Nr. 24 und Nr. 27)	34.412	32.920	44.590
29		Erlöse der internen Leistungsbeziehungen			
30		Kosten der internen Leistungsbeziehungen	42.000	30.000	42.145
31		Ergebnis der internen Leistungsbeziehungen	42.000	30.000	42.145
32		Jahresergebnis nach internen Leistungsbeziehungen	76.412	62.920	86.735

**Teilfinanzhaushalt
Kostenstelle 0603-110 Spiel- und Bolzplätze**

Gemeinde Wehrheim

Produktbereich	06	Kinder-, Jugend- und Familienhilfe
Produktgruppe	060	Kinder-, Jugend- und Familienhilfe
Produkt	0603	Einrichtungen der Jugendarbeit
Kostenstelle	0603-110	Spiel- und Bolzplätze

		Haushaltsansatz				Investitions- und Investitionsförderungsmaßnahmen	
Nr.	Bezeichnung	2024	Verpflichtungs-ermächtigungen	2023	Ergebnis des Jahresabschlusses 2022	Gesamtauszahlungsbedarf	davon bisher bereitgestellt
1	2	3	4	5	6	7	8
	Einzahlungen aus Investitionstätigkeit						
20	+ Einz. aus Investitionszuweis. und -zuschüssen sowie aus Investitionsbeiträgen				4.596		
21	+ Einz. aus Abgängen von Vermögensgegenständen des Sachanlagevermögens und des immateriellen Anlagevermögens						
22	+ Einz. aus Abgängen von Vermögensgegenständen des Finanzanlagevermögens						
	Einzahlungen aus Finanzierungstätigkeit						
31	+ Einz. aus der Aufnahme v. Krediten und wirtschaftlich vergleichbaren Vorgängen für Investitionen						
	Summe				4.596		
	Auszahlungen aus Investitionstätigkeit						
24	- Ausz. für den Erwerb von Grundstücken und Gebäuden					-10.000	-10.000
25	- Ausz. für Baumaßnahmen	-29.500		-14.000	-35.000	-495.500	-426.500
26	- Ausz. für Investitionen in das sonstige Sachanlagevermögen und immaterielle Anlagevermögen davon: Ausz. aus gewährten Investitionszuweisungen und -zuschüssen				-1.474	-50.000	-50.000
27	- Ausz. für Investitionen in das Finanzanlagevermögen						
	Auszahlungen aus Finanzierungstätigkeit						
32	- Ausz. für die Tilgung von Krediten und wirtschaftlich vergleichbaren Vorgängen für Investitionen				-150		
	Summe	-29.500		-14.000	-36.624	-555.500	-486.500
	Saldo (Einzahlungen ./ Auszahlungen)	-29.500		-14.000	-32.028	-555.500	-486.500

Übersicht über die Investitionsmaßnahmen

Bezeichnung	Jahresergebnis 2022	Ansatz 2023 2024	Verpflichtungs-ermächtigungen	Finanzplan 2025	Finanzplan 2026 2027	Bisher bereitgestellt	Gesamt Ein- und Auszahl.
1	2	3	4	5	6	7	8
Erwerb von Spielgeräten	-913	-6.000 -11.500		-35.000	-5.000 -5.000	-162.500	-59.508
Erneuerung Bolzplatzanlage "Am Joseph"	-10.965					-100.000	-10.965
Inklusive Spielplätze		-8.000 -8.000		-8.000	-8.000 -8.000	-50.000	-67.891
Umgestaltung Spielplatz Franzensbadener Str.						-30.000	
Umgestaltung Spielplatz "Am Holzbach"	-24.596						-24.596
Umgestaltung Spielplatz Friedrich-Ebert-Straße		-10.000				-10.000	

**Teilergebnishaushalt
Kostenstelle 0603-120 Jugend- und Freizeitanlagen**

Gemeinde Wehrheim

Produktbereich	06	Kinder-, Jugend- und Familienhilfe
Produktgruppe	060	Kinder-, Jugend- und Familienhilfe
Produkt	0603	Einrichtungen der Jugendarbeit
Kostenstelle	0603-120	Jugend- und Freizeitanlagen

		Haushaltsansatz			Ergebnis des Jahresabschlusses 2022
Nr.	Konten	Bezeichnung	2024	2023	
1	2	3	4	5	6
		Ordentliche Erträge			
01	50	Privatrechtliche Leistungsentgelte			
02	51	Öffentlich-rechtliche Leistungsentgelte			
03	548-549	Kostenersatzleistungen und -erstattungen			
04	52	Bestandsveränderungen und aktivierte Eigenleistungen			
05	55	Steuern und steuerähnliche Erträge einschl. Erträge aus gesetzlichen Umlagen			
06	547	Erträge aus Transferleistungen			
07	540-543	Erträge aus Zuweisungen und Zuschüssen für lfd. Zwecke und allgemeine Umlagen			
08	546	Erträge aus der Auflösung von Sonderposten aus Investitionszuweisungen, -zuschüssen und Investitionsbeiträgen			
09	53	Sonstige ordentliche Erträge			
10		Summe der ordentlichen Erträge (Nr. 1 bis 9)			
		Ordentliche Aufwendungen			
11	62, 63, 640-643, 647-649, 65	Personalaufwendungen	1.000	940	878
12	644-646	Versorgungsaufwendungen	70	60	58
13	60, 61, 67-69	Aufwendungen für Sach- und Dienstleistungen	500	500	
14	66	Abschreibungen			
15	71	Aufwendungen für Zuweisungen und Zuschüsse sowie besondere Finanzaufwendungen			
16	73	Steueraufwendungen einschl. Aufwendungen aus gesetzlichen Umlageverpflichtungen			
17	72	Transferaufwendungen			
18	70, 74, 76	Sonstige ordentliche Aufwendungen			
19		Summe der ordentlichen Aufwendungen (Nr. 11 bis 18)	1.570	1.500	935
20		Verwaltungsergebnis (Nr. 10 ./ Nr. 19)	1.570	1.500	935
21	56, 57	Finanzerträge			
22	77	Finanzaufwendungen			
23		Finanzergebnis (Nr. 21 bis Nr. 22)			
24		Ordentliches Ergebnis (Verwaltungsergebnis und Finanzergebnis Nr. 20 und Nr. 23)	1.570	1.500	935
25	59	Außerordentliche Erträge			
26	79	Außerordentliche Aufwendungen			
27		Außerordentliches Ergebnis (Nr. 25 ./ Nr. 26)			
28		Jahresergebnis vor internen Leistungsbeziehungen (ordentliches Ergebnis und außerordentliches Ergebnis Nr. 24 und Nr. 27)	1.570	1.500	935
29		Erlöse der internen Leistungsbeziehungen			
30		Kosten der internen Leistungsbeziehungen			
31		Ergebnis der internen Leistungsbeziehungen			
32		Jahresergebnis nach internen Leistungsbeziehungen	1.570	1.500	935

**Teilfinanzhaushalt
Kostenstelle 0603-120 Jugend- und Freizeitanlagen**

Gemeinde Wehrheim

Produktbereich	06	Kinder-, Jugend- und Familienhilfe
Produktgruppe	060	Kinder-, Jugend- und Familienhilfe
Produkt	0603	Einrichtungen der Jugendarbeit
Kostenstelle	0603-120	Jugend- und Freizeitanlagen

		Haushaltsansatz				Investitions- und Investitionsförderungsmaßnahmen	
Nr.	Bezeichnung	2024	Verpflichtungs-ermächtigungen	2023	Ergebnis des Jahresabschlusses 2022	Gesamtauszahlungsbedarf	davon bisher bereitgestellt
1	2	3	4	5	6	7	8
	Einzahlungen aus Investitionstätigkeit						
20	+ Einz. aus Investitionszuweis. und -zuschüssen sowie aus Investitionsbeiträgen	110.000					
21	+ Einz. aus Abgängen von Vermögensgegenständen des Sachanlagevermögens und des immateriellen Anlagevermögens						
22	+ Einz. aus Abgängen von Vermögensgegenständen des Finanzanlagevermögens						
	Einzahlungen aus Finanzierungstätigkeit						
31	+ Einz. aus der Aufnahme v. Krediten und wirtschaftlich vergleichbaren Vorgängen für Investitionen						
	Summe	110.000					
	Auszahlungen aus Investitionstätigkeit						
24	- Ausz. für den Erwerb von Grundstücken und Gebäuden						
25	- Ausz. für Baumaßnahmen	-285.000		-35.000		-515.000	-335.000
26	- Ausz. für Investitionen in das sonstige Sachanlagevermögen und immaterielle Anlagevermögen davon: Ausz. aus gewährten Investitionszuweisungen und -zuschüssen						
27	- Ausz. für Investitionen in das Finanzanlagevermögen						
	Auszahlungen aus Finanzierungstätigkeit						
32	- Ausz. für die Tilgung von Krediten und wirtschaftlich vergleichbaren Vorgängen für Investitionen						
	Summe	-285.000		-35.000		-515.000	-335.000
	Saldo (Einzahlungen ./ Auszahlungen)	-175.000		-35.000		-515.000	-335.000

Übersicht über die Investitionsmaßnahmen

Bezeichnung	Jahresergebnis 2022	Ansatz 2023 2024	Verpflichtungs-ermächtigungen	Finanzplan 2025	Finanzplan 2026 2027	Bisher bereitgestellt	Gesamt Ein- und Auszahl.
1	2	3	4	5	6	7	8
Förderung Pumptrackanlage LEADER		110.000				110.000	
Freizeitanlage Obernhain		-10.000 -260.000				-285.000	-4.451
Sanierung Skateplatz (Am Ried)		-25.000 -25.000		-180.000		-50.000	

Haushaltsplan 2024

Produktbeschreibung Produkt 0604 Förderung von Kindern in Tageseinrichtungen

Gemeinde Wehrheim

Produktbereich	06	Kinder-, Jugend- und Familienhilfe
Produktgruppe	060	Kinder-, Jugend- und Familienhilfe
Produkt	0604	Förderung von Kindern in Tageseinrichtungen

Verantwortliche Organisationseinheit

Förderung von Kindern in Tageseinrichtungen

Verantwortliche Person(en)

Claudia Christ

Pflichtaufgaben Nein

Rechtsbindungsgrad muss

Kurzbeschreibung

Die Kindergärten und Kindertagesstätten sind sozialpädagogische Bildungs- und Betreuungseinrichtungen, die von Kindern verschiedener Herkunft regelmäßig für mehrere Stunden täglich besucht werden.

Erläuterungen

Leistungen:
Kleinkinderbetreuung (ab dem 1. vollendeten Lebensjahr).
Pädagogische Betreuung von Kindern im Alter von 1 bis 6 Jahren bis zur Einschulung und für behinderte Kinder in einer integrativen Gruppe.

Allgemeine Ziele

Sicherstellung einer optimalen familienergänzenden Erziehung im Kindergarten und den Kindertagesstätten.

Zielgruppe

Kinder 1 bis 6 Jahre, Externe Institutionen

**Teilergebnishaushalt
Produkt 0604 Förderung von Kindern in Tageseinrichtungen**

Gemeinde Wehrheim

Produktbereich 06 Kinder-, Jugend- und Familienhilfe
Produktgruppe 060 Kinder-, Jugend- und Familienhilfe
Produkt 0604 Förderung von Kindern in Tageseinrichtungen

			Haushaltsansatz		Ergebnis des Jahresabschlusses 2022
Nr.	Konten	Bezeichnung	2024	2023	
1	2	3	4	5	6
		Ordentliche Erträge			
01	50	Privatrechtliche Leistungsentgelte			
02	51	Öffentlich-rechtliche Leistungsentgelte	-472.000	-453.000	-456.526
03	548-549	Kostensatzleistungen und -erstattungen	-50.500	-50.000	-82.644
04	52	Bestandsveränderungen und aktivierte Eigenleistungen			
05	55	Steuern und steuerähnliche Erträge einschl. Erträge aus gesetzlichen Umlagen			
06	547	Erträge aus Transferleistungen			
07	540-543	Erträge aus Zuweisungen und Zuschüssen für lfd. Zwecke und allgemeine Umlagen	-1.225.000	-1.225.000	-1.327.701
08	546	Erträge aus der Auflösung von Sonderposten aus Investitionszuweisungen, -zuschüssen und Investitionsbeiträgen	995	-1.450	-1.683
09	53	Sonstige ordentliche Erträge	-6.830	-6.820	-5.224
10		Summe der ordentlichen Erträge (Nr. 1 bis 9)	-1.753.335	-1.736.270	-1.873.778
		Ordentliche Aufwendungen			
11	62, 63, 640-643, 647-649, 65	Personalaufwendungen	3.790.690	2.984.660	2.769.569
12	644-646	Versorgungsaufwendungen	236.770	196.590	177.827
13	60, 61, 67-69	Aufwendungen für Sach- und Dienstleistungen	394.115	428.950	359.287
14	66	Abschreibungen	82.950	88.720	101.658
15	71	Aufwendungen für Zuweisungen und Zuschüsse sowie besondere Finanzaufwendungen	55.000	55.000	6.899
16	73	Steueraufwendungen einschl. Aufwendungen aus gesetzlichen Umlageverpflichtungen			
17	72	Transferaufwendungen			
18	70, 74, 76	Sonstige ordentliche Aufwendungen			
19		Summe der ordentlichen Aufwendungen (Nr. 11 bis 18)	4.559.525	3.753.920	3.415.240
20		Verwaltungsergebnis (Nr. 10 ./ Nr. 19)	2.806.190	2.017.650	1.541.462
21	56, 57	Finanzerträge			
22	77	Finanzaufwendungen			
23		Finanzergebnis (Nr. 21 bis Nr. 22)			
24		Ordentliches Ergebnis (Verwaltungsergebnis und Finanzergebnis Nr. 20 und Nr. 23)	2.806.190	2.017.650	1.541.462
25	59	Außerordentliche Erträge			-4.913
26	79	Außerordentliche Aufwendungen			43.614
27		Außerordentliches Ergebnis (Nr. 25 ./ Nr. 26)			38.701
28		Jahresergebnis vor internen Leistungsbeziehungen (ordentliches Ergebnis und außerordentliches Ergebnis Nr. 24 und Nr. 27)	2.806.190	2.017.650	1.580.163
29		Erlöse der internen Leistungsbeziehungen			
30		Kosten der internen Leistungsbeziehungen	8.700	15.500	9.022
31		Ergebnis der internen Leistungsbeziehungen	8.700	15.500	9.022
32		Jahresergebnis nach internen Leistungsbeziehungen	2.814.890	2.033.150	1.589.185

**Teilfinanzhaushalt
Produkt 0604 Förderung von Kindern in Tageseinrichtungen**

Gemeinde Wehrheim

Produktbereich 06 Kinder-, Jugend- und Familienhilfe
Produktgruppe 060 Kinder-, Jugend- und Familienhilfe
Produkt 0604 Förderung von Kindern in Tageseinrichtungen

		Haushaltsansatz			Investitions- und Investitionsförderungsmaßnahmen		
Nr.	Bezeichnung	2024	Verpflichtungs-ermächtigungen	2023	Ergebnis des Jahresabschlusses 2022	Gesamtauszahlungsbedarf	davon bisher bereitgestellt
1	2	3	4	5	6	7	8
	Einzahlungen aus Investitionstätigkeit						
20	+ Einz. aus Investitionszuweis. und -zuschüssen sowie aus Investitionsbeiträgen						
21	+ Einz. aus Abgängen von Vermögensgegenständen des Sachanlagevermögens und des immateriellen Anlagevermögens						
22	+ Einz. aus Abgängen von Vermögensgegenständen des Finanzanlagevermögens						
	Einzahlungen aus Finanzierungstätigkeit						
31	+ Einz. aus der Aufnahme v. Krediten und wirtschaftlich vergleichbaren Vorgängen für Investitionen						
	Summe						
	Auszahlungen aus Investitionstätigkeit						
24	- Ausz. für den Erwerb von Grundstücken und Gebäuden	-15.000			-9.662	-69.700	-69.700
25	- Ausz. für Baumaßnahmen	-300.000				-3.471.500	-871.500
26	- Ausz. für Investitionen in das sonstige Sachanlagevermögen und immaterielle Anlagevermögen davon: Ausz. aus gewährten Investitionszuweisungen und -zuschüssen	-288.100		-98.500	-43.549	-1.189.300	-1.015.300
27	- Ausz. für Investitionen in das Finanzanlagevermögen						
	Auszahlungen aus Finanzierungstätigkeit						
32	- Ausz. für die Tilgung von Krediten und wirtschaftlich vergleichbaren Vorgängen für Investitionen						
	Summe	-603.100		-98.500	-53.211	-4.730.500	-1.956.500
	Saldo (Einzahlungen ./ Auszahlungen)	-603.100		-98.500	-53.211	-4.730.500	-1.956.500

Übersicht über die Investitionsmaßnahmen

Bezeichnung	Jahresergebnis 2022	Ansatz 2023 2024	Verpflichtungs- Ermächtigungen	Finanzplan 2025	Finanzplan 2026 2027	Bisher bereitgestellt	Gesamt Ein- und Auszahl.
1	2	3	4	5	6	7	8
Zugang BGA-Ausstattung Kita "Bügel"	-5.089	-11.800 -41.000		-10.000	-10.000 -10.000	-149.500	-84.907
GWG Kita "Bügel"	-2.694	-5.200				-11.600	-11.542
Zugang BGA-Ausstattung Kita Apfelzwerge	-14.413	-16.000 -41.000		-10.000	-10.000 -10.000	-217.600	-155.294
GWG Kita "Apfelzwerge"	-772	-2.000				-8.900	-5.421
Überdachung Terrasse Kita Apfelzwerge	-744					-10.000	-5.961
Einbau Küche Kita Apfelzwerge		-60.000				-60.000	
Zugang BGA- Ausstattung "Kleine Strolche"	-8.774	-6.500 -22.000		-10.000	-10.000 -10.000	-116.000	-66.303
GWG Kita "Kleine Strolche"	-1.621	-2.000				-6.900	-3.073
Einbau Küche Kita "Kleine Strolche"				-60.000			
Sonnenschutz Schaukelanlage		-15.000				-15.000	

Teilfinanzhaushalt
Produkt 0604 Förderung von Kindern in Tageseinrichtungen

Gemeinde Wehrheim

Übersicht über die Investitionsmaßnahmen

Bezeichnung	Jahres- ergebnis 2022	Ansatz 2023 2024	Verpflichtungs- Ermächtigungen	Finanzplan 2025	Finanzplan 2026 2027	Bisher bereitgestellt	Gesamt Ein- und Auszahl.
1	2	3	4	5	6	7	8
Außenjalousien "Kita Kleine Strolche"		-9.000				-9.000	
Zugang BGA-Ausstattung Kita Wiesenau	-14.546	-13.000 -35.100		-8.000	-8.000 -8.000	-174.500	-107.353
GWG Kita "Wiesenau"	-4.556	-2.000				-6.900	-6.823
Einbau Küche Kita "Wiesenau"		-40.000 -70.000				-110.000	
Sonnensegel Kita Wiesenau		-10.000				-10.000	
Neubau / Anbau Kindertagesstätte		-300.000		-2.600.000		-350.000	

**Teilergebnishaushalt
Kostenstelle 0604-100 Verwaltung Kinderbetreuung**

Gemeinde Wehrheim

Produktbereich	06	Kinder-, Jugend- und Familienhilfe
Produktgruppe	060	Kinder-, Jugend- und Familienhilfe
Produkt	0604	Förderung von Kindern in Tageseinrichtungen
Kostenstelle	0604-100	Verwaltung Kinderbetreuung

			Haushaltsansatz		Ergebnis des Jahresabschlusses 2022
Nr.	Konten	Bezeichnung	2024	2023	
1	2	3	4	5	6
		Ordentliche Erträge			
01	50	Privatrechtliche Leistungsentgelte			
02	51	Öffentlich-rechtliche Leistungsentgelte			
03	548-549	Kostensatzleistungen und -erstattungen	-50.500	-50.000	-72.154
04	52	Bestandsveränderungen und aktivierte Eigenleistungen			
05	55	Steuern und steuerähnliche Erträge einschl. Erträge aus gesetzlichen Umlagen			
06	547	Erträge aus Transferleistungen			
07	540-543	Erträge aus Zuweisungen und Zuschüssen für lfd. Zwecke und allgemeine Umlagen	-35.000	-35.000	-53.654
08	546	Erträge aus der Auflösung von Sonderposten aus Investitionszuweisungen, -zuschüssen und Investitionsbeiträgen			
09	53	Sonstige ordentliche Erträge			
10		Summe der ordentlichen Erträge (Nr. 1 bis 9)	-85.500	-85.000	-125.808
		Ordentliche Aufwendungen			
11	62, 63, 640-643, 647-649, 65	Personalaufwendungen	131.080	130.210	104.244
12	644-646	Versorgungsaufwendungen	4.500	9.310	6.538
13	60, 61, 67-69	Aufwendungen für Sach- und Dienstleistungen	4.350	4.350	14.372
14	66	Abschreibungen			
15	71	Aufwendungen für Zuweisungen und Zuschüsse sowie besondere Finanzaufwendungen	55.000	55.000	6.899
16	73	Steueraufwendungen einschl. Aufwendungen aus gesetzlichen Umlageverpflichtungen			
17	72	Transferaufwendungen			
18	70, 74, 76	Sonstige ordentliche Aufwendungen			
19		Summe der ordentlichen Aufwendungen (Nr. 11 bis 18)	194.930	198.870	132.053
20		Verwaltungsergebnis (Nr. 10 ./ Nr. 19)	109.430	113.870	6.245
21	56, 57	Finanzerträge			
22	77	Finanzaufwendungen			
23		Finanzergebnis (Nr. 21 bis Nr. 22)			
24		Ordentliches Ergebnis (Verwaltungsergebnis und Finanzergebnis Nr. 20 und Nr. 23)	109.430	113.870	6.245
25	59	Außerordentliche Erträge			
26	79	Außerordentliche Aufwendungen			42.981
27		Außerordentliches Ergebnis (Nr. 25 ./ Nr. 26)			42.981
28		Jahresergebnis vor internen Leistungsbeziehungen (ordentliches Ergebnis und außerordentliches Ergebnis Nr. 24 und Nr. 27)	109.430	113.870	49.226
29		Erlöse der internen Leistungsbeziehungen			
30		Kosten der internen Leistungsbeziehungen			
31		Ergebnis der internen Leistungsbeziehungen			
32		Jahresergebnis nach internen Leistungsbeziehungen	109.430	113.870	49.226

Erläuterungen zu Position 15 - Aufwendungen für Zuweisungen und Zuschüsse

Ansatzerhöhung um 30.000 € für die Bezuschussung von Kindertagespflegeplätzen für Wehrheimer Kinder.

**Teilergebnishaushalt
Kostenstelle 0604-110 Kindertagesstätte "Bügel"**

Gemeinde Wehrheim

Produktbereich	06	Kinder-, Jugend- und Familienhilfe
Produktgruppe	060	Kinder-, Jugend- und Familienhilfe
Produkt	0604	Förderung von Kindern in Tageseinrichtungen
Kostenstelle	0604-110	Kindertagesstätte "Bügel"

			Haushaltsansatz		Ergebnis des Jahresabschlusses 2022
Nr.	Konten	Bezeichnung	2024	2023	
1	2	3	4	5	6
		Ordentliche Erträge			
01	50	Privatrechtliche Leistungsentgelte			
02	51	Öffentlich-rechtliche Leistungsentgelte	-107.500	-103.500	-106.172
03	548-549	Kostensatzleistungen und -erstattungen			
04	52	Bestandsveränderungen und aktivierte Eigenleistungen			
05	55	Steuern und steuerähnliche Erträge einschl. Erträge aus gesetzlichen Umlagen			
06	547	Erträge aus Transferleistungen			
07	540-543	Erträge aus Zuweisungen und Zuschüssen für lfd. Zwecke und allgemeine Umlagen	-290.000	-290.000	-327.944
08	546	Erträge aus der Auflösung von Sonderposten aus Investitionszuweisungen, -zuschüssen und Investitionsbeiträgen	1.350	-1.335	-1.333
09	53	Sonstige ordentliche Erträge	-2.180	-2.170	
10		Summe der ordentlichen Erträge (Nr. 1 bis 9)	-398.330	-397.005	-435.448
		Ordentliche Aufwendungen			
11	62, 63, 640-643, 647-649, 65	Personalaufwendungen	912.680	704.930	607.756
12	644-646	Versorgungsaufwendungen	59.120	47.300	40.092
13	60, 61, 67-69	Aufwendungen für Sach- und Dienstleistungen	95.415	116.500	75.387
14	66	Abschreibungen	22.883	25.195	28.249
15	71	Aufwendungen für Zuweisungen und Zuschüsse sowie besondere Finanzaufwendungen			
16	73	Steueraufwendungen einschl. Aufwendungen aus gesetzlichen Umlageverpflichtungen			
17	72	Transferaufwendungen			
18	70, 74, 76	Sonstige ordentliche Aufwendungen			
19		Summe der ordentlichen Aufwendungen (Nr. 11 bis 18)	1.090.098	893.925	751.485
20		Verwaltungsergebnis (Nr. 10 ./ Nr. 19)	691.768	496.920	316.037
21	56, 57	Finanzerträge			
22	77	Finanzaufwendungen			
23		Finanzergebnis (Nr. 21 bis Nr. 22)			
24		Ordentliches Ergebnis (Verwaltungsergebnis und Finanzergebnis Nr. 20 und Nr. 23)	691.768	496.920	316.037
25	59	Außerordentliche Erträge			
26	79	Außerordentliche Aufwendungen			
27		Außerordentliches Ergebnis (Nr. 25 ./ Nr. 26)			
28		Jahresergebnis vor internen Leistungsbeziehungen (ordentliches Ergebnis und außerordentliches Ergebnis Nr. 24 und Nr. 27)	691.768	496.920	316.037
29		Erlöse der internen Leistungsbeziehungen			
30		Kosten der internen Leistungsbeziehungen	1.500	3.500	1.425
31		Ergebnis der internen Leistungsbeziehungen	1.500	3.500	1.425
32		Jahresergebnis nach internen Leistungsbeziehungen	693.268	500.420	317.462

**Teilfinanzhaushalt
Kostenstelle 0604-110 Kindertagesstätte "Bügel"**

Gemeinde Wehrheim

Produktbereich	06	Kinder-, Jugend- und Familienhilfe
Produktgruppe	060	Kinder-, Jugend- und Familienhilfe
Produkt	0604	Förderung von Kindern in Tageseinrichtungen
Kostenstelle	0604-110	Kindertagesstätte "Bügel"

		Haushaltsansatz				Investitions- und Investitionsförderungsmaßnahmen	
Nr.	Bezeichnung	2024	Verpflichtungs-ermächtigungen	2023	Ergebnis des Jahresabschlusses 2022	Gesamtauszahlungsbedarf	davon bisher bereitgestellt
1	2	3	4	5	6	7	8
	Einzahlungen aus Investitionstätigkeit						
20	+ Einz. aus Investitionszuweis. und -zuschüssen sowie aus Investitionsbeiträgen						
21	+ Einz. aus Abgängen von Vermögensgegenständen des Sachanlagevermögens und des immateriellen Anlagevermögens						
22	+ Einz. aus Abgängen von Vermögensgegenständen des Finanzanlagevermögens						
	Einzahlungen aus Finanzierungstätigkeit						
31	+ Einz. aus der Aufnahme v. Krediten und wirtschaftlich vergleichbaren Vorgängen für Investitionen						
	Summe						
	Auszahlungen aus Investitionstätigkeit						
24	- Ausz. für den Erwerb von Grundstücken und Gebäuden				-2.858		
25	- Ausz. für Baumaßnahmen						
26	- Ausz. für Investitionen in das sonstige Sachanlagevermögen und immaterielle Anlagevermögen davon: Ausz. aus gewährten Investitionszuweisungen und -zuschüssen	-41.000		-17.000	-4.926	-238.400	-208.400
27	- Ausz. für Investitionen in das Finanzanlagevermögen						
	Auszahlungen aus Finanzierungstätigkeit						
32	- Ausz. für die Tilgung von Krediten und wirtschaftlich vergleichbaren Vorgängen für Investitionen						
	Summe	-41.000		-17.000	-7.784	-238.400	-208.400
	Saldo (Einzahlungen ./ Auszahlungen)	-41.000		-17.000	-7.784	-238.400	-208.400

Übersicht über die Investitionsmaßnahmen

Bezeichnung	Jahresergebnis 2022	Ansatz 2023 2024	Verpflichtungs-ermächtigungen	Finanzplan 2025	Finanzplan 2026 2027	Bisher bereitgestellt	Gesamt Ein- und Auszahl.
1	2	3	4	5	6	7	8
Zugang BGA-Ausstattung Kita "Bügel"	-5.089	-11.800 -41.000		-10.000	-10.000 -10.000	-149.500	-84.907
GWG Kita "Bügel"	-2.694	-5.200				-11.600	-11.542

**Teilergebnishaushalt
Kostenstelle 0604-120 Kindertagesstätte Apfelzwerge**

Gemeinde Wehrheim

Produktbereich	06	Kinder-, Jugend- und Familienhilfe
Produktgruppe	060	Kinder-, Jugend- und Familienhilfe
Produkt	0604	Förderung von Kindern in Tageseinrichtungen
Kostenstelle	0604-120	Kindertagesstätte Apfelzwerge

		Haushaltsansatz			Ergebnis des Jahresabschlusses 2022
Nr.	Konten	Bezeichnung	2024	2023	
1	2	3	4	5	6
		Ordentliche Erträge			
01	50	Privatrechtliche Leistungsentgelte			
02	51	Öffentlich-rechtliche Leistungsentgelte	-135.000	-128.500	-131.490
03	548-549	Kostensatzleistungen und -erstattungen			-3.136
04	52	Bestandsveränderungen und aktivierte Eigenleistungen			
05	55	Steuern und steuerähnliche Erträge einschl. Erträge aus gesetzlichen Umlagen			
06	547	Erträge aus Transferleistungen			
07	540-543	Erträge aus Zuweisungen und Zuschüssen für lfd. Zwecke und allgemeine Umlagen	-370.000	-370.000	-370.535
08	546	Erträge aus der Auflösung von Sonderposten aus Investitionszuweisungen, -zuschüssen und Investitionsbeiträgen	-315	-80	-316
09	53	Sonstige ordentliche Erträge	-1.000	-1.000	
10		Summe der ordentlichen Erträge (Nr. 1 bis 9)	-506.315	-499.580	-505.476
		Ordentliche Aufwendungen			
11	62, 63, 640-643, 647-649, 65	Personalaufwendungen	958.030	781.670	729.390
12	644-646	Versorgungsaufwendungen	61.990	50.880	49.150
13	60, 61, 67-69	Aufwendungen für Sach- und Dienstleistungen	104.750	122.990	99.594
14	66	Abschreibungen	24.744	25.030	27.346
15	71	Aufwendungen für Zuweisungen und Zuschüsse sowie besondere Finanzaufwendungen			
16	73	Steueraufwendungen einschl. Aufwendungen aus gesetzlichen Umlageverpflichtungen			
17	72	Transferaufwendungen			
18	70, 74, 76	Sonstige ordentliche Aufwendungen			
19		Summe der ordentlichen Aufwendungen (Nr. 11 bis 18)	1.149.514	980.570	905.480
20		Verwaltungsergebnis (Nr. 10 ./ Nr. 19)	643.199	480.990	400.004
21	56, 57	Finanzerträge			
22	77	Finanzaufwendungen			
23		Finanzergebnis (Nr. 21 bis Nr. 22)			
24		Ordentliches Ergebnis (Verwaltungsergebnis und Finanzergebnis Nr. 20 und Nr. 23)	643.199	480.990	400.004
25	59	Außerordentliche Erträge			-2.150
26	79	Außerordentliche Aufwendungen			204
27		Außerordentliches Ergebnis (Nr. 25 ./ Nr. 26)			-1.946
28		Jahresergebnis vor internen Leistungsbeziehungen (ordentliches Ergebnis und außerordentliches Ergebnis Nr. 24 und Nr. 27)	643.199	480.990	398.058
29		Erlöse der internen Leistungsbeziehungen			
30		Kosten der internen Leistungsbeziehungen	1.200	4.000	1.315
31		Ergebnis der internen Leistungsbeziehungen	1.200	4.000	1.315
32		Jahresergebnis nach internen Leistungsbeziehungen	644.399	484.990	399.373

**Teilfinanzhaushalt
Kostenstelle 0604-120 Kindertagesstätte Apfelzwerge**

Gemeinde Wehrheim

Produktbereich	06	Kinder-, Jugend- und Familienhilfe
Produktgruppe	060	Kinder-, Jugend- und Familienhilfe
Produkt	0604	Förderung von Kindern in Tageseinrichtungen
Kostenstelle	0604-120	Kindertagesstätte Apfelzwerge

		Haushaltsansatz				Investitions- und Investitionsförderungsmaßnahmen	
Nr.	Bezeichnung	2024	Verpflichtungs-ermächtigungen	2023	Ergebnis des Jahresabschlusses 2022	Gesamtauszahlungsbedarf	davon bisher bereitgestellt
1	2	3	4	5	6	7	8
	Einzahlungen aus Investitionstätigkeit						
20	+ Einz. aus Investitionszuweis. und -zuschüssen sowie aus Investitionsbeiträgen						
21	+ Einz. aus Abgängen von Vermögensgegenständen des Sachanlagevermögens und des immateriellen Anlagevermögens						
22	+ Einz. aus Abgängen von Vermögensgegenständen des Finanzanlagevermögens						
	Einzahlungen aus Finanzierungstätigkeit						
31	+ Einz. aus der Aufnahme v. Krediten und wirtschaftlich vergleichbaren Vorgängen für Investitionen						
	Summe						
	Auszahlungen aus Investitionstätigkeit						
24	- Ausz. für den Erwerb von Grundstücken und Gebäuden				-744	-6.000	-6.000
25	- Ausz. für Baumaßnahmen					-31.500	-31.500
26	- Ausz. für Investitionen in das sonstige Sachanlagevermögen und immaterielle Anlagevermögen davon: Ausz. aus gewährten Investitionszuweisungen und -zuschüssen	-101.000		-18.000	-15.186	-302.500	-272.500
27	- Ausz. für Investitionen in das Finanzanlagevermögen						
	Auszahlungen aus Finanzierungstätigkeit						
32	- Ausz. für die Tilgung von Krediten und wirtschaftlich vergleichbaren Vorgängen für Investitionen						
	Summe	-101.000		-18.000	-15.930	-340.000	-310.000
	Saldo (Einzahlungen ./ Auszahlungen)	-101.000		-18.000	-15.930	-340.000	-310.000

Übersicht über die Investitionsmaßnahmen

Bezeichnung	Jahresergebnis 2022	Ansatz 2023 2024	Verpflichtungs-ermächtigungen	Finanzplan 2025	Finanzplan 2026 2027	Bisher bereitgestellt	Gesamt Ein- und Auszahl.
1	2	3	4	5	6	7	8
Zugang BGA-Ausstattung Kita Apfelzwerge	-14.413	-16.000 -41.000		-10.000	-10.000 -10.000	-217.600	-155.294
GWG Kita "Apfelzwerge"	-772	-2.000				-8.900	-5.421
Überdachung Terrasse Kita Apfelzwerge	-744					-10.000	-5.961
Einbau Küche Kita Apfelzwerge		-60.000				-60.000	

**Teilergebnishaushalt
Kostenstelle 0604-130 Kindertagesstätte Kleine Strolche**

Gemeinde Wehrheim

Produktbereich	06	Kinder-, Jugend- und Familienhilfe
Produktgruppe	060	Kinder-, Jugend- und Familienhilfe
Produkt	0604	Förderung von Kindern in Tageseinrichtungen
Kostenstelle	0604-130	Kindertagesstätte Kleine Strolche

		Haushaltsansatz			
Nr.	Konten	Bezeichnung	2024	2023	Ergebnis des Jahresabschlusses 2022
1	2	3	4	5	6
		Ordentliche Erträge			
01	50	Privatrechtliche Leistungsentgelte			
02	51	Öffentlich-rechtliche Leistungsentgelte	-117.000	-111.000	-102.999
03	548-549	Kostensatzleistungen und -erstattungen			-4.012
04	52	Bestandsveränderungen und aktivierte Eigenleistungen			
05	55	Steuern und steuerähnliche Erträge einschl. Erträge aus gesetzlichen Umlagen			
06	547	Erträge aus Transferleistungen			
07	540-543	Erträge aus Zuweisungen und Zuschüssen für lfd. Zwecke und allgemeine Umlagen	-290.000	-290.000	-308.848
08	546	Erträge aus der Auflösung von Sonderposten aus Investitionszuweisungen, -zuschüssen und Investitionsbeiträgen	-40	-35	-34
09	53	Sonstige ordentliche Erträge	-2.400	-2.400	-4.247
10		Summe der ordentlichen Erträge (Nr. 1 bis 9)	-409.440	-403.435	-420.140
		Ordentliche Aufwendungen			
11	62, 63, 640-643, 647-649, 65	Personalaufwendungen	788.140	573.030	599.325
12	644-646	Versorgungsaufwendungen	51.080	37.300	37.369
13	60, 61, 67-69	Aufwendungen für Sach- und Dienstleistungen	104.940	104.980	90.446
14	66	Abschreibungen	19.632	21.790	23.694
15	71	Aufwendungen für Zuweisungen und Zuschüsse sowie besondere Finanzaufwendungen			
16	73	Steueraufwendungen einschl. Aufwendungen aus gesetzlichen Umlageverpflichtungen			
17	72	Transferaufwendungen			
18	70, 74, 76	Sonstige ordentliche Aufwendungen			
19		Summe der ordentlichen Aufwendungen (Nr. 11 bis 18)	963.792	737.100	750.834
20		Verwaltungsergebnis (Nr. 10 ./ Nr. 19)	554.352	333.665	330.694
21	56, 57	Finanzerträge			
22	77	Finanzaufwendungen			
23		Finanzergebnis (Nr. 21 bis Nr. 22)			
24		Ordentliches Ergebnis (Verwaltungsergebnis und Finanzergebnis Nr. 20 und Nr. 23)	554.352	333.665	330.694
25	59	Außerordentliche Erträge			
26	79	Außerordentliche Aufwendungen			101
27		Außerordentliches Ergebnis (Nr. 25 ./ Nr. 26)			101
28		Jahresergebnis vor internen Leistungsbeziehungen (ordentliches Ergebnis und außerordentliches Ergebnis Nr. 24 und Nr. 27)	554.352	333.665	330.795
29		Erlöse der internen Leistungsbeziehungen			
30		Kosten der internen Leistungsbeziehungen	2.500	4.000	2.666
31		Ergebnis der internen Leistungsbeziehungen	2.500	4.000	2.666
32		Jahresergebnis nach internen Leistungsbeziehungen	556.852	337.665	333.461

**Teilfinanzhaushalt
Kostenstelle 0604-130 Kindertagesstätte Kleine Strolche**

Gemeinde Wehrheim

Produktbereich	06	Kinder-, Jugend- und Familienhilfe
Produktgruppe	060	Kinder-, Jugend- und Familienhilfe
Produkt	0604	Förderung von Kindern in Tageseinrichtungen
Kostenstelle	0604-130	Kindertagesstätte Kleine Strolche

		Haushaltsansatz			Investitions- und Investitionsförderungsmaßnahmen		
Nr.	Bezeichnung	2024	Verpflichtungs-ermächtigungen	2023	Ergebnis des Jahresabschlusses 2022	Gesamtauszahlungsbedarf	davon bisher bereitgestellt
1	2	3	4	5	6	7	8
	Einzahlungen aus Investitionstätigkeit						
20	+ Einz. aus Investitionszuweis. und -zuschüssen sowie aus Investitionsbeiträgen						
21	+ Einz. aus Abgängen von Vermögensgegenständen des Sachanlagevermögens und des immateriellen Anlagevermögens						
22	+ Einz. aus Abgängen von Vermögensgegenständen des Finanzanlagevermögens						
	Einzahlungen aus Finanzierungstätigkeit						
31	+ Einz. aus der Aufnahme v. Krediten und wirtschaftlich vergleichbaren Vorgängen für Investitionen						
	Summe						
	Auszahlungen aus Investitionstätigkeit						
24	- Ausz. für den Erwerb von Grundstücken und Gebäuden	-15.000			-6.060	-63.700	-63.700
25	- Ausz. für Baumaßnahmen						
26	- Ausz. für Investitionen in das sonstige Sachanlagevermögen und immaterielle Anlagevermögen davon: Ausz. aus gewährten Investitionszuweisungen und -zuschüssen	-31.000		-8.500	-4.335	-297.300	-207.300
27	- Ausz. für Investitionen in das Finanzanlagevermögen						
	Auszahlungen aus Finanzierungstätigkeit						
32	- Ausz. für die Tilgung von Krediten und wirtschaftlich vergleichbaren Vorgängen für Investitionen						
	Summe	-46.000		-8.500	-10.395	-361.000	-271.000
	Saldo (Einzahlungen ./ Auszahlungen)	-46.000		-8.500	-10.395	-361.000	-271.000

Übersicht über die Investitionsmaßnahmen

Bezeichnung	Jahresergebnis 2022	Ansatz 2023 2024	Verpflichtungs-ermächtigungen	Finanzplan 2025	Finanzplan 2026 2027	Bisher bereitgestellt	Gesamt Ein- und Auszahl.
1	2	3	4	5	6	7	8
Zugang BGA- Ausstattung "Kleine Strolche"	-8.774	-6.500 -22.000		-10.000	-10.000 -10.000	-116.000	-66.303
GWG Kita "Kleine Strolche"	-1.621	-2.000				-6.900	-3.073
Einbau Küche Kita "Kleine Strolche"				-60.000			
Sonnenschutz Schaukelanlage		-15.000				-15.000	
Außenjalousien "Kita Kleine Strolche"		-9.000				-9.000	

**Teilergebnishaushalt
Kostenstelle 0604-140 Kindergarten "Wiesenu"**

Gemeinde Wehrheim

Produktbereich	06	Kinder-, Jugend- und Familienhilfe
Produktgruppe	060	Kinder-, Jugend- und Familienhilfe
Produkt	0604	Förderung von Kindern in Tageseinrichtungen
Kostenstelle	0604-140	Kindergarten "Wiesenu"

		Haushaltsansatz			
Nr.	Konten	Bezeichnung	2024	2023	Ergebnis des Jahresabschlusses 2022
1	2	3	4	5	6
		Ordentliche Erträge			
01	50	Privatrechtliche Leistungsentgelte			
02	51	Öffentlich-rechtliche Leistungsentgelte	-112.500	-110.000	-115.865
03	548-549	Kostensatzleistungen und -erstattungen			-3.341
04	52	Bestandsveränderungen und aktivierte Eigenleistungen			
05	55	Steuern und steuerähnliche Erträge einschl. Erträge aus gesetzlichen Umlagen			
06	547	Erträge aus Transferleistungen			
07	540-543	Erträge aus Zuweisungen und Zuschüssen für lfd. Zwecke und allgemeine Umlagen	-240.000	-240.000	-266.721
08	546	Erträge aus der Auflösung von Sonderposten aus Investitionszuweisungen, -zuschüssen und Investitionsbeiträgen			
09	53	Sonstige ordentliche Erträge	-1.250	-1.250	-977
10		Summe der ordentlichen Erträge (Nr. 1 bis 9)	-353.750	-351.250	-386.904
		Ordentliche Aufwendungen			
11	62, 63, 640-643, 647-649, 65	Personalaufwendungen	1.000.760	794.820	728.853
12	644-646	Versorgungsaufwendungen	60.080	51.800	44.678
13	60, 61, 67-69	Aufwendungen für Sach- und Dienstleistungen	84.660	80.130	79.274
14	66	Abschreibungen	15.691	16.705	22.369
15	71	Aufwendungen für Zuweisungen und Zuschüsse sowie besondere Finanzaufwendungen			
16	73	Steueraufwendungen einschl. Aufwendungen aus gesetzlichen Umlageverpflichtungen			
17	72	Transferaufwendungen			
18	70, 74, 76	Sonstige ordentliche Aufwendungen			
19		Summe der ordentlichen Aufwendungen (Nr. 11 bis 18)	1.161.191	943.455	875.174
20		Verwaltungsergebnis (Nr. 10 ./ Nr. 19)	807.441	592.205	488.270
21	56, 57	Finanzerträge			
22	77	Finanzaufwendungen			
23		Finanzergebnis (Nr. 21 bis Nr. 22)			
24		Ordentliches Ergebnis (Verwaltungsergebnis und Finanzergebnis Nr. 20 und Nr. 23)	807.441	592.205	488.270
25	59	Außerordentliche Erträge			-2.763
26	79	Außerordentliche Aufwendungen			328
27		Außerordentliches Ergebnis (Nr. 25 ./ Nr. 26)			-2.434
28		Jahresergebnis vor internen Leistungsbeziehungen (ordentliches Ergebnis und außerordentliches Ergebnis Nr. 24 und Nr. 27)	807.441	592.205	485.836
29		Erlöse der internen Leistungsbeziehungen			
30		Kosten der internen Leistungsbeziehungen	3.500	4.000	3.616
31		Ergebnis der internen Leistungsbeziehungen	3.500	4.000	3.616
32		Jahresergebnis nach internen Leistungsbeziehungen	810.941	596.205	489.452

Haushaltsplan 2024

Muster 10 zu § 4 Abs. 4

Teilfinanzhaushalt Kostenstelle 0604-140 Kindergarten "Wiesenau"

Gemeinde Wehrheim

Produktbereich	06	Kinder-, Jugend- und Familienhilfe
Produktgruppe	060	Kinder-, Jugend- und Familienhilfe
Produkt	0604	Förderung von Kindern in Tageseinrichtungen
Kostenstelle	0604-140	Kindergarten "Wiesenau"

		Haushaltsansatz			Investitions- und Investitionsförderungsmaßnahmen		
Nr.	Bezeichnung	2024	Verpflichtungs-ermächtigungen	2023	Ergebnis des Jahresabschlusses 2022	Gesamtauszahlungsbedarf	davon bisher bereitgestellt
1	2	3	4	5	6	7	8
	Einzahlungen aus Investitionstätigkeit						
20	+ Einz. aus Investitionszuweis. und -zuschüssen sowie aus Investitionsbeiträgen						
21	+ Einz. aus Abgängen von Vermögensgegenständen des Sachanlagevermögens und des immateriellen Anlagevermögens						
22	+ Einz. aus Abgängen von Vermögensgegenständen des Finanzanlagevermögens						
	Einzahlungen aus Finanzierungstätigkeit						
31	+ Einz. aus der Aufnahme v. Krediten und wirtschaftlich vergleichbaren Vorgängen für Investitionen						
	Summe						
	Auszahlungen aus Investitionstätigkeit						
24	- Ausz. für den Erwerb von Grundstücken und Gebäuden						
25	- Ausz. für Baumaßnahmen					-490.000	-490.000
26	- Ausz. für Investitionen in das sonstige Sachanlagevermögen und immaterielle Anlagevermögen davon: Ausz. aus gewährten Investitionszuweisungen und -zuschüssen	-115.100		-55.000	-19.103	-343.100	-319.100
27	- Ausz. für Investitionen in das Finanzanlagevermögen						
	Auszahlungen aus Finanzierungstätigkeit						
32	- Ausz. für die Tilgung von Krediten und wirtschaftlich vergleichbaren Vorgängen für Investitionen						
	Summe	-115.100		-55.000	-19.103	-833.100	-809.100
	Saldo (Einzahlungen ./ Auszahlungen)	-115.100		-55.000	-19.103	-833.100	-809.100

Übersicht über die Investitionsmaßnahmen

Bezeichnung	Jahresergebnis 2022	Ansatz 2023 2024	Verpflichtungs- Ermächtigungen	Finanzplan 2025	Finanzplan 2026 2027	Bisher bereitgestellt	Gesamt Ein- und Auszahl.
1	2	3	4	5	6	7	8
Zugang BGA-Ausstattung Kita Wiesenau	-14.546	-13.000 -35.100		-8.000	-8.000 -8.000	-174.500	-107.353
GWG Kita "Wiesenau"	-4.556	-2.000				-6.900	-6.823
Einbau Küche Kita "Wiesenau"		-40.000 -70.000				-110.000	
Sonnensegel Kita Wiesenau		-10.000				-10.000	

**Teilergebnishaushalt
Kostenstelle 0604-150 Kindergarten**

Gemeinde Wehrheim

Produktbereich	06	Kinder-, Jugend- und Familienhilfe
Produktgruppe	060	Kinder-, Jugend- und Familienhilfe
Produkt	0604	Förderung von Kindern in Tageseinrichtungen
Kostenstelle	0604-150	Kindergarten

		Haushaltsansatz			
Nr.	Konten	Bezeichnung	2024	2023	Ergebnis des Jahresabschlusses 2022
1	2	3	4	5	6
		Ordentliche Erträge			
01	50	Privatrechtliche Leistungsentgelte			
02	51	Öffentlich-rechtliche Leistungsentgelte			
03	548-549	Kostensatzleistungen und -erstattungen			
04	52	Bestandsveränderungen und aktivierte Eigenleistungen			
05	55	Steuern und steuerähnliche Erträge einschl. Erträge aus gesetzlichen Umlagen			
06	547	Erträge aus Transferleistungen			
07	540-543	Erträge aus Zuweisungen und Zuschüssen für lfd. Zwecke und allgemeine Umlagen			
08	546	Erträge aus der Auflösung von Sonderposten aus Investitionszuweisungen, -zuschüssen und Investitionsbeiträgen			
09	53	Sonstige ordentliche Erträge			
10		Summe der ordentlichen Erträge (Nr. 1 bis 9)			
		Ordentliche Aufwendungen			
11	62, 63, 640-643, 647-649, 65	Personalaufwendungen			
12	644-646	Versorgungsaufwendungen			
13	60, 61, 67-69	Aufwendungen für Sach- und Dienstleistungen			214
14	66	Abschreibungen			
15	71	Aufwendungen für Zuweisungen und Zuschüsse sowie besondere Finanzaufwendungen			
16	73	Steueraufwendungen einschl. Aufwendungen aus gesetzlichen Umlageverpflichtungen			
17	72	Transferaufwendungen			
18	70, 74, 76	Sonstige ordentliche Aufwendungen			
19		Summe der ordentlichen Aufwendungen (Nr. 11 bis 18)			214
20		Verwaltungsergebnis (Nr. 10 ./ Nr. 19)			214
21	56, 57	Finanzerträge			
22	77	Finanzaufwendungen			
23		Finanzergebnis (Nr. 21 bis Nr. 22)			
24		Ordentliches Ergebnis (Verwaltungsergebnis und Finanzergebnis Nr. 20 und Nr. 23)			214
25	59	Außerordentliche Erträge			
26	79	Außerordentliche Aufwendungen			
27		Außerordentliches Ergebnis (Nr. 25 ./ Nr. 26)			
28		Jahresergebnis vor internen Leistungsbeziehungen (ordentliches Ergebnis und außerordentliches Ergebnis Nr. 24 und Nr. 27)			214
29		Erlöse der internen Leistungsbeziehungen			
30		Kosten der internen Leistungsbeziehungen			
31		Ergebnis der internen Leistungsbeziehungen			
32		Jahresergebnis nach internen Leistungsbeziehungen			214

Haushaltsplan 2024

Muster 10 zu § 4 Abs. 4

Teilfinanzhaushalt Kostenstelle 0604-150 Kindergarten

Gemeinde Wehrheim

Produktbereich	06	Kinder-, Jugend- und Familienhilfe
Produktgruppe	060	Kinder-, Jugend- und Familienhilfe
Produkt	0604	Förderung von Kindern in Tageseinrichtungen
Kostenstelle	0604-150	Kindergarten

		Haushaltsansatz			Investitions- und Investitionsförderungsmaßnahmen		
Nr.	Bezeichnung	2024	Verpflichtungs-ermächtigungen	2023	Ergebnis des Jahresabschlusses 2022	Gesamt-auszahlungsbedarf	davon bisher bereitgestellt
1	2	3	4	5	6	7	8
	Einzahlungen aus Investitionstätigkeit						
20	+ Einz. aus Investitionszuweis. und -zuschüssen sowie aus Investitionsbeiträgen						
21	+ Einz. aus Abgängen von Vermögensgegenständen des Sachanlagevermögens und des immateriellen Anlagevermögens						
22	+ Einz. aus Abgängen von Vermögensgegenständen des Finanzanlagevermögens						
	Einzahlungen aus Finanzierungstätigkeit						
31	+ Einz. aus der Aufnahme v. Krediten und wirtschaftlich vergleichbaren Vorgängen für Investitionen						
	Summe						
	Auszahlungen aus Investitionstätigkeit						
24	- Ausz. für den Erwerb von Grundstücken und Gebäuden						
25	- Ausz. für Baumaßnahmen	-300.000				-2.950.000	-350.000
26	- Ausz. für Investitionen in das sonstige Sachanlagevermögen und immaterielle Anlagevermögen davon: Ausz. aus gewährten Investitionszuweisungen und -zuschüssen						
27	- Ausz. für Investitionen in das Finanzanlagevermögen						
	Auszahlungen aus Finanzierungstätigkeit						
32	- Ausz. für die Tilgung von Krediten und wirtschaftlich vergleichbaren Vorgängen für Investitionen						
	Summe	-300.000				-2.950.000	-350.000
	Saldo (Einzahlungen ./ Auszahlungen)	-300.000				-2.950.000	-350.000

Übersicht über die Investitionsmaßnahmen

Bezeichnung	Jahres-ergebnis 2022	Ansatz 2023 2024	Verpflichtungs-ermächtigungen	Finanzplan 2025	Finanzplan 2026 2027	Bisher bereitgestellt	Gesamt Ein- und Auszahl.
1	2	3	4	5	6	7	8
Neubau / Anbau Kindertagesstätte		-300.000		-2.600.000		-350.000	

Haushaltsplan 2024

Produktbeschreibung		
Produkt 0605 Sonst. Eindr. der Kinder, Jugend, Familienhilfe		
Gemeinde Wehrheim		
Produktbereich	06	Kinder-, Jugend- und Familienhilfe
Produktgruppe	060	Kinder-, Jugend- und Familienhilfe
Produkt	0605	Sonst. Eindr. der Kinder, Jugend, Familienhilfe
Verantwortliche Organisationseinheit		Verantwortliche Person(en)
Son. Einrichtungen d. Kinder-, Jugend-u. Familienh		Claudia Christ
Pflichtaufgaben	Nein	
Freiwillige Aufgaben	Ja	
Kurzbeschreibung		
Die Schülerbetreuung an der "Limesschule" Wehrheim ist eine sozialpädagogische Bildungs- und Betreuungseinrichtung für Grundschulkindern verschiedener Herkunft, die zu verschiedenen Betreuungszeiten täglich zur Verfügung stehen.		
Erläuterungen		
Leistungen: Familienergänzende und -unterstützende Betreuung von Grundschulkindern. Mittagessenverpflegung, Hausaufgabenobhut, sowie sinnvolle Spiel- und Freizeitangebote vor und nach den Schulzeiten. Konzeptionelle Zusammenarbeit mit der Schulleitung und Lehrern der Grundschule.		
Allgemeine Ziele		
Sicherstellung einer optimalen familienergänzenden Entwicklung von Grundschulkindern in der "Limesschule".		
Zielgruppe		
Kinder im Grundschulalter, Eltern, externe Institutionen		

**Teilergebnishaushalt
Produkt 0605 Sonst. Einr. der Kinder, Jugend, Familienhilfe**

Gemeinde Wehrheim

Produktbereich 06 Kinder-, Jugend- und Familienhilfe
Produktgruppe 060 Kinder-, Jugend- und Familienhilfe
Produkt 0605 Sonst. Einr. der Kinder, Jugend, Familienhilfe

		Haushaltsansatz			
Nr.	Konten	Bezeichnung	2024	2023	Ergebnis des Jahresabschlusses 2022
1	2	3	4	5	6
		Ordentliche Erträge			
01	50	Privatrechtliche Leistungsentgelte			
02	51	Öffentlich-rechtliche Leistungsentgelte	-430.000	-380.000	-386.909
03	548-549	Kostensatzleistungen und -erstattungen			
04	52	Bestandsveränderungen und aktivierte Eigenleistungen			
05	55	Steuern und steuerähnliche Erträge einschl. Erträge aus gesetzlichen Umlagen			
06	547	Erträge aus Transferleistungen			
07	540-543	Erträge aus Zuweisungen und Zuschüssen für lfd. Zwecke und allgemeine Umlagen	-4.000	-4.000	-3.835
08	546	Erträge aus der Auflösung von Sonderposten aus Investitionszuweisungen, -zuschüssen und Investitionsbeiträgen			
09	53	Sonstige ordentliche Erträge			
10		Summe der ordentlichen Erträge (Nr. 1 bis 9)	-434.000	-384.000	-390.743
		Ordentliche Aufwendungen			
11	62, 63, 640-643, 647-649, 65	Personalaufwendungen	772.080	677.340	658.157
12	644-646	Versorgungsaufwendungen	49.940	44.110	40.982
13	60, 61, 67-69	Aufwendungen für Sach- und Dienstleistungen	100.950	89.950	84.834
14	66	Abschreibungen	858	865	859
15	71	Aufwendungen für Zuweisungen und Zuschüsse sowie besondere Finanzaufwendungen	81.000	32.400	81.000
16	73	Steueraufwendungen einschl. Aufwendungen aus gesetzlichen Umlageverpflichtungen			
17	72	Transferaufwendungen			
18	70, 74, 76	Sonstige ordentliche Aufwendungen			
19		Summe der ordentlichen Aufwendungen (Nr. 11 bis 18)	1.004.828	844.665	865.831
20		Verwaltungsergebnis (Nr. 10 ./ Nr. 19)	570.828	460.665	475.088
21	56, 57	Finanzerträge			
22	77	Finanzaufwendungen			
23		Finanzergebnis (Nr. 21 bis Nr. 22)			
24		Ordentliches Ergebnis (Verwaltungsergebnis und Finanzergebnis Nr. 20 und Nr. 23)	570.828	460.665	475.088
25	59	Außerordentliche Erträge			-3.835
26	79	Außerordentliche Aufwendungen			20.250
27		Außerordentliches Ergebnis (Nr. 25 ./ Nr. 26)			16.415
28		Jahresergebnis vor internen Leistungsbeziehungen (ordentliches Ergebnis und außerordentliches Ergebnis Nr. 24 und Nr. 27)	570.828	460.665	491.503
29		Erlöse der internen Leistungsbeziehungen			
30		Kosten der internen Leistungsbeziehungen	100	500	85
31		Ergebnis der internen Leistungsbeziehungen	100	500	85
32		Jahresergebnis nach internen Leistungsbeziehungen	570.928	461.165	491.588

**Teilfinanzhaushalt
Produkt 0605 Sonst. Einr. der Kinder, Jugend, Familienhilfe**

Gemeinde Wehrheim

Produktbereich 06 Kinder-, Jugend- und Familienhilfe
Produktgruppe 060 Kinder-, Jugend- und Familienhilfe
Produkt 0605 Sonst. Einr. der Kinder, Jugend, Familienhilfe

		Haushaltsansatz			Investitions- und Investitionsförderungsmaßnahmen		
Nr.	Bezeichnung	2024	Verpflichtungs-ermächtigungen	2023	Ergebnis des Jahresabschlusses 2022	Gesamtauszahlungsbedarf	davon bisher bereitgestellt
1	2	3	4	5	6	7	8
	Einzahlungen aus Investitionstätigkeit						
20	+ Einz. aus Investitionszuweis. und -zuschüssen sowie aus Investitionsbeiträgen						
21	+ Einz. aus Abgängen von Vermögensgegenständen des Sachanlagevermögens und des immateriellen Anlagevermögens						
22	+ Einz. aus Abgängen von Vermögensgegenständen des Finanzanlagevermögens						
	Einzahlungen aus Finanzierungstätigkeit						
31	+ Einz. aus der Aufnahme v. Krediten und wirtschaftlich vergleichbaren Vorgängen für Investitionen						
	Summe						
	Auszahlungen aus Investitionstätigkeit						
24	- Ausz. für den Erwerb von Grundstücken und Gebäuden						
25	- Ausz. für Baumaßnahmen						
26	- Ausz. für Investitionen in das sonstige Sachanlagevermögen und immaterielle Anlagevermögen	-100.000		-100.000		-817.500	-517.500
	davon: Ausz. aus gewährten Investitionszuweisungen und -zuschüssen	-100.000		-100.000		-800.000	-500.000
27	- Ausz. für Investitionen in das Finanzanlagevermögen						
	Auszahlungen aus Finanzierungstätigkeit						
32	- Ausz. für die Tilgung von Krediten und wirtschaftlich vergleichbaren Vorgängen für Investitionen						
	Summe	-100.000		-100.000		-817.500	-517.500
	Saldo (Einzahlungen ./ Auszahlungen)	-100.000		-100.000		-817.500	-517.500

Übersicht über die Investitionsmaßnahmen

Bezeichnung	Jahresergebnis 2022	Ansatz 2023 2024	Verpflichtungs- Ermächtigungen	Finanzplan 2025	Finanzplan 2026 2027	Bisher bereitgestellt	Gesamt Ein- und Auszahl.
1	2	3	4	5	6	7	8
Kostenbet. Betreuende Grundschule		-100.000 -100.000		-100.000	-100.000 -100.000	-200.000	-100.000

**Teilergebnishaushalt
Kostenstelle 0605-100 Betreute Grundschule Wehrheim**

Gemeinde Wehrheim

Produktbereich	06	Kinder-, Jugend- und Familienhilfe
Produktgruppe	060	Kinder-, Jugend- und Familienhilfe
Produkt	0605	Sonst. Einr. der Kinder, Jugend, Familienhilfe
Kostenstelle	0605-100	Betreute Grundschule Wehrheim

		Haushaltsansatz			
Nr.	Konten	Bezeichnung	2024	2023	Ergebnis des Jahresabschlusses 2022
1	2	3	4	5	6
		Ordentliche Erträge			
01	50	Privatrechtliche Leistungsentgelte			
02	51	Öffentlich-rechtliche Leistungsentgelte	-430.000	-380.000	-386.909
03	548-549	Kostensatzleistungen und -erstattungen			
04	52	Bestandsveränderungen und aktivierte Eigenleistungen			
05	55	Steuern und steuerähnliche Erträge einschl. Erträge aus gesetzlichen Umlagen			
06	547	Erträge aus Transferleistungen			
07	540-543	Erträge aus Zuweisungen und Zuschüssen für lfd. Zwecke und allgemeine Umlagen	-4.000	-4.000	-3.835
08	546	Erträge aus der Auflösung von Sonderposten aus Investitionszuweisungen, -zuschüssen und Investitionsbeiträgen			
09	53	Sonstige ordentliche Erträge			
10		Summe der ordentlichen Erträge (Nr. 1 bis 9)	-434.000	-384.000	-390.743
		Ordentliche Aufwendungen			
11	62, 63, 640-643, 647-649, 65	Personalaufwendungen	772.080	677.340	658.157
12	644-646	Versorgungsaufwendungen	49.940	44.110	40.982
13	60, 61, 67-69	Aufwendungen für Sach- und Dienstleistungen	100.950	89.950	84.834
14	66	Abschreibungen	858	865	859
15	71	Aufwendungen für Zuweisungen und Zuschüsse sowie besondere Finanzaufwendungen	81.000	32.400	81.000
16	73	Steueraufwendungen einschl. Aufwendungen aus gesetzlichen Umlageverpflichtungen			
17	72	Transferaufwendungen			
18	70, 74, 76	Sonstige ordentliche Aufwendungen			
19		Summe der ordentlichen Aufwendungen (Nr. 11 bis 18)	1.004.828	844.665	865.831
20		Verwaltungsergebnis (Nr. 10 ./ Nr. 19)	570.828	460.665	475.088
21	56, 57	Finanzerträge			
22	77	Finanzaufwendungen			
23		Finanzergebnis (Nr. 21 bis Nr. 22)			
24		Ordentliches Ergebnis (Verwaltungsergebnis und Finanzergebnis Nr. 20 und Nr. 23)	570.828	460.665	475.088
25	59	Außerordentliche Erträge			-3.835
26	79	Außerordentliche Aufwendungen			20.250
27		Außerordentliches Ergebnis (Nr. 25 ./ Nr. 26)			16.415
28		Jahresergebnis vor internen Leistungsbeziehungen (ordentliches Ergebnis und außerordentliches Ergebnis Nr. 24 und Nr. 27)	570.828	460.665	491.503
29		Erlöse der internen Leistungsbeziehungen			
30		Kosten der internen Leistungsbeziehungen	100	500	85
31		Ergebnis der internen Leistungsbeziehungen	100	500	85
32		Jahresergebnis nach internen Leistungsbeziehungen	570.928	461.165	491.588

**Teilfinanzhaushalt
Kostenstelle 0605-100 Betreute Grundschule Wehrheim**

Gemeinde Wehrheim

Produktbereich 06 Kinder-, Jugend- und Familienhilfe
Produktgruppe 060 Kinder-, Jugend- und Familienhilfe
Produkt 0605 Sonst. Einr. der Kinder, Jugend, Familienhilfe
Kostenstelle 0605-100 Betreute Grundschule Wehrheim

		Haushaltsansatz				Investitions- und Investitionsförderungsmaßnahmen	
Nr.	Bezeichnung	2024	Verpflichtungs-ermächtigungen	2023	Ergebnis des Jahresabschlusses 2022	Gesamt-auszahlungsbedarf	davon bisher bereitgestellt
1	2	3	4	5	6	7	8
	Einzahlungen aus Investitionstätigkeit						
20	+ Einz. aus Investitionszuweis. und -zuschüssen sowie aus Investitionsbeiträgen						
21	+ Einz. aus Abgängen von Vermögensgegenständen des Sachanlagevermögens und des immateriellen Anlagevermögens						
22	+ Einz. aus Abgängen von Vermögensgegenständen des Finanzanlagevermögens						
	Einzahlungen aus Finanzierungstätigkeit						
31	+ Einz. aus der Aufnahme v. Krediten und wirtschaftlich vergleichbaren Vorgängen für Investitionen						
	Summe						
	Auszahlungen aus Investitionstätigkeit						
24	- Ausz. für den Erwerb von Grundstücken und Gebäuden						
25	- Ausz. für Baumaßnahmen						
26	- Ausz. für Investitionen in das sonstige Sachanlagevermögen und immaterielle Anlagevermögen	-100.000		-100.000		-817.500	-517.500
	davon: Ausz. aus gewährten Investitionszuweisungen und -zuschüssen	-100.000		-100.000		-800.000	-500.000
27	- Ausz. für Investitionen in das Finanzanlagevermögen						
	Auszahlungen aus Finanzierungstätigkeit						
32	- Ausz. für die Tilgung von Krediten und wirtschaftlich vergleichbaren Vorgängen für Investitionen						
	Summe	-100.000		-100.000		-817.500	-517.500
	Saldo (Einzahlungen ./ Auszahlungen)	-100.000		-100.000		-817.500	-517.500

Übersicht über die Investitionsmaßnahmen

Bezeichnung	Jahres-ergebnis 2022	Ansatz 2023 2024	Verpflichtungs- Ermächtigungen	Finanzplan 2025	Finanzplan 2026 2027	Bisher bereitgestellt	Gesamt Ein- und Auszahl.
1	2	3	4	5	6	7	8
Kostenbet. Betreuende Grundschule		-100.000 -100.000		-100.000	-100.000 -100.000	-200.000	-100.000

PRODUKTBEREICH 08

SPORTFÖRDERUNG

**Teilergebnishaushalt
Produktgruppe 080 Sportförderung**

Gemeinde Wehrheim

Produktbereich 08 Sportförderung
Produktgruppe 080 Sportförderung

		Haushaltsansatz			
Nr.	Konten	Bezeichnung	2024	2023	Ergebnis des Jahresabschlusses 2022
1	2	3	4	5	6
		Ordentliche Erträge			
01	50	Privatrechtliche Leistungsentgelte			
02	51	Öffentlich-rechtliche Leistungsentgelte	-160.000	-146.000	-188.936
03	548-549	Kostensatzleistungen und -erstattungen	-100	-100	-36
04	52	Bestandsveränderungen und aktivierte Eigenleistungen			
05	55	Steuern und steuerähnliche Erträge einschl. Erträge aus gesetzlichen Umlagen			
06	547	Erträge aus Transferleistungen			
07	540-543	Erträge aus Zuweisungen und Zuschüssen für lfd. Zwecke und allgemeine Umlagen			
08	546	Erträge aus der Auflösung von Sonderposten aus Investitionszuweisungen, -zuschüssen und Investitionsbeiträgen	-59.530	-59.360	-59.358
09	53	Sonstige ordentliche Erträge	-43.745	-11.950	-32.169
10		Summe der ordentlichen Erträge (Nr. 1 bis 9)	-263.375	-217.410	-280.498
		Ordentliche Aufwendungen			
11	62, 63, 640-643, 647-649, 65	Personalaufwendungen	222.903	178.080	190.008
12	644-646	Versorgungsaufwendungen	14.554	11.670	10.053
13	60, 61, 67-69	Aufwendungen für Sach- und Dienstleistungen	162.235	145.080	142.859
14	66	Abschreibungen	175.471	175.740	178.878
15	71	Aufwendungen für Zuweisungen und Zuschüsse sowie besondere Finanzaufwendungen	17.500	17.500	17.373
16	73	Steueraufwendungen einschl. Aufwendungen aus gesetzlichen Umlageverpflichtungen			
17	72	Transferaufwendungen			
18	70, 74, 76	Sonstige ordentliche Aufwendungen	3.105	755	454
19		Summe der ordentlichen Aufwendungen (Nr. 11 bis 18)	595.768	528.825	539.625
20		Verwaltungsergebnis (Nr. 10 ./ Nr. 19)	332.393	311.415	259.127
21	56, 57	Finanzerträge			
22	77	Finanzaufwendungen	2.500	17.300	2.459
23		Finanzergebnis (Nr. 21 bis Nr. 22)	2.500	17.300	2.459
24		Ordentliches Ergebnis (Verwaltungsergebnis und Finanzergebnis Nr. 20 und Nr. 23)	334.893	328.715	261.586
25	59	Außerordentliche Erträge			-935
26	79	Außerordentliche Aufwendungen			143
27		Außerordentliches Ergebnis (Nr. 25 ./ Nr. 26)			-792
28		Jahresergebnis vor internen Leistungsbeziehungen (ordentliches Ergebnis und außerordentliches Ergebnis Nr. 24 und Nr. 27)	334.893	328.715	260.794
29		Erlöse der internen Leistungsbeziehungen			
30		Kosten der internen Leistungsbeziehungen	19.900	24.000	19.913
31		Ergebnis der internen Leistungsbeziehungen	19.900	24.000	19.913
32		Jahresergebnis nach internen Leistungsbeziehungen	354.793	352.715	280.707

**Teilfinanzhaushalt
Produktgruppe 080 Sportförderung**

Gemeinde Wehrheim

Produktbereich 08 Sportförderung
Produktgruppe 080 Sportförderung

		Haushaltsansatz			Investitions- und Investitionsförderungsmaßnahmen		
Nr.	Bezeichnung	2024	Verpflichtungs-ermächtigungen	2023	Ergebnis des Jahresabschlusses 2022	Gesamtauszahlungsbedarf	davon bisher bereitgestellt
1	2	3	4	5	6	7	8
	Einzahlungen aus Investitionstätigkeit						
20	+ Einz. aus Investitionszuweis. und -zuschüssen sowie aus Investitionsbeiträgen				2.769		
21	+ Einz. aus Abgängen von Vermögensgegenständen des Sachanlagevermögens und des immateriellen Anlagevermögens						
22	+ Einz. aus Abgängen von Vermögensgegenständen des Finanzanlagevermögens						
	Einzahlungen aus Finanzierungstätigkeit						
31	+ Einz. aus der Aufnahme v. Krediten und wirtschaftlich vergleichbaren Vorgängen für Investitionen						
	Summe				2.769		
	Auszahlungen aus Investitionstätigkeit						
24	- Ausz. für den Erwerb von Grundstücken und Gebäuden			-25.000	-59.678	-105.000	-95.000
25	- Ausz. für Baumaßnahmen	-185.000		-130.000	-105.093	-5.696.000	-5.696.000
26	- Ausz. für Investitionen in das sonstige Sachanlagevermögen und immaterielle Anlagevermögen	-9.000		-42.500	-5.066	-1.196.400	-1.196.400
	davon: Ausz. aus gewährten Investitionszuweisungen und -zuschüssen	-2.000		-30.000		-1.032.650	-1.032.650
27	- Ausz. für Investitionen in das Finanzanlagevermögen						
	Auszahlungen aus Finanzierungstätigkeit						
32	- Ausz. für die Tilgung von Krediten und wirtschaftlich vergleichbaren Vorgängen für Investitionen			-22.700	-8.332	-213.360	-213.360
	Summe	-194.000		-220.200	-178.169	-7.210.760	-7.200.760
	Saldo (Einzahlungen ./ Auszahlungen)	-194.000		-220.200	-175.400	-7.210.760	-7.200.760

Übersicht über die Investitionsmaßnahmen

Bezeichnung	Jahresergebnis 2022	Ansatz 2023 2024	Verpflichtungs-ermächtigungen	Finanzplan 2025	Finanzplan 2026 2027	Bisher bereitgestellt	Gesamt Ein- und Auszahl.
1	2	3	4	5	6	7	8
Einfeld-Sporthalle, Sportanlage Oberloh	-166.544					-4.495.000	-2.371.105
Erweiterung Schützenstand "Am Oberloh"		-80.000				-160.000	-510
Garage Sportgelände "Am Oberloh"						-20.000	
Bogenschießanlage Schützenverein Pfwsb.		-30.000				-30.000	
Zuschuss Ertüchtigung Tennisplätze		-30.000				-30.000	
Zaunanlage Sportanlage Pfwsb.		-60.000				-60.000	
Flutlichtanlage Sportanl. Oberloh		-45.000				-45.000	
Zuschuss Rasentraktor TSG Pfaffenwiesbach		-2.000				-2.000	
Austausch Granulat Sportanl. Pfaffenwiesbach					-45.000		
Seniorenfitnessparcours zur Bewegungsförderung						-100.000	-39.454

**Teilfinanzhaushalt
Produktgruppe 080 Sportförderung**

Gemeinde Wehrheim

Übersicht über die Investitionsmaßnahmen

Bezeichnung	Jahres- ergebnis 2022	Ansatz 2023 2024	Verpflichtungs- Ermächtigungen	Finanzplan 2025	Finanzplan 2026 2027	Bisher bereitgestellt	Gesamt Ein- und Auszahl.
1	2	3	4	5	6	7	8
Betriebs- u. Geschäftsausst. Freibad Wehrheim	-3.294	-12.500				-42.500	-40.580
Parkplatzanlage Ludwig Bender Bad		-10.000		-10.000		-55.000	-26.333
Eingangstreppe Ludwig-Bender-Bad		-15.000				-15.000	
Sicherheitsüberwachung Schwimmbadgelände		-7.000				-7.000	
Brunnenbau Sportanlage Oberloh		-100.000				-100.000	

Haushaltsplan 2024

Produktbeschreibung		
Produkt 0800 Förderung des Sports		
Gemeinde Wehrheim		
Produktbereich	08	Sportförderung
Produktgruppe	080	Sportförderung
Produkt	0800	Förderung des Sports
Verantwortliche Organisationseinheit		Verantwortliche Person(en)
Förderung des Sports		Daniel Eitzeroth
Pflichtaufgaben	Nein	
Freiwillige Aufgaben	Ja	
Kurzbeschreibung		
Die Sportvereine bieten für eine Vielzahl von Bürgern in allen Altersgruppen breite Betätigungsfelder und Angebote für jedermann an. Die Bereitstellung geeigneter Sportstätten und die Förderung von Spitzen- und Breitensportangeboten kommt der Allgemeinheit in besonderem Umfang zu gute.		
Erläuterungen		
Unterstützung und Förderung von Vereinen und Gruppen im Bereich des Sports durch Zuschüsse oder in Form von Investitionsleistungen. Beratung und Mithilfe zu Förderungsmöglichkeiten des Hochtaunuskreises und des Landessportbundes Hessen. Förderung der ehrenamtlichen Tätigkeiten durch geeignete Maßnahmen, wie Ehrungen u.a.		
Allgemeine Ziele		
Sicherung der Lebensqualität, Gesundheitsförderung für alle Zielgruppen, Unterstützung des ehrenamtlichen Engagements.		
Zielgruppe		
Allgemeinheit		

**Teilergebnishaushalt
Produkt 0800 Förderung des Sports**

Gemeinde Wehrheim

Produktbereich 08 Sportförderung
Produktgruppe 080 Sportförderung
Produkt 0800 Förderung des Sports

			Haushaltsansatz		Ergebnis des Jahresabschlusses 2022
Nr.	Konten	Bezeichnung	2024	2023	
1	2	3	4	5	6
		Ordentliche Erträge			
01	50	Privatrechtliche Leistungsentgelte			
02	51	Öffentlich-rechtliche Leistungsentgelte			
03	548-549	Kostensatzleistungen und -erstattungen			
04	52	Bestandsveränderungen und aktivierte Eigenleistungen			
05	55	Steuern und steuerähnliche Erträge einschl. Erträge aus gesetzlichen Umlagen			
06	547	Erträge aus Transferleistungen			
07	540-543	Erträge aus Zuweisungen und Zuschüssen für lfd. Zwecke und allgemeine Umlagen			
08	546	Erträge aus der Auflösung von Sonderposten aus Investitionszuweisungen, -zuschüssen und Investitionsbeiträgen			
09	53	Sonstige ordentliche Erträge			
10		Summe der ordentlichen Erträge (Nr. 1 bis 9)			
		Ordentliche Aufwendungen			
11	62, 63, 640-643, 647-649, 65	Personalaufwendungen			
12	644-646	Versorgungsaufwendungen			
13	60, 61, 67-69	Aufwendungen für Sach- und Dienstleistungen	3.050	3.050	245
14	66	Abschreibungen			
15	71	Aufwendungen für Zuweisungen und Zuschüsse sowie besondere Finanzaufwendungen	7.500	7.500	7.373
16	73	Steueraufwendungen einschl. Aufwendungen aus gesetzlichen Umlageverpflichtungen			
17	72	Transferaufwendungen			
18	70, 74, 76	Sonstige ordentliche Aufwendungen			
19		Summe der ordentlichen Aufwendungen (Nr. 11 bis 18)	10.550	10.550	7.618
20		Verwaltungsergebnis (Nr. 10 ./ Nr. 19)	10.550	10.550	7.618
21	56, 57	Finanzerträge			
22	77	Finanzaufwendungen			
23		Finanzergebnis (Nr. 21 bis Nr. 22)			
24		Ordentliches Ergebnis (Verwaltungsergebnis und Finanzergebnis Nr. 20 und Nr. 23)	10.550	10.550	7.618
25	59	Außerordentliche Erträge			
26	79	Außerordentliche Aufwendungen			
27		Außerordentliches Ergebnis (Nr. 25 ./ Nr. 26)			
28		Jahresergebnis vor internen Leistungsbeziehungen (ordentliches Ergebnis und außerordentliches Ergebnis Nr. 24 und Nr. 27)	10.550	10.550	7.618
29		Erlöse der internen Leistungsbeziehungen			
30		Kosten der internen Leistungsbeziehungen			
31		Ergebnis der internen Leistungsbeziehungen			
32		Jahresergebnis nach internen Leistungsbeziehungen	10.550	10.550	7.618

**Teilergebnishaushalt
Kostenstelle 0800-100 Zuschüsse Sportförderung**

Gemeinde Wehrheim

Produktbereich	08	Sportförderung
Produktgruppe	080	Sportförderung
Produkt	0800	Förderung des Sports
Kostenstelle	0800-100	Zuschüsse Sportförderung

		Haushaltsansatz			Ergebnis des Jahresabschlusses 2022
Nr.	Konten	Bezeichnung	2024	2023	
1	2	3	4	5	6
		Ordentliche Erträge			
01	50	Privatrechtliche Leistungsentgelte			
02	51	Öffentlich-rechtliche Leistungsentgelte			
03	548-549	Kostenersatzleistungen und -erstattungen			
04	52	Bestandsveränderungen und aktivierte Eigenleistungen			
05	55	Steuern und steuerähnliche Erträge einschl. Erträge aus gesetzlichen Umlagen			
06	547	Erträge aus Transferleistungen			
07	540-543	Erträge aus Zuweisungen und Zuschüssen für lfd. Zwecke und allgemeine Umlagen			
08	546	Erträge aus der Auflösung von Sonderposten aus Investitionszuweisungen, -zuschüssen und Investitionsbeiträgen			
09	53	Sonstige ordentliche Erträge			
10		Summe der ordentlichen Erträge (Nr. 1 bis 9)			
		Ordentliche Aufwendungen			
11	62, 63, 640-643, 647-649, 65	Personalaufwendungen			
12	644-646	Versorgungsaufwendungen			
13	60, 61, 67-69	Aufwendungen für Sach- und Dienstleistungen	3.050	3.050	245
14	66	Abschreibungen			
15	71	Aufwendungen für Zuweisungen und Zuschüsse sowie besondere Finanzaufwendungen	7.500	7.500	7.373
16	73	Steueraufwendungen einschl. Aufwendungen aus gesetzlichen Umlageverpflichtungen			
17	72	Transferaufwendungen			
18	70, 74, 76	Sonstige ordentliche Aufwendungen			
19		Summe der ordentlichen Aufwendungen (Nr. 11 bis 18)	10.550	10.550	7.618
20		Verwaltungsergebnis (Nr. 10 ./ Nr. 19)	10.550	10.550	7.618
21	56, 57	Finanzerträge			
22	77	Finanzaufwendungen			
23		Finanzergebnis (Nr. 21 bis Nr. 22)			
24		Ordentliches Ergebnis (Verwaltungsergebnis und Finanzergebnis Nr. 20 und Nr. 23)	10.550	10.550	7.618
25	59	Außerordentliche Erträge			
26	79	Außerordentliche Aufwendungen			
27		Außerordentliches Ergebnis (Nr. 25 ./ Nr. 26)			
28		Jahresergebnis vor internen Leistungsbeziehungen (ordentliches Ergebnis und außerordentliches Ergebnis Nr. 24 und Nr. 27)	10.550	10.550	7.618
29		Erlöse der internen Leistungsbeziehungen			
30		Kosten der internen Leistungsbeziehungen			
31		Ergebnis der internen Leistungsbeziehungen			
32		Jahresergebnis nach internen Leistungsbeziehungen	10.550	10.550	7.618

Erläuterungen zu Position 15 - Aufwendungen für Zuweisungen und Zuschüsse

Jährliche Zuschussleistung an die TSG Pfaffenwiesbach gemäß Vereinbarung über die Pflege des Kunstrasenplatzes.

Haushaltsplan 2024

Produktbeschreibung Produkt 0801 Sportstätten und Bäder		
Gemeinde Wehrheim		
Produktbereich	08	Sportförderung
Produktgruppe	080	Sportförderung
Produkt	0801	Sportstätten und Bäder
Verantwortliche Organisationseinheit		Verantwortliche Person(en)
Sportstätten und Bäder		Daniel Eitzeroth
Pflichtaufgaben	Nein	
Freiwillige Aufgaben	Ja	
Kurzbeschreibung		
Bereitstellung und Unterhaltung von Sportstätten, Freizeitanlagen und eines Freibades.		
Erläuterungen		
Verwaltungsfachmännische Begleitung von Unterhaltungs- und Investitionsmaßnahmen im Bereich des Sportstättenbaues. Die Anlagen werden in einem ordentlichen gut nutzbaren Zustand zur dauerhaften Nutzung der Vereine zur Verfügung gestellt. Abwicklung des Kartenvorverkaufs und Eintrittskasse. Badebetrieb im "Ludwig-Bender-Bad" organisieren und beaufsichtigen. Koordination und Verpachtung der Schwimmbadgaststätte. Begleitung von Sport- und Festveranstaltungen auf dem Freibadgelände. Eigenwerbung für die Sport- und Freizeiteinrichtungen.		
Allgemeine Ziele		
Freizeitgestaltung, Gesundheitsförderung, Fremdenverkehrswerbung		
Zielgruppe		
Allgemeinheit		

**Teilergebnishaushalt
Produkt 0801 Sportstätten und Bäder**

Gemeinde Wehrheim

Produktbereich 08 Sportförderung
Produktgruppe 080 Sportförderung
Produkt 0801 Sportstätten und Bäder

		Haushaltsansatz			
Nr.	Konten	Bezeichnung	2024	2023	Ergebnis des Jahresabschlusses 2022
1	2	3	4	5	6
		Ordentliche Erträge			
01	50	Privatrechtliche Leistungsentgelte			
02	51	Öffentlich-rechtliche Leistungsentgelte	-160.000	-146.000	-188.936
03	548-549	Kostensatzleistungen und -erstattungen	-100	-100	-36
04	52	Bestandsveränderungen und aktivierte Eigenleistungen			
05	55	Steuern und steuerähnliche Erträge einschl. Erträge aus gesetzlichen Umlagen			
06	547	Erträge aus Transferleistungen			
07	540-543	Erträge aus Zuweisungen und Zuschüssen für lfd. Zwecke und allgemeine Umlagen			
08	546	Erträge aus der Auflösung von Sonderposten aus Investitionszuweisungen, -zuschüssen und Investitionsbeiträgen	-59.530	-59.360	-59.358
09	53	Sonstige ordentliche Erträge	-43.745	-11.950	-32.169
10		Summe der ordentlichen Erträge (Nr. 1 bis 9)	-263.375	-217.410	-280.498
		Ordentliche Aufwendungen			
11	62, 63, 640-643, 647-649, 65	Personalaufwendungen	222.903	178.080	190.008
12	644-646	Versorgungsaufwendungen	14.554	11.670	10.053
13	60, 61, 67-69	Aufwendungen für Sach- und Dienstleistungen	159.185	142.030	142.614
14	66	Abschreibungen	175.471	175.740	178.878
15	71	Aufwendungen für Zuweisungen und Zuschüsse sowie besondere Finanzaufwendungen	10.000	10.000	10.000
16	73	Steueraufwendungen einschl. Aufwendungen aus gesetzlichen Umlageverpflichtungen			
17	72	Transferaufwendungen			
18	70, 74, 76	Sonstige ordentliche Aufwendungen	3.105	755	454
19		Summe der ordentlichen Aufwendungen (Nr. 11 bis 18)	585.218	518.275	532.008
20		Verwaltungsergebnis (Nr. 10 ./ Nr. 19)	321.843	300.865	251.510
21	56, 57	Finanzerträge			
22	77	Finanzaufwendungen	2.500	17.300	2.459
23		Finanzergebnis (Nr. 21 bis Nr. 22)	2.500	17.300	2.459
24		Ordentliches Ergebnis (Verwaltungsergebnis und Finanzergebnis Nr. 20 und Nr. 23)	324.343	318.165	253.969
25	59	Außerordentliche Erträge			-935
26	79	Außerordentliche Aufwendungen			143
27		Außerordentliches Ergebnis (Nr. 25 ./ Nr. 26)			-792
28		Jahresergebnis vor internen Leistungsbeziehungen (ordentliches Ergebnis und außerordentliches Ergebnis Nr. 24 und Nr. 27)	324.343	318.165	253.177
29		Erlöse der internen Leistungsbeziehungen			
30		Kosten der internen Leistungsbeziehungen	19.900	24.000	19.913
31		Ergebnis der internen Leistungsbeziehungen	19.900	24.000	19.913
32		Jahresergebnis nach internen Leistungsbeziehungen	344.243	342.165	273.090

**Teilfinanzhaushalt
Produkt 0801 Sportstätten und Bäder**

Gemeinde Wehrheim

Produktbereich 08 Sportförderung
Produktgruppe 080 Sportförderung
Produkt 0801 Sportstätten und Bäder

		Haushaltsansatz				Investitions- und Investitionsförderungsmaßnahmen	
Nr.	Bezeichnung	2024	Verpflichtungs-ermächtigungen	2023	Ergebnis des Jahresabschlusses 2022	Gesamt-auszahlungsbedarf	davon bisher bereitgestellt
1	2	3	4	5	6	7	8
	Einzahlungen aus Investitionstätigkeit						
20	+ Einz. aus Investitionszuweis. und -zuschüssen sowie aus Investitionsbeiträgen				2.769		
21	+ Einz. aus Abgängen von Vermögensgegenständen des Sachanlagevermögens und des immateriellen Anlagevermögens						
22	+ Einz. aus Abgängen von Vermögensgegenständen des Finanzanlagevermögens						
	Einzahlungen aus Finanzierungstätigkeit						
31	+ Einz. aus der Aufnahme v. Krediten und wirtschaftlich vergleichbaren Vorgängen für Investitionen						
	Summe				2.769		
	Auszahlungen aus Investitionstätigkeit						
24	- Ausz. für den Erwerb von Grundstücken und Gebäuden			-25.000	-59.678	-105.000	-95.000
25	- Ausz. für Baumaßnahmen	-185.000		-130.000	-105.093	-5.696.000	-5.696.000
26	- Ausz. für Investitionen in das sonstige Sachanlagevermögen und immaterielle Anlagevermögen	-9.000		-42.500	-5.066	-1.196.400	-1.196.400
	davon: Ausz. aus gewährten Investitionszuweisungen und -zuschüssen	-2.000		-30.000		-1.032.650	-1.032.650
27	- Ausz. für Investitionen in das Finanzanlagevermögen						
	Auszahlungen aus Finanzierungstätigkeit						
32	- Ausz. für die Tilgung von Krediten und wirtschaftlich vergleichbaren Vorgängen für Investitionen			-22.700	-8.332	-213.360	-213.360
	Summe	-194.000		-220.200	-178.169	-7.210.760	-7.200.760
	Saldo (Einzahlungen ./ Auszahlungen)	-194.000		-220.200	-175.400	-7.210.760	-7.200.760

Übersicht über die Investitionsmaßnahmen

Bezeichnung	Jahresergebnis 2022	Ansatz 2023 2024	Verpflichtungs-ermächtigungen	Finanzplan 2025	Finanzplan 2026 2027	Bisher bereitgestellt	Gesamt Ein- und Auszahl.
1	2	3	4	5	6	7	8
Einfeld-Sporthalle, Sportanlage Oberloh	-166.544					-4.495.000	-2.371.105
Erweiterung Schützenstand "Am Oberloh"		-80.000				-160.000	-510
Garage Sportgelände "Am Oberloh"						-20.000	
Bogenschießanlage Schützenverein Pfwsb.		-30.000				-30.000	
Zuschuss Ertüchtigung Tennisplätze		-30.000				-30.000	
Zaunanlage Sportanlage Pfwsb.		-60.000				-60.000	
Flutlichtanlage Sportanl. Oberloh		-45.000				-45.000	
Zuschuss Rasentraktor TSG Pfaffenwiesbach		-2.000				-2.000	
Austausch Granulat Sportanl. Pfaffenwiesbach					-45.000		
Seniorenfitnessparcours zur Bewegungsförderung						-100.000	-39.454

**Teilfinanzhaushalt
Produkt 0801 Sportstätten und Bäder**

Gemeinde Wehrheim

Übersicht über die Investitionsmaßnahmen

Bezeichnung	Jahres- ergebnis 2022	Ansatz 2023 2024	Verpflichtungs- Ermächtigunge n	Finanzplan 2025	Finanzplan 2026 2027	Bisher bereitgestellt	Gesamt Ein- und Auszahl.
1	2	3	4	5	6	7	8
Betriebs- u. Geschäftsausst. Freibad Wehrheim	-3.294	-12.500				-42.500	-40.580
Parkplatzanlage Ludwig Bender Bad		-10.000		-10.000		-55.000	-26.333
Eingangstreppe Ludwig-Bender-Bad		-15.000				-15.000	
Sicherheitsüberwachung Schwimmbadgelände		-7.000				-7.000	
Brunnenbau Sportanlage Oberloh		-100.000				-100.000	

**Teilergebnishaushalt
Kostenstelle 0801-100 Sportanlagen im Vereinsbetrieb**

Gemeinde Wehrheim

Produktbereich	08	Sportförderung
Produktgruppe	080	Sportförderung
Produkt	0801	Sportstätten und Bäder
Kostenstelle	0801-100	Sportanlagen im Vereinsbetrieb

		Haushaltsansatz			Ergebnis des Jahresabschlusses 2022
Nr.	Konten	Bezeichnung	2024	2023	
1	2	3	4	5	6
		Ordentliche Erträge			
01	50	Privatrechtliche Leistungsentgelte			
02	51	Öffentlich-rechtliche Leistungsentgelte			
03	548-549	Kostensatzleistungen und -erstattungen	-100	-100	-36
04	52	Bestandsveränderungen und aktivierte Eigenleistungen			
05	55	Steuern und steuerähnliche Erträge einschl. Erträge aus gesetzlichen Umlagen			
06	547	Erträge aus Transferleistungen			
07	540-543	Erträge aus Zuweisungen und Zuschüssen für lfd. Zwecke und allgemeine Umlagen			
08	546	Erträge aus der Auflösung von Sonderposten aus Investitionszuweisungen, -zuschüssen und Investitionsbeiträgen	-54.800	-54.745	-54.747
09	53	Sonstige ordentliche Erträge			
10		Summe der ordentlichen Erträge (Nr. 1 bis 9)	-54.900	-54.845	-54.783
		Ordentliche Aufwendungen			
11	62, 63, 640-643, 647-649, 65	Personalaufwendungen	5.930	4.150	4.076
12	644-646	Versorgungsaufwendungen	420	270	213
13	60, 61, 67-69	Aufwendungen für Sach- und Dienstleistungen	56.275	31.030	24.646
14	66	Abschreibungen	80.612	79.605	79.613
15	71	Aufwendungen für Zuweisungen und Zuschüsse sowie besondere Finanzaufwendungen	10.000	10.000	10.000
16	73	Steueraufwendungen einschl. Aufwendungen aus gesetzlichen Umlageverpflichtungen			
17	72	Transferaufwendungen			
18	70, 74, 76	Sonstige ordentliche Aufwendungen			
19		Summe der ordentlichen Aufwendungen (Nr. 11 bis 18)	153.237	125.055	118.548
20		Verwaltungsergebnis (Nr. 10 ./ Nr. 19)	98.337	70.210	63.765
21	56, 57	Finanzerträge			
22	77	Finanzaufwendungen	2.500	17.300	2.459
23		Finanzergebnis (Nr. 21 bis Nr. 22)	2.500	17.300	2.459
24		Ordentliches Ergebnis (Verwaltungsergebnis und Finanzergebnis Nr. 20 und Nr. 23)	100.837	87.510	66.224
25	59	Außerordentliche Erträge			-860
26	79	Außerordentliche Aufwendungen			8
27		Außerordentliches Ergebnis (Nr. 25 ./ Nr. 26)			-852
28		Jahresergebnis vor internen Leistungsbeziehungen (ordentliches Ergebnis und außerordentliches Ergebnis Nr. 24 und Nr. 27)	100.837	87.510	65.372
29		Erlöse der internen Leistungsbeziehungen			
30		Kosten der internen Leistungsbeziehungen	8.000	15.000	7.938
31		Ergebnis der internen Leistungsbeziehungen	8.000	15.000	7.938
32		Jahresergebnis nach internen Leistungsbeziehungen	108.837	102.510	73.310

**Teilfinanzhaushalt
Kostenstelle 0801-100 Sportanlagen im Vereinsbetrieb**

Gemeinde Wehrheim

Produktbereich	08	Sportförderung
Produktgruppe	080	Sportförderung
Produkt	0801	Sportstätten und Bäder
Kostenstelle	0801-100	Sportanlagen im Vereinsbetrieb

		Haushaltsansatz			Investitions- und Investitionsförderungsmaßnahmen		
Nr.	Bezeichnung	2024	Verpflichtungs-ermächtigungen	2023	Ergebnis des Jahresabschlusses 2022	Gesamtauszahlungsbedarf	davon bisher bereitgestellt
1	2	3	4	5	6	7	8
	Einzahlungen aus Investitionstätigkeit						
20	+ Einz. aus Investitionszuweis. und -zuschüssen sowie aus Investitionsbeiträgen				1.559		
21	+ Einz. aus Abgängen von Vermögensgegenständen des Sachanlagevermögens und des immateriellen Anlagevermögens						
22	+ Einz. aus Abgängen von Vermögensgegenständen des Finanzanlagevermögens						
	Einzahlungen aus Finanzierungstätigkeit						
31	+ Einz. aus der Aufnahme v. Krediten und wirtschaftlich vergleichbaren Vorgängen für Investitionen						
	Summe				1.559		
	Auszahlungen aus Investitionstätigkeit						
24	- Ausz. für den Erwerb von Grundstücken und Gebäuden				-274	-10.000	-10.000
25	- Ausz. für Baumaßnahmen	-185.000		-30.000	-105.093	-5.385.000	-5.385.000
26	- Ausz. für Investitionen in das sonstige Sachanlagevermögen und immaterielle Anlagevermögen	-2.000		-30.000	-1.772	-1.035.900	-1.035.900
	davon: Ausz. aus gewährten Investitionszuweisungen und -zuschüssen	-2.000		-30.000		-1.032.650	-1.032.650
27	- Ausz. für Investitionen in das Finanzanlagevermögen						
	Auszahlungen aus Finanzierungstätigkeit						
32	- Ausz. für die Tilgung von Krediten und wirtschaftlich vergleichbaren Vorgängen für Investitionen			-22.700	-6.854	-213.360	-213.360
	Summe	-187.000		-82.700	-113.993	-6.644.260	-6.644.260
	Saldo (Einzahlungen ./ Auszahlungen)	-187.000		-82.700	-112.434	-6.644.260	-6.644.260

Übersicht über die Investitionsmaßnahmen

Bezeichnung	Jahresergebnis 2022	Ansatz 2023 2024	Verpflichtungs-ermächtigungen	Finanzplan 2025	Finanzplan 2026 2027	Bisher bereitgestellt	Gesamt Ein- und Auszahl.
1	2	3	4	5	6	7	8
Einfeld-Sporthalle, Sportanlage Oberloh	-107.139					-4.495.000	-2.311.700
Erweiterung Schützenstand "Am Oberloh"		-80.000				-160.000	-510
Garage Sportgelände "Am Oberloh"						-20.000	
Bogenschießanlage Schützenverein Pfwsb.		-30.000				-30.000	
Zusschuss Ertüchtigung Tennisplätze		-30.000				-30.000	
Zaunanlage Sportanlage Pfwsb.		-60.000				-60.000	
Flutlichtanlage Sportanl. Oberloh		-45.000				-45.000	
Zuschuss Rasentraktor TSG Pfaffenwiesbach		-2.000				-2.000	
Austausch Granulat Sportanl. Pfaffenwiesbach					-45.000		

**Teilergebnishaushalt
Kostenstelle 0801-110 Freizeitanlagen**

Gemeinde Wehrheim

Produktbereich	08	Sportförderung
Produktgruppe	080	Sportförderung
Produkt	0801	Sportstätten und Bäder
Kostenstelle	0801-110	Freizeitanlagen

		Haushaltsansatz			Ergebnis des Jahresabschlusses 2022
Nr.	Konten	Bezeichnung	2024	2023	
1	2	3	4	5	6
		Ordentliche Erträge			
01	50	Privatrechtliche Leistungsentgelte			
02	51	Öffentlich-rechtliche Leistungsentgelte			10
03	548-549	Kostenersatzleistungen und -erstattungen			
04	52	Bestandsveränderungen und aktivierte Eigenleistungen			
05	55	Steuern und steuerähnliche Erträge einschl. Erträge aus gesetzlichen Umlagen			
06	547	Erträge aus Transferleistungen			
07	540-543	Erträge aus Zuweisungen und Zuschüssen für lfd. Zwecke und allgemeine Umlagen			
08	546	Erträge aus der Auflösung von Sonderposten aus Investitionszuweisungen, -zuschüssen und Investitionsbeiträgen	-1.100	-1.065	-1.066
09	53	Sonstige ordentliche Erträge			
10		Summe der ordentlichen Erträge (Nr. 1 bis 9)	-1.100	-1.065	-1.056
		Ordentliche Aufwendungen			
11	62, 63, 640-643, 647-649, 65	Personalaufwendungen			
12	644-646	Versorgungsaufwendungen			
13	60, 61, 67-69	Aufwendungen für Sach- und Dienstleistungen	750	750	136
14	66	Abschreibungen	3.946	3.485	3.483
15	71	Aufwendungen für Zuweisungen und Zuschüsse sowie besondere Finanzaufwendungen			
16	73	Steueraufwendungen einschl. Aufwendungen aus gesetzlichen Umlageverpflichtungen			
17	72	Transferaufwendungen			
18	70, 74, 76	Sonstige ordentliche Aufwendungen			
19		Summe der ordentlichen Aufwendungen (Nr. 11 bis 18)	4.696	4.235	3.619
20		Verwaltungsergebnis (Nr. 10 ./ Nr. 19)	3.596	3.170	2.563
21	56, 57	Finanzerträge			
22	77	Finanzaufwendungen			
23		Finanzergebnis (Nr. 21 bis Nr. 22)			
24		Ordentliches Ergebnis (Verwaltungsergebnis und Finanzergebnis Nr. 20 und Nr. 23)	3.596	3.170	2.563
25	59	Außerordentliche Erträge			
26	79	Außerordentliche Aufwendungen			
27		Außerordentliches Ergebnis (Nr. 25 ./ Nr. 26)			
28		Jahresergebnis vor internen Leistungsbeziehungen (ordentliches Ergebnis und außerordentliches Ergebnis Nr. 24 und Nr. 27)	3.596	3.170	2.563
29		Erlöse der internen Leistungsbeziehungen			
30		Kosten der internen Leistungsbeziehungen	1.200	2.000	1.144
31		Ergebnis der internen Leistungsbeziehungen	1.200	2.000	1.144
32		Jahresergebnis nach internen Leistungsbeziehungen	4.796	5.170	3.707

**Teilfinanzhaushalt
Kostenstelle 0801-110 Freizeitanlagen**

Gemeinde Wehrheim

Produktbereich	08	Sportförderung
Produktgruppe	080	Sportförderung
Produkt	0801	Sportstätten und Bäder
Kostenstelle	0801-110	Freizeitanlagen

		Haushaltsansatz				Investitions- und Investitionsförderungsmaßnahmen	
Nr.	Bezeichnung	2024	Verpflichtungs-ermächtigungen	2023	Ergebnis des Jahresabschlusses 2022	Gesamtauszahlungsbedarf	davon bisher bereitgestellt
1	2	3	4	5	6	7	8
	Einzahlungen aus Investitionstätigkeit						
20	+ Einz. aus Investitionszuweis. und -zuschüssen sowie aus Investitionsbeiträgen						
21	+ Einz. aus Abgängen von Vermögensgegenständen des Sachanlagevermögens und des immateriellen Anlagevermögens						
22	+ Einz. aus Abgängen von Vermögensgegenständen des Finanzanlagevermögens						
	Einzahlungen aus Finanzierungstätigkeit						
31	+ Einz. aus der Aufnahme v. Krediten und wirtschaftlich vergleichbaren Vorgängen für Investitionen						
	Summe						
	Auszahlungen aus Investitionstätigkeit						
24	- Ausz. für den Erwerb von Grundstücken und Gebäuden						
25	- Ausz. für Baumaßnahmen					-100.000	-100.000
26	- Ausz. für Investitionen in das sonstige Sachanlagevermögen und immaterielle Anlagevermögen davon: Ausz. aus gewährten Investitionszuweisungen und -zuschüssen						
27	- Ausz. für Investitionen in das Finanzanlagevermögen						
	Auszahlungen aus Finanzierungstätigkeit						
32	- Ausz. für die Tilgung von Krediten und wirtschaftlich vergleichbaren Vorgängen für Investitionen				-267		
	Summe				-267	-100.000	-100.000
	Saldo (Einzahlungen ./ Auszahlungen)				-267	-100.000	-100.000

Übersicht über die Investitionsmaßnahmen

Bezeichnung	Jahresergebnis 2022	Ansatz 2023 2024	Verpflichtungs- Ermächtigungen	Finanzplan 2025	Finanzplan 2026 2027	Bisher bereitgestellt	Gesamt Ein- und Auszahl.
1	2	3	4	5	6	7	8
Seniorenfitnessparcours zur Bewegungsförderung						-100.000	-39.454

**Teilergebnishaushalt
Kostenstelle 0801-200 Schwimmbad Wehrheim**

Gemeinde Wehrheim

Produktbereich	08	Sportförderung
Produktgruppe	080	Sportförderung
Produkt	0801	Sportstätten und Bäder
Kostenstelle	0801-200	Schwimmbad Wehrheim

		Haushaltsansatz			Ergebnis des Jahresabschlusses 2022
Nr.	Konten	Bezeichnung	2024	2023	
1	2	3	4	5	6
		Ordentliche Erträge			
01	50	Privatrechtliche Leistungsentgelte			
02	51	Öffentlich-rechtliche Leistungsentgelte	-160.000	-120.000	-188.946
03	548-549	Kostenersatzleistungen und -erstattungen			
04	52	Bestandsveränderungen und aktivierte Eigenleistungen			
05	55	Steuern und steuerähnliche Erträge einschl. Erträge aus gesetzlichen Umlagen			
06	547	Erträge aus Transferleistungen			
07	540-543	Erträge aus Zuweisungen und Zuschüssen für lfd. Zwecke und allgemeine Umlagen			
08	546	Erträge aus der Auflösung von Sonderposten aus Investitionszuweisungen, -zuschüssen und Investitionsbeiträgen	-3.630	-3.550	-3.545
09	53	Sonstige ordentliche Erträge	-11.950	-11.950	-12.155
10		Summe der ordentlichen Erträge (Nr. 1 bis 9)	-175.580	-135.500	-204.645
		Ordentliche Aufwendungen			
11	62, 63, 640-643, 647-649, 65	Personalaufwendungen	181.363	141.550	153.474
12	644-646	Versorgungsaufwendungen	11.824	9.260	7.837
13	60, 61, 67-69	Aufwendungen für Sach- und Dienstleistungen	76.020	84.130	107.335
14	66	Abschreibungen	38.709	41.040	43.737
15	71	Aufwendungen für Zuweisungen und Zuschüsse sowie besondere Finanzaufwendungen			
16	73	Steueraufwendungen einschl. Aufwendungen aus gesetzlichen Umlageverpflichtungen			
17	72	Transferaufwendungen			
18	70, 74, 76	Sonstige ordentliche Aufwendungen	2.805	455	454
19		Summe der ordentlichen Aufwendungen (Nr. 11 bis 18)	310.721	276.435	312.837
20		Verwaltungsergebnis (Nr. 10 ./ Nr. 19)	135.141	140.935	108.192
21	56, 57	Finanzerträge			
22	77	Finanzaufwendungen			
23		Finanzergebnis (Nr. 21 bis Nr. 22)			
24		Ordentliches Ergebnis (Verwaltungsergebnis und Finanzergebnis Nr. 20 und Nr. 23)	135.141	140.935	108.192
25	59	Außerordentliche Erträge			-75
26	79	Außerordentliche Aufwendungen			135
27		Außerordentliches Ergebnis (Nr. 25 ./ Nr. 26)			60
28		Jahresergebnis vor internen Leistungsbeziehungen (ordentliches Ergebnis und außerordentliches Ergebnis Nr. 24 und Nr. 27)	135.141	140.935	108.252
29		Erlöse der internen Leistungsbeziehungen			
30		Kosten der internen Leistungsbeziehungen	10.700	7.000	10.830
31		Ergebnis der internen Leistungsbeziehungen	10.700	7.000	10.830
32		Jahresergebnis nach internen Leistungsbeziehungen	145.841	147.935	119.082

**Teilfinanzhaushalt
Kostenstelle 0801-200 Schwimmbad Wehrheim**

Gemeinde Wehrheim

Produktbereich	08	Sportförderung
Produktgruppe	080	Sportförderung
Produkt	0801	Sportstätten und Bäder
Kostenstelle	0801-200	Schwimmbad Wehrheim

		Haushaltsansatz				Investitions- und Investitionsförderungsmaßnahmen	
Nr.	Bezeichnung	2024	Verpflichtungs-ermächtigungen	2023	Ergebnis des Jahresabschlusses 2022	Gesamtauszahlungsbedarf	davon bisher bereitgestellt
1	2	3	4	5	6	7	8
	Einzahlungen aus Investitionstätigkeit						
20	+ Einz. aus Investitionszuweis. und -zuschüssen sowie aus Investitionsbeiträgen				1.211		
21	+ Einz. aus Abgängen von Vermögensgegenständen des Sachanlagevermögens und des immateriellen Anlagevermögens						
22	+ Einz. aus Abgängen von Vermögensgegenständen des Finanzanlagevermögens						
	Einzahlungen aus Finanzierungstätigkeit						
31	+ Einz. aus der Aufnahme v. Krediten und wirtschaftlich vergleichbaren Vorgängen für Investitionen						
	Summe				1.211		
	Auszahlungen aus Investitionstätigkeit						
24	- Ausz. für den Erwerb von Grundstücken und Gebäuden			-25.000		-95.000	-85.000
25	- Ausz. für Baumaßnahmen					-111.000	-111.000
26	- Ausz. für Investitionen in das sonstige Sachanlagevermögen und immaterielle Anlagevermögen davon: Ausz. aus gewährten Investitionszuweisungen und -zuschüssen	-7.000		-12.500	-3.294	-160.500	-160.500
27	- Ausz. für Investitionen in das Finanzanlagevermögen						
	Auszahlungen aus Finanzierungstätigkeit						
32	- Ausz. für die Tilgung von Krediten und wirtschaftlich vergleichbaren Vorgängen für Investitionen				-1.211		
	Summe	-7.000		-37.500	-4.505	-366.500	-356.500
	Saldo (Einzahlungen ./ Auszahlungen)	-7.000		-37.500	-3.294	-366.500	-356.500

Übersicht über die Investitionsmaßnahmen

Bezeichnung	Jahresergebnis 2022	Ansatz 2023 2024	Verpflichtungs-ermächtigungen	Finanzplan 2025	Finanzplan 2026 2027	Bisher bereitgestellt	Gesamt Ein- und Auszahl.
1	2	3	4	5	6	7	8
Betriebs- u. Geschäftsausst. Freibad Wehrheim	-3.294	-12.500				-42.500	-40.580
Parkplatzanlage Ludwig Bender Bad		-10.000		-10.000		-55.000	-26.333
Eingangstreppe Ludwig-Bender-Bad		-15.000				-15.000	
Sicherheitsüberwachung Schwimmbadgelände		-7.000				-7.000	

**Teilergebnishaushalt
Kostenstelle 0801-300 Sporthalle Oberloh**

Gemeinde Wehrheim

Produktbereich	08	Sportförderung
Produktgruppe	080	Sportförderung
Produkt	0801	Sportstätten und Bäder
Kostenstelle	0801-300	Sporthalle Oberloh

		Haushaltsansatz			
Nr.	Konten	Bezeichnung	2024	2023	Ergebnis des Jahresabschlusses 2022
1	2	3	4	5	6
		Ordentliche Erträge			
01	50	Privatrechtliche Leistungsentgelte			
02	51	Öffentlich-rechtliche Leistungsentgelte		-26.000	
03	548-549	Kostenersatzleistungen und -erstattungen			
04	52	Bestandsveränderungen und aktivierte Eigenleistungen			
05	55	Steuern und steuerähnliche Erträge einschl. Erträge aus gesetzlichen Umlagen			
06	547	Erträge aus Transferleistungen			
07	540-543	Erträge aus Zuweisungen und Zuschüssen für lfd. Zwecke und allgemeine Umlagen			
08	546	Erträge aus der Auflösung von Sonderposten aus Investitionszuweisungen, -zuschüssen und Investitionsbeiträgen			
09	53	Sonstige ordentliche Erträge	-31.795		-20.014
10		Summe der ordentlichen Erträge (Nr. 1 bis 9)	-31.795	-26.000	-20.014
		Ordentliche Aufwendungen			
11	62, 63, 640-643, 647-649, 65	Personalaufwendungen	35.610	32.380	32.457
12	644-646	Versorgungsaufwendungen	2.310	2.140	2.004
13	60, 61, 67-69	Aufwendungen für Sach- und Dienstleistungen	26.140	26.120	10.497
14	66	Abschreibungen	52.204	51.610	52.045
15	71	Aufwendungen für Zuweisungen und Zuschüsse sowie besondere Finanzaufwendungen			
16	73	Steueraufwendungen einschl. Aufwendungen aus gesetzlichen Umlageverpflichtungen			
17	72	Transferaufwendungen			
18	70, 74, 76	Sonstige ordentliche Aufwendungen	300	300	
19		Summe der ordentlichen Aufwendungen (Nr. 11 bis 18)	116.564	112.550	97.004
20		Verwaltungsergebnis (Nr. 10 ./ Nr. 19)	84.769	86.550	76.990
21	56, 57	Finanzerträge			
22	77	Finanzaufwendungen			
23		Finanzergebnis (Nr. 21 bis Nr. 22)			
24		Ordentliches Ergebnis (Verwaltungsergebnis und Finanzergebnis Nr. 20 und Nr. 23)	84.769	86.550	76.990
25	59	Außerordentliche Erträge			
26	79	Außerordentliche Aufwendungen			
27		Außerordentliches Ergebnis (Nr. 25 ./ Nr. 26)			
28		Jahresergebnis vor internen Leistungsbeziehungen (ordentliches Ergebnis und außerordentliches Ergebnis Nr. 24 und Nr. 27)	84.769	86.550	76.990
29		Erlöse der internen Leistungsbeziehungen			
30		Kosten der internen Leistungsbeziehungen			
31		Ergebnis der internen Leistungsbeziehungen			
32		Jahresergebnis nach internen Leistungsbeziehungen	84.769	86.550	76.990

**Teilfinanzhaushalt
Kostenstelle 0801-300 Sporthalle Oberloh**

Gemeinde Wehrheim

Produktbereich	08	Sportförderung
Produktgruppe	080	Sportförderung
Produkt	0801	Sportstätten und Bäder
Kostenstelle	0801-300	Sporthalle Oberloh

		Haushaltsansatz				Investitions- und Investitionsförderungsmaßnahmen	
Nr.	Bezeichnung	2024	Verpflichtungs-ermächtigungen	2023	Ergebnis des Jahresabschlusses 2022	Gesamtauszahlungsbedarf	davon bisher bereitgestellt
1	2	3	4	5	6	7	8
	Einzahlungen aus Investitionstätigkeit						
20	+ Einz. aus Investitionszuweis. und -zuschüssen sowie aus Investitionsbeiträgen						
21	+ Einz. aus Abgängen von Vermögensgegenständen des Sachanlagevermögens und des immateriellen Anlagevermögens						
22	+ Einz. aus Abgängen von Vermögensgegenständen des Finanzanlagevermögens						
	Einzahlungen aus Finanzierungstätigkeit						
31	+ Einz. aus der Aufnahme v. Krediten und wirtschaftlich vergleichbaren Vorgängen für Investitionen						
	Summe						
	Auszahlungen aus Investitionstätigkeit						
24	- Ausz. für den Erwerb von Grundstücken und Gebäuden				-59.405		
25	- Ausz. für Baumaßnahmen			-100.000		-100.000	-100.000
26	- Ausz. für Investitionen in das sonstige Sachanlagevermögen und immaterielle Anlagevermögen davon: Ausz. aus gewährten Investitionszuweisungen und -zuschüssen						
27	- Ausz. für Investitionen in das Finanzanlagevermögen						
	Auszahlungen aus Finanzierungstätigkeit						
32	- Ausz. für die Tilgung von Krediten und wirtschaftlich vergleichbaren Vorgängen für Investitionen						
	Summe			-100.000	-59.405	-100.000	-100.000
	Saldo (Einzahlungen ./ Auszahlungen)			-100.000	-59.405	-100.000	-100.000

Übersicht über die Investitionsmaßnahmen

Bezeichnung	Jahresergebnis 2022	Ansatz 2023 2024	Verpflichtungs-ermächtigungen	Finanzplan 2025	Finanzplan 2026 2027	Bisher bereitgestellt	Gesamt Ein- und Auszahl.
1	2	3	4	5	6	7	8
Einfeld-Sporthalle, Sportanlage Oberloh	-59.405						-59.405
Brunnenbau Sportanlage Oberloh		-100.000				-100.000	

PRODUKTBEREICH 09

**RÄUMLICHE PLANUNG UND
ENTWICKLUNG, GEOINFORMATIONEN**

**Teilergebnishaushalt
Produktgruppe 090 Räuml. Planungs- und Entwicklungsmaßnahmen**

Gemeinde Wehrheim

Produktbereich 09 Räuml. Planung und Entwicklung, Geoinformationen
Produktgruppe 090 Räuml. Planungs- und Entwicklungsmaßnahmen

			Haushaltsansatz		Ergebnis des Jahresabschlusses 2022
Nr.	Konten	Bezeichnung	2024	2023	
1	2	3	4	5	6
		Ordentliche Erträge			
01	50	Privatrechtliche Leistungsentgelte			
02	51	Öffentlich-rechtliche Leistungsentgelte			-245
03	548-549	Kostensatzleistungen und -erstattungen			
04	52	Bestandsveränderungen und aktivierte Eigenleistungen			
05	55	Steuern und steuerähnliche Erträge einschl. Erträge aus gesetzlichen Umlagen			
06	547	Erträge aus Transferleistungen			
07	540-543	Erträge aus Zuweisungen und Zuschüssen für lfd. Zwecke und allgemeine Umlagen	-38.000	-28.000	
08	546	Erträge aus der Auflösung von Sonderposten aus Investitionszuweisungen, -zuschüssen und Investitionsbeiträgen			
09	53	Sonstige ordentliche Erträge			-156
10		Summe der ordentlichen Erträge (Nr. 1 bis 9)	-38.000	-28.000	-401
		Ordentliche Aufwendungen			
11	62, 63, 640-643, 647-649, 65	Personalaufwendungen	245.820	152.420	124.723
12	644-646	Versorgungsaufwendungen	54.720	49.870	43.870
13	60, 61, 67-69	Aufwendungen für Sach- und Dienstleistungen	200.480	119.060	48.487
14	66	Abschreibungen	420	420	418
15	71	Aufwendungen für Zuweisungen und Zuschüsse sowie besondere Finanzaufwendungen			
16	73	Steueraufwendungen einschl. Aufwendungen aus gesetzlichen Umlageverpflichtungen			
17	72	Transferaufwendungen			
18	70, 74, 76	Sonstige ordentliche Aufwendungen			
19		Summe der ordentlichen Aufwendungen (Nr. 11 bis 18)	501.440	321.770	217.498
20		Verwaltungsergebnis (Nr. 10 ./ Nr. 19)	463.440	293.770	217.097
21	56, 57	Finanzerträge			
22	77	Finanzaufwendungen			
23		Finanzergebnis (Nr. 21 bis Nr. 22)			
24		Ordentliches Ergebnis (Verwaltungsergebnis und Finanzergebnis Nr. 20 und Nr. 23)	463.440	293.770	217.097
25	59	Außerordentliche Erträge			
26	79	Außerordentliche Aufwendungen			
27		Außerordentliches Ergebnis (Nr. 25 ./ Nr. 26)			
28		Jahresergebnis vor internen Leistungsbeziehungen (ordentliches Ergebnis und außerordentliches Ergebnis Nr. 24 und Nr. 27)	463.440	293.770	217.097
29		Erlöse der internen Leistungsbeziehungen			
30		Kosten der internen Leistungsbeziehungen			
31		Ergebnis der internen Leistungsbeziehungen			
32		Jahresergebnis nach internen Leistungsbeziehungen	463.440	293.770	217.097

**Teilfinanzhaushalt
Produktgruppe 090 Räuml. Planungs- und Entwicklungsmaßnahmen**

Gemeinde Wehrheim

Produktbereich 09 Räuml. Planung und Entwicklung, Geoinformationen
Produktgruppe 090 Räuml. Planungs- und Entwicklungsmaßnahmen

		Haushaltsansatz			Investitions- und Investitionsförderungsmaßnahmen		
Nr.	Bezeichnung	2024	Verpflichtungs-ermächtigungen	2023	Ergebnis des Jahresabschlusses 2022	Gesamtauszahlungsbedarf	davon bisher bereitgestellt
1	2	3	4	5	6	7	8
	Einzahlungen aus Investitionstätigkeit						
20	+ Einz. aus Investitionszuweis. und -zuschüssen sowie aus Investitionsbeiträgen	37.200					
21	+ Einz. aus Abgängen von Vermögensgegenständen des Sachanlagevermögens und des immateriellen Anlagevermögens						
22	+ Einz. aus Abgängen von Vermögensgegenständen des Finanzanlagevermögens						
	Einzahlungen aus Finanzierungstätigkeit						
31	+ Einz. aus der Aufnahme v. Krediten und wirtschaftlich vergleichbaren Vorgängen für Investitionen						
	Summe	37.200					
	Auszahlungen aus Investitionstätigkeit						
24	- Ausz. für den Erwerb von Grundstücken und Gebäuden						
25	- Ausz. für Baumaßnahmen	-62.000				-100.000	-74.000
26	- Ausz. für Investitionen in das sonstige Sachanlagevermögen und immaterielle Anlagevermögen davon: Ausz. aus gewährten Investitionszuweisungen und -zuschüssen					-4.000	-4.000
27	- Ausz. für Investitionen in das Finanzanlagevermögen	-2.400		-2.300	-1.838	-21.780	-13.980
	Auszahlungen aus Finanzierungstätigkeit						
32	- Ausz. für die Tilgung von Krediten und wirtschaftlich vergleichbaren Vorgängen für Investitionen						
	Summe	-64.400		-2.300	-1.838	-125.780	-91.980
	Saldo (Einzahlungen ./ Auszahlungen)	-27.200		-2.300	-1.838	-125.780	-91.980

Übersicht über die Investitionsmaßnahmen

Bezeichnung	Jahresergebnis 2022	Ansatz 2023 2024	Verpflichtungs-ermächtigungen	Finanzplan 2025	Finanzplan 2026 2027	Bisher bereitgestellt	Gesamt Ein- und Auszahl.
1	2	3	4	5	6	7	8
IKEK - Weg kath. Kirche Wehrheim		19.200				19.200	
IKEK - Verb. Nahversorgung, Regiomaten		15.000				15.000	
IKEK - Sanierung ehem. Wiegehäuschen		3.000		12.000		3.000	
IKEK - Begegnungsstätten in den Ortsteilen				1.200	2.400		
Barrierefreier Ausbau Weg Kath. Kirche		-32.000				-32.000	
Verb. Nahversorgung/ Regiomaten		-25.000				-25.000	
Sanierung ehem. Wiegehäuschen		-5.000		-20.000		-5.000	
Schaffung von Begegnungsstätten				-4.000	-2.000		

Haushaltsplan 2024

Produktbeschreibung Produkt 0901 Räuml. Planungs- und Entwicklungsmaßnahmen		
Gemeinde Wehrheim		
Produktbereich	09	Räuml. Planung und Entwicklung, Geoinformationen
Produktgruppe	090	Räuml. Planungs- und Entwicklungsmaßnahmen
Produkt	0901	Räuml. Planungs- und Entwicklungsmaßnahmen
Verantwortliche Organisationseinheit Räuml. Planungs- und Entwicklungsmaßnahmen		Verantwortliche Person(en) Frank Dechert Angela Galke (Vertretung)
Pflichtaufgaben	Ja	
Rechtsbindungsgrad	muss	
Kurzbeschreibung Erarbeitung planerischer Ideen, Zielvorstellungen und verbindlicher Vorgaben für die städtebauliche Entwicklung und Darlegung dieser in den gemeindlichen Gremien. Erstellung von Bebauungsplänen zur Sicherstellung bzw. zur Verfügungstellung von Wohnbau- und gewerblichen Bauflächen unter Berücksichtigung von wirtschaftlichen und die Umwelt schützenden Anforderungen und der Sicherung der Lebensgrundlage. Stellungnahme und Beurteilung zu allen Bauvorhaben bzw. Vorhaben im Bereich der Gemeinde bezüglich städtebauliche Entwicklung sowie ihrer Auswirkungen auf die Umwelt unter Beteiligung bzw. Information der gemeindlichen Planung, Entwicklung und Erschließung von Wohnbau- und gewerblichen Bauflächen im Bereich der Gemeinde. Planung und Durchführung aller Maßnahmen der Dorferneuerung und Vorstellung in den gemeindlichen Gremien.		
Erläuterungen Erstellung von Bebauungs- und Flächennutzungsplänen, Planung und zur Verfügungstellung von Bauflächen im Rahmen des Entwicklungskonzeptes, Beratung der Bürgerinnen und Bürger, Durchführung von Planungsleistung		
Allgemeine Ziele Erarbeitung von Entwicklungszielen für die Gemeinde Wehrheim Informationen der Gremien Beratung und Zufriedenheit für die Bürgerinnen und Bürger		
Zielgruppe Bürgerinnen und Bürger, Gemeindevertretung, Gemeindevorstand, Ausschüsse, übergeordnete Behörden		

**Teilergebnishaushalt
Produkt 0901 Räuml. Planungs- und Entwicklungsmaßnahmen**

Gemeinde Wehrheim

Produktbereich 09 Räuml. Planung und Entwicklung, Geoinformationen
Produktgruppe 090 Räuml. Planungs- und Entwicklungsmaßnahmen
Produkt 0901 Räuml. Planungs- und Entwicklungsmaßnahmen

		Haushaltsansatz			
Nr.	Konten	Bezeichnung	2024	2023	Ergebnis des Jahresabschlusses 2022
1	2	3	4	5	6
		Ordentliche Erträge			
01	50	Privatrechtliche Leistungsentgelte			
02	51	Öffentlich-rechtliche Leistungsentgelte			-245
03	548-549	Kostensatzleistungen und -erstattungen			
04	52	Bestandsveränderungen und aktivierte Eigenleistungen			
05	55	Steuern und steuerähnliche Erträge einschl. Erträge aus gesetzlichen Umlagen			
06	547	Erträge aus Transferleistungen			
07	540-543	Erträge aus Zuweisungen und Zuschüssen für lfd. Zwecke und allgemeine Umlagen	-38.000	-28.000	
08	546	Erträge aus der Auflösung von Sonderposten aus Investitionszuweisungen, -zuschüssen und Investitionsbeiträgen			
09	53	Sonstige ordentliche Erträge			-156
10		Summe der ordentlichen Erträge (Nr. 1 bis 9)	-38.000	-28.000	-401
		Ordentliche Aufwendungen			
11	62, 63, 640-643, 647-649, 65	Personalaufwendungen	245.820	152.420	124.723
12	644-646	Versorgungsaufwendungen	54.720	49.870	43.870
13	60, 61, 67-69	Aufwendungen für Sach- und Dienstleistungen	200.480	119.060	48.487
14	66	Abschreibungen	420	420	418
15	71	Aufwendungen für Zuweisungen und Zuschüsse sowie besondere Finanzaufwendungen			
16	73	Steueraufwendungen einschl. Aufwendungen aus gesetzlichen Umlageverpflichtungen			
17	72	Transferaufwendungen			
18	70, 74, 76	Sonstige ordentliche Aufwendungen			
19		Summe der ordentlichen Aufwendungen (Nr. 11 bis 18)	501.440	321.770	217.498
20		Verwaltungsergebnis (Nr. 10 ./ Nr. 19)	463.440	293.770	217.097
21	56, 57	Finanzerträge			
22	77	Finanzaufwendungen			
23		Finanzergebnis (Nr. 21 bis Nr. 22)			
24		Ordentliches Ergebnis (Verwaltungsergebnis und Finanzergebnis Nr. 20 und Nr. 23)	463.440	293.770	217.097
25	59	Außerordentliche Erträge			
26	79	Außerordentliche Aufwendungen			
27		Außerordentliches Ergebnis (Nr. 25 ./ Nr. 26)			
28		Jahresergebnis vor internen Leistungsbeziehungen (ordentliches Ergebnis und außerordentliches Ergebnis Nr. 24 und Nr. 27)	463.440	293.770	217.097
29		Erlöse der internen Leistungsbeziehungen			
30		Kosten der internen Leistungsbeziehungen			
31		Ergebnis der internen Leistungsbeziehungen			
32		Jahresergebnis nach internen Leistungsbeziehungen	463.440	293.770	217.097

**Teilfinanzhaushalt
Produkt 0901 Räuml. Planungs- und Entwicklungsmaßnahmen**

Gemeinde Wehrheim

Produktbereich	09	Räuml. Planung und Entwicklung, Geoinformationen
Produktgruppe	090	Räuml. Planungs- und Entwicklungsmaßnahmen
Produkt	0901	Räuml. Planungs- und Entwicklungsmaßnahmen

		Haushaltsansatz			Investitions- und Investitionsförderungsmaßnahmen		
Nr.	Bezeichnung	2024	Verpflichtungs-ermächtigungen	2023	Ergebnis des Jahresabschlusses 2022	Gesamtauszahlungsbedarf	davon bisher bereitgestellt
1	2	3	4	5	6	7	8
	Einzahlungen aus Investitionstätigkeit						
20	+ Einz. aus Investitionszuweis. und -zuschüssen sowie aus Investitionsbeiträgen	37.200					
21	+ Einz. aus Abgängen von Vermögensgegenständen des Sachanlagevermögens und des immateriellen Anlagevermögens						
22	+ Einz. aus Abgängen von Vermögensgegenständen des Finanzanlagevermögens						
	Einzahlungen aus Finanzierungstätigkeit						
31	+ Einz. aus der Aufnahme v. Krediten und wirtschaftlich vergleichbaren Vorgängen für Investitionen						
	Summe	37.200					
	Auszahlungen aus Investitionstätigkeit						
24	- Ausz. für den Erwerb von Grundstücken und Gebäuden						
25	- Ausz. für Baumaßnahmen	-62.000				-100.000	-74.000
26	- Ausz. für Investitionen in das sonstige Sachanlagevermögen und immaterielle Anlagevermögen davon: Ausz. aus gewährten Investitionszuweisungen und -zuschüssen					-4.000	-4.000
27	- Ausz. für Investitionen in das Finanzanlagevermögen	-2.400		-2.300	-1.838	-21.780	-13.980
	Auszahlungen aus Finanzierungstätigkeit						
32	- Ausz. für die Tilgung von Krediten und wirtschaftlich vergleichbaren Vorgängen für Investitionen						
	Summe	-64.400		-2.300	-1.838	-125.780	-91.980
	Saldo (Einzahlungen ./ Auszahlungen)	-27.200		-2.300	-1.838	-125.780	-91.980

Übersicht über die Investitionsmaßnahmen

Bezeichnung	Jahresergebnis 2022	Ansatz 2023 2024	Verpflichtungs-ermächtigungen	Finanzplan 2025	Finanzplan 2026 2027	Bisher bereitgestellt	Gesamt Ein- und Auszahl.
1	2	3	4	5	6	7	8
IKEK - Weg kath. Kirche Wehrheim		19.200				19.200	
IKEK - Verb. Nahversorgung, Regiomaten		15.000				15.000	
IKEK - Sanierung ehem. Wiegehäuschen		3.000		12.000		3.000	
IKEK - Begegnungsstätten in den Ortsteilen				1.200	2.400		
Barrierefreier Ausbau Weg Kath. Kirche		-32.000				-32.000	
Verb. Nahversorgung/ Regiomaten		-25.000				-25.000	
Sanierung ehem. Wiegehäuschen		-5.000		-20.000		-5.000	
Schaffung von Begegnungsstätten				-4.000	-2.000		

**Teilergebnishaushalt
Kostenstelle 0901-100 Bauverwaltung**

Gemeinde Wehrheim

Produktbereich	09	Räuml. Planung und Entwicklung, Geoinformationen
Produktgruppe	090	Räuml. Planungs- und Entwicklungsmaßnahmen
Produkt	0901	Räuml. Planungs- und Entwicklungsmaßnahmen
Kostenstelle	0901-100	Bauverwaltung

		Haushaltsansatz			Ergebnis des Jahresabschlusses 2022
Nr.	Konten	Bezeichnung	2024	2023	
1	2	3	4	5	6
		Ordentliche Erträge			
01	50	Privatrechtliche Leistungsentgelte			
02	51	Öffentlich-rechtliche Leistungsentgelte			-245
03	548-549	Kostenersatzleistungen und -erstattungen			
04	52	Bestandsveränderungen und aktivierte Eigenleistungen			
05	55	Steuern und steuerähnliche Erträge einschl. Erträge aus gesetzlichen Umlagen			
06	547	Erträge aus Transferleistungen			
07	540-543	Erträge aus Zuweisungen und Zuschüssen für lfd. Zwecke und allgemeine Umlagen			
08	546	Erträge aus der Auflösung von Sonderposten aus Investitionszuweisungen, -zuschüssen und Investitionsbeiträgen			
09	53	Sonstige ordentliche Erträge			-111
10		Summe der ordentlichen Erträge (Nr. 1 bis 9)			-356
		Ordentliche Aufwendungen			
11	62, 63, 640-643, 647-649, 65	Personalaufwendungen	231.900	139.920	112.331
12	644-646	Versorgungsaufwendungen	54.720	49.870	43.870
13	60, 61, 67-69	Aufwendungen für Sach- und Dienstleistungen	14.480	12.060	12.593
14	66	Abschreibungen			
15	71	Aufwendungen für Zuweisungen und Zuschüsse sowie besondere Finanzaufwendungen			
16	73	Steueraufwendungen einschl. Aufwendungen aus gesetzlichen Umlageverpflichtungen			
17	72	Transferaufwendungen			
18	70, 74, 76	Sonstige ordentliche Aufwendungen			
19		Summe der ordentlichen Aufwendungen (Nr. 11 bis 18)	301.100	201.850	168.794
20		Verwaltungsergebnis (Nr. 10 ./ Nr. 19)	301.100	201.850	168.438
21	56, 57	Finanzerträge			
22	77	Finanzaufwendungen			
23		Finanzergebnis (Nr. 21 bis Nr. 22)			
24		Ordentliches Ergebnis (Verwaltungsergebnis und Finanzergebnis Nr. 20 und Nr. 23)	301.100	201.850	168.438
25	59	Außerordentliche Erträge			
26	79	Außerordentliche Aufwendungen			
27		Außerordentliches Ergebnis (Nr. 25 ./ Nr. 26)			
28		Jahresergebnis vor internen Leistungsbeziehungen (ordentliches Ergebnis und außerordentliches Ergebnis Nr. 24 und Nr. 27)	301.100	201.850	168.438
29		Erlöse der internen Leistungsbeziehungen			
30		Kosten der internen Leistungsbeziehungen			
31		Ergebnis der internen Leistungsbeziehungen			
32		Jahresergebnis nach internen Leistungsbeziehungen	301.100	201.850	168.438

**Teilfinanzhaushalt
Kostenstelle 0901-100 Bauverwaltung**

Gemeinde Wehrheim

Produktbereich	09	Räuml. Planung und Entwicklung, Geoinformationen
Produktgruppe	090	Räuml. Planungs- und Entwicklungsmaßnahmen
Produkt	0901	Räuml. Planungs- und Entwicklungsmaßnahmen
Kostenstelle	0901-100	Bauverwaltung

		Haushaltsansatz				Investitions- und Investitionsförderungsmaßnahmen	
Nr.	Bezeichnung	2024	Verpflichtungs-ermächtigungen	2023	Ergebnis des Jahresabschlusses 2022	Gesamtauszahlungsbedarf	davon bisher bereitgestellt
1	2	3	4	5	6	7	8
	Einzahlungen aus Investitionstätigkeit						
20	+ Einz. aus Investitionszuweis. und -zuschüssen sowie aus Investitionsbeiträgen						
21	+ Einz. aus Abgängen von Vermögensgegenständen des Sachanlagevermögens und des immateriellen Anlagevermögens						
22	+ Einz. aus Abgängen von Vermögensgegenständen des Finanzanlagevermögens						
	Einzahlungen aus Finanzierungstätigkeit						
31	+ Einz. aus der Aufnahme v. Krediten und wirtschaftlich vergleichbaren Vorgängen für Investitionen						
	Summe						
	Auszahlungen aus Investitionstätigkeit						
24	- Ausz. für den Erwerb von Grundstücken und Gebäuden						
25	- Ausz. für Baumaßnahmen						
26	- Ausz. für Investitionen in das sonstige Sachanlagevermögen und immaterielle Anlagevermögen davon: Ausz. aus gewährten Investitionszuweisungen und -zuschüssen					-4.000	-4.000
27	- Ausz. für Investitionen in das Finanzanlagevermögen	-2.400		-2.300	-1.838	-21.780	-13.980
	Auszahlungen aus Finanzierungstätigkeit						
32	- Ausz. für die Tilgung von Krediten und wirtschaftlich vergleichbaren Vorgängen für Investitionen						
	Summe	-2.400		-2.300	-1.838	-25.780	-17.980
	Saldo (Einzahlungen ./ Auszahlungen)	-2.400		-2.300	-1.838	-25.780	-17.980

**Teilergebnishaushalt
Kostenstelle 0901-110 Ortsplanung und Entwicklung**

Gemeinde Wehrheim

Produktbereich	09	Räuml. Planung und Entwicklung, Geoinformationen
Produktgruppe	090	Räuml. Planungs- und Entwicklungsmaßnahmen
Produkt	0901	Räuml. Planungs- und Entwicklungsmaßnahmen
Kostenstelle	0901-110	Ortsplanung und Entwicklung

		Haushaltsansatz			Ergebnis des Jahresabschlusses 2022
Nr.	Konten	Bezeichnung	2024	2023	
1	2	3	4	5	6
		Ordentliche Erträge			
01	50	Privatrechtliche Leistungsentgelte			
02	51	Öffentlich-rechtliche Leistungsentgelte			
03	548-549	Kostenersatzleistungen und -erstattungen			
04	52	Bestandsveränderungen und aktivierte Eigenleistungen			
05	55	Steuern und steuerähnliche Erträge einschl. Erträge aus gesetzlichen Umlagen			
06	547	Erträge aus Transferleistungen			
07	540-543	Erträge aus Zuweisungen und Zuschüssen für lfd. Zwecke und allgemeine Umlagen			
08	546	Erträge aus der Auflösung von Sonderposten aus Investitionszuweisungen, -zuschüssen und Investitionsbeiträgen			
09	53	Sonstige ordentliche Erträge			-45
10		Summe der ordentlichen Erträge (Nr. 1 bis 9)			-45
		Ordentliche Aufwendungen			
11	62, 63, 640-643, 647-649, 65	Personalaufwendungen	13.920	12.500	12.391
12	644-646	Versorgungsaufwendungen			
13	60, 61, 67-69	Aufwendungen für Sach- und Dienstleistungen	136.000	51.000	34.144
14	66	Abschreibungen			
15	71	Aufwendungen für Zuweisungen und Zuschüsse sowie besondere Finanzaufwendungen			
16	73	Steueraufwendungen einschl. Aufwendungen aus gesetzlichen Umlageverpflichtungen			
17	72	Transferaufwendungen			
18	70, 74, 76	Sonstige ordentliche Aufwendungen			
19		Summe der ordentlichen Aufwendungen (Nr. 11 bis 18)	149.920	63.500	46.536
20		Verwaltungsergebnis (Nr. 10 ./ Nr. 19)	149.920	63.500	46.491
21	56, 57	Finanzerträge			
22	77	Finanzaufwendungen			
23		Finanzergebnis (Nr. 21 bis Nr. 22)			
24		Ordentliches Ergebnis (Verwaltungsergebnis und Finanzergebnis Nr. 20 und Nr. 23)	149.920	63.500	46.491
25	59	Außerordentliche Erträge			
26	79	Außerordentliche Aufwendungen			
27		Außerordentliches Ergebnis (Nr. 25 ./ Nr. 26)			
28		Jahresergebnis vor internen Leistungsbeziehungen (ordentliches Ergebnis und außerordentliches Ergebnis Nr. 24 und Nr. 27)	149.920	63.500	46.491
29		Erlöse der internen Leistungsbeziehungen			
30		Kosten der internen Leistungsbeziehungen			
31		Ergebnis der internen Leistungsbeziehungen			
32		Jahresergebnis nach internen Leistungsbeziehungen	149.920	63.500	46.491

Erläuterungen zu Position 13 - Aufwendungen für Sach- und Dienstleistungen

In 2024 stehen verschiedene Planverfahren (u.a. Planungsleistungen, Gutachten) an.

**Teilergebnishaushalt
Kostenstelle 0901-120 Dorferneuerung**

Gemeinde Wehrheim

Produktbereich	09	Räuml. Planung und Entwicklung, Geoinformationen
Produktgruppe	090	Räuml. Planungs- und Entwicklungsmaßnahmen
Produkt	0901	Räuml. Planungs- und Entwicklungsmaßnahmen
Kostenstelle	0901-120	Dorferneuerung

		Haushaltsansatz			Ergebnis des Jahresabschlusses 2022
Nr.	Konten	Bezeichnung	2024	2023	
1	2	3	4	5	6
		Ordentliche Erträge			
01	50	Privatrechtliche Leistungsentgelte			
02	51	Öffentlich-rechtliche Leistungsentgelte			
03	548-549	Kostenersatzleistungen und -erstattungen			
04	52	Bestandsveränderungen und aktivierte Eigenleistungen			
05	55	Steuern und steuerähnliche Erträge einschl. Erträge aus gesetzlichen Umlagen			
06	547	Erträge aus Transferleistungen			
07	540-543	Erträge aus Zuweisungen und Zuschüssen für lfd. Zwecke und allgemeine Umlagen	-38.000	-28.000	
08	546	Erträge aus der Auflösung von Sonderposten aus Investitionszuweisungen, -zuschüssen und Investitionsbeiträgen			
09	53	Sonstige ordentliche Erträge			
10		Summe der ordentlichen Erträge (Nr. 1 bis 9)	-38.000	-28.000	
		Ordentliche Aufwendungen			
11	62, 63, 640-643, 647-649, 65	Personalaufwendungen			
12	644-646	Versorgungsaufwendungen			
13	60, 61, 67-69	Aufwendungen für Sach- und Dienstleistungen	50.000	56.000	1.750
14	66	Abschreibungen	420	420	418
15	71	Aufwendungen für Zuweisungen und Zuschüsse sowie besondere Finanzaufwendungen			
16	73	Steueraufwendungen einschl. Aufwendungen aus gesetzlichen Umlageverpflichtungen			
17	72	Transferaufwendungen			
18	70, 74, 76	Sonstige ordentliche Aufwendungen			
19		Summe der ordentlichen Aufwendungen (Nr. 11 bis 18)	50.420	56.420	2.168
20		Verwaltungsergebnis (Nr. 10 ./ Nr. 19)	12.420	28.420	2.168
21	56, 57	Finanzerträge			
22	77	Finanzaufwendungen			
23		Finanzergebnis (Nr. 21 bis Nr. 22)			
24		Ordentliches Ergebnis (Verwaltungsergebnis und Finanzergebnis Nr. 20 und Nr. 23)	12.420	28.420	2.168
25	59	Außerordentliche Erträge			
26	79	Außerordentliche Aufwendungen			
27		Außerordentliches Ergebnis (Nr. 25 ./ Nr. 26)			
28		Jahresergebnis vor internen Leistungsbeziehungen (ordentliches Ergebnis und außerordentliches Ergebnis Nr. 24 und Nr. 27)	12.420	28.420	2.168
29		Erlöse der internen Leistungsbeziehungen			
30		Kosten der internen Leistungsbeziehungen			
31		Ergebnis der internen Leistungsbeziehungen			
32		Jahresergebnis nach internen Leistungsbeziehungen	12.420	28.420	2.168

**Teilfinanzhaushalt
Kostenstelle 0901-120 Dorferneuerung**

Gemeinde Wehrheim

Produktbereich	09	Räuml. Planung und Entwicklung, Geoinformationen
Produktgruppe	090	Räuml. Planungs- und Entwicklungsmaßnahmen
Produkt	0901	Räuml. Planungs- und Entwicklungsmaßnahmen
Kostenstelle	0901-120	Dorferneuerung

		Haushaltsansatz				Investitions- und Investitionsförderungsmaßnahmen	
Nr.	Bezeichnung	2024	Verpflichtungs-ermächtigungen	2023	Ergebnis des Jahresabschlusses 2022	Gesamtauszahlungsbedarf	davon bisher bereitgestellt
1	2	3	4	5	6	7	8
	Einzahlungen aus Investitionstätigkeit						
20	+ Einz. aus Investitionszuweis. und -zuschüssen sowie aus Investitionsbeiträgen	37.200					
21	+ Einz. aus Abgängen von Vermögensgegenständen des Sachanlagevermögens und des immateriellen Anlagevermögens						
22	+ Einz. aus Abgängen von Vermögensgegenständen des Finanzanlagevermögens						
	Einzahlungen aus Finanzierungstätigkeit						
31	+ Einz. aus der Aufnahme v. Krediten und wirtschaftlich vergleichbaren Vorgängen für Investitionen						
	Summe	37.200					
	Auszahlungen aus Investitionstätigkeit						
24	- Ausz. für den Erwerb von Grundstücken und Gebäuden						
25	- Ausz. für Baumaßnahmen	-62.000				-100.000	-74.000
26	- Ausz. für Investitionen in das sonstige Sachanlagevermögen und immaterielle Anlagevermögen davon: Ausz. aus gewährten Investitionszuweisungen und -zuschüssen						
27	- Ausz. für Investitionen in das Finanzanlagevermögen						
	Auszahlungen aus Finanzierungstätigkeit						
32	- Ausz. für die Tilgung von Krediten und wirtschaftlich vergleichbaren Vorgängen für Investitionen						
	Summe	-62.000				-100.000	-74.000
	Saldo (Einzahlungen ./ Auszahlungen)	-24.800				-100.000	-74.000

Übersicht über die Investitionsmaßnahmen

Bezeichnung	Jahresergebnis 2022	Ansatz 2023 2024	Verpflichtungs-ermächtigungen	Finanzplan 2025	Finanzplan 2026 2027	Bisher bereitgestellt	Gesamt Ein- und Auszahl.
1	2	3	4	5	6	7	8
IKEK - Weg kath. Kirche Wehrheim		19.200				19.200	
IKEK - Verb. Nahversorgung, Regiomaten		15.000				15.000	
IKEK - Sanierung ehem. Wiegehäuschen		3.000		12.000		3.000	
IKEK - Begegnungsstätten in den Ortsteilen				1.200	2.400		
Barrierefreier Ausbau Weg Kath. Kirche		-32.000				-32.000	
Verb. Nahversorgung/ Regiomaten		-25.000				-25.000	
Sanierung ehem. Wiegehäuschen		-5.000		-20.000		-5.000	
Schaffung von Begegnungsstätten				-4.000	-2.000		

PRODUKTBEREICH 10

BAUEN- UND WOHNEN

Teilergebnishaushalt Produktgruppe 100 Bauen und Wohnen					
Gemeinde Wehrheim					
Produktbereich		10	Bauen und Wohnen		
Produktgruppe		100	Bauen und Wohnen		
		Haushaltsansatz			Ergebnis des Jahresabschlusses 2022
Nr.	Konten	Bezeichnung	2024	2023	
1	2	3	4	5	6
		Ordentliche Erträge			
01	50	Privatrechtliche Leistungsentgelte	-53.300	-14.530	-36.171
02	51	Öffentlich-rechtliche Leistungsentgelte	-1.600	-1.500	-2.019
03	548-549	Kostensatzleistungen und -erstattungen			-3.956
04	52	Bestandsveränderungen und aktivierte Eigenleistungen			
05	55	Steuern und steuerähnliche Erträge einschl. Erträge aus gesetzlichen Umlagen			
06	547	Erträge aus Transferleistungen			
07	540-543	Erträge aus Zuweisungen und Zuschüssen für lfd. Zwecke und allgemeine Umlagen			
08	546	Erträge aus der Auflösung von Sonderposten aus Investitionszuweisungen, -zuschüssen und Investitionsbeiträgen	-1.135	-1.085	-1.082
09	53	Sonstige ordentliche Erträge	-26.540	-25.540	-26.504
10		Summe der ordentlichen Erträge (Nr. 1 bis 9)	-82.575	-42.655	-69.732
		Ordentliche Aufwendungen			
11	62, 63, 640-643, 647-649, 65	Personalaufwendungen	101.750	68.300	76.726
12	644-646	Versorgungsaufwendungen	5.650	3.560	3.808
13	60, 61, 67-69	Aufwendungen für Sach- und Dienstleistungen	381.670	470.480	341.817
14	66	Abschreibungen	26.219	26.215	27.347
15	71	Aufwendungen für Zuweisungen und Zuschüsse sowie besondere Finanzaufwendungen	154.900	155.900	150.000
16	73	Steueraufwendungen einschl. Aufwendungen aus gesetzlichen Umlageverpflichtungen			
17	72	Transferaufwendungen			
18	70, 74, 76	Sonstige ordentliche Aufwendungen	4.505	4.505	6.268
19		Summe der ordentlichen Aufwendungen (Nr. 11 bis 18)	674.694	728.960	605.966
20		Verwaltungsergebnis (Nr. 10 ./ Nr. 19)	592.119	686.305	536.234
21	56, 57	Finanzerträge	-1.050	-1.050	-1.398
22	77	Finanzaufwendungen			
23		Finanzergebnis (Nr. 21 bis Nr. 22)	-1.050	-1.050	-1.398
24		Ordentliches Ergebnis (Verwaltungsergebnis und Finanzergebnis Nr. 20 und Nr. 23)	591.069	685.255	534.836
25	59	Außerordentliche Erträge	-1.400	-1.400	-62.367
26	79	Außerordentliche Aufwendungen			-1.905
27		Außerordentliches Ergebnis (Nr. 25 ./ Nr. 26)	-1.400	-1.400	-64.272
28		Jahresergebnis vor internen Leistungsbeziehungen (ordentliches Ergebnis und außerordentliches Ergebnis Nr. 24 und Nr. 27)	589.669	683.855	470.564
29		Erlöse der internen Leistungsbeziehungen			
30		Kosten der internen Leistungsbeziehungen	21.500	18.400	21.672
31		Ergebnis der internen Leistungsbeziehungen	21.500	18.400	21.672
32		Jahresergebnis nach internen Leistungsbeziehungen	611.169	702.255	492.236

**Teilfinanzhaushalt
Produktgruppe 100 Bauen und Wohnen**

Gemeinde Wehrheim

Produktbereich 10 Bauen und Wohnen
Produktgruppe 100 Bauen und Wohnen

		Haushaltsansatz				Investitions- und Investitionsförderungsmaßnahmen	
Nr.	Bezeichnung	2024	Verpflichtungs-ermächtigungen	2023	Ergebnis des Jahresabschlusses 2022	Gesamtauszahlungsbedarf	davon bisher bereitgestellt
1	2	3	4	5	6	7	8
	Einzahlungen aus Investitionstätigkeit						
20	+ Einz. aus Investitionszuweis. und -zuschüssen sowie aus Investitionsbeiträgen						
21	+ Einz. aus Abgängen von Vermögensgegenständen des Sachanlagevermögens und des immateriellen Anlagevermögens	1.726.400		1.726.400	60.996		
22	+ Einz. aus Abgängen von Vermögensgegenständen des Finanzanlagevermögens						
	Einzahlungen aus Finanzierungstätigkeit						
31	+ Einz. aus der Aufnahme v. Krediten und wirtschaftlich vergleichbaren Vorgängen für Investitionen						
	Summe	1.726.400		1.726.400	60.996		
	Auszahlungen aus Investitionstätigkeit						
24	- Ausz. für den Erwerb von Grundstücken und Gebäuden	-94.700		-55.800		-12.276.940	-8.473.640
25	- Ausz. für Baumaßnahmen	-336.000		-33.000	-80.669	-2.324.400	-2.315.400
26	- Ausz. für Investitionen in das sonstige Sachanlagevermögen und immaterielle Anlagevermögen					-1.514.500	-1.514.500
	davon: Ausz. aus gewährten Investitionszuweisungen und -zuschüssen					-1.200.000	-1.200.000
27	- Ausz. für Investitionen in das Finanzanlagevermögen					-2.457.300	-2.457.300
	Auszahlungen aus Finanzierungstätigkeit						
32	- Ausz. für die Tilgung von Krediten und wirtschaftlich vergleichbaren Vorgängen für Investitionen				-263	-2.808.578	-2.808.578
	Summe	-430.700		-88.800	-80.932	-21.381.718	-17.569.418
	Saldo (Einzahlungen ./ Auszahlungen)	1.295.700		1.637.600	-19.936	-21.381.718	-17.569.418

Übersicht über die Investitionsmaßnahmen

Bezeichnung	Jahresergebnis 2022	Ansatz 2023 2024	Verpflichtungs-ermächtigungen	Finanzplan 2025	Finanzplan 2026 2027	Bisher bereitgestellt	Gesamt Ein- und Auszahl.
1	2	3	4	5	6	7	8
Fördermittel Sanierung Altes Rathaus						120.000	
Grundstückserlös Am Heselsweg 8		1.440.000 1.440.000				4.705.120	
Grundstückserlöse BG Lindenstraße		285.000 285.000				806.250	
Sanierung "Altes Rathaus"	-80.669	-100.000				-655.000	-156.143
BGA "Altes Rathaus"		-3.000 -3.000		-3.000	-3.000 -3.000	-15.000	
Baubetriebshof		-30.000 -83.000				-183.000	-44.857
Neubau Baubetriebshof		-35.800 -64.700		-1.993.300	-1.500.000 -250.000	-150.500	
Ankauf unbebaute Grundstücke		-20.000 -30.000		-20.000	-20.000 -20.000	-310.000	-1.626.357
Umbau Lagerplatz Pfaffenwiesbach						-42.000	
Sanierung Jagdhaus		-150.000				-150.000	

Produktbeschreibung Produkt 1000 Wehrheimer Mitte		
Gemeinde Wehrheim		
Produktbereich	10	Bauen und Wohnen
Produktgruppe	100	Bauen und Wohnen
Produkt	1000	Wehrheimer Mitte
Verantwortliche Organisationseinheit		Verantwortliche Person(en)
Wehrheimer Mitte		Volker Minet
Pflichtaufgaben	Nein	
Rechtsbindungsgrad	kann	
Kurzbeschreibung		
Baugesetzbuch, Hessische Bauordnung, Dorferneuerungssatzung Beschlüsse des Gemeindevorstandes, der Gemeindevertretung und der Ausschüsse		
Erläuterungen		
Die Gemeindevertretung hat in ihrer Sitzung am 08.09.2006 die Gründung einer Gesellschaft mit beschränkter Haftung mit der Bezeichnung "Kommunale Grundstücksgesellschaft Wehrheim mbH" (KGW) beschlossen. Die aktuelle Aufgabe der KGW ist die Vermietung der Liegenschaften in der Ortsmitte, dem zentralen Mittelpunkt in Wehrheim. Die Gemeinde Wehrheim ist alleinige Gesellschafterin der KGW.		
Allgemeine Ziele		
Die Entwicklung der Ortsmitte erfolgte über das gemeindeeigene Tochterunternehmen KGW. Die städtebauliche Entwicklungsmaßnahme ist abgeschlossen. Die Gemeinde Wehrheim hat Verwaltungsgebäude, Tiefgaragenplätze sowie den Marktplatz angemietet. Ziel der Entwicklungsmaßnahme ist die Stärkung der Infrastruktur, den Erhalt des zentralen Mittelpunktes als Kommunikations- und Einkaufstreffpunkt.		
Zielgruppe		
Alle Bürgerinnen und Bürger und Gewerbetreibende.		

Teilergebnishaushalt Produkt 1000 Wehrheimer Mitte					
Gemeinde Wehrheim					
Produktbereich		10	Bauen und Wohnen		
Produktgruppe		100	Bauen und Wohnen		
Produkt		1000	Wehrheimer Mitte		
			Haushaltsansatz		Ergebnis des Jahresabschlusses 2022
Nr.	Konten	Bezeichnung	2024	2023	
1	2	3	4	5	6
		Ordentliche Erträge			
01	50	Privatrechtliche Leistungsentgelte			
02	51	Öffentlich-rechtliche Leistungsentgelte			
03	548-549	Kostensatzleistungen und -erstattungen			
04	52	Bestandsveränderungen und aktivierte Eigenleistungen			
05	55	Steuern und steuerähnliche Erträge einschl. Erträge aus gesetzlichen Umlagen			
06	547	Erträge aus Transferleistungen			
07	540-543	Erträge aus Zuweisungen und Zuschüssen für lfd. Zwecke und allgemeine Umlagen			
08	546	Erträge aus der Auflösung von Sonderposten aus Investitionszuweisungen, -zuschüssen und Investitionsbeiträgen	-35	-30	-29
09	53	Sonstige ordentliche Erträge	-300	-300	
10		Summe der ordentlichen Erträge (Nr. 1 bis 9)	-335	-330	-29
		Ordentliche Aufwendungen			
11	62, 63, 640-643, 647-649, 65	Personalaufwendungen			
12	644-646	Versorgungsaufwendungen			
13	60, 61, 67-69	Aufwendungen für Sach- und Dienstleistungen	287.630	290.930	279.224
14	66	Abschreibungen	5.037	5.035	5.040
15	71	Aufwendungen für Zuweisungen und Zuschüsse sowie besondere Finanzaufwendungen	150.000	150.000	150.000
16	73	Steueraufwendungen einschl. Aufwendungen aus gesetzlichen Umlageverpflichtungen			
17	72	Transferaufwendungen			
18	70, 74, 76	Sonstige ordentliche Aufwendungen			
19		Summe der ordentlichen Aufwendungen (Nr. 11 bis 18)	442.667	445.965	434.264
20		Verwaltungsergebnis (Nr. 10 ./ Nr. 19)	442.332	445.635	434.235
21	56, 57	Finanzerträge			
22	77	Finanzaufwendungen			
23		Finanzergebnis (Nr. 21 bis Nr. 22)			
24		Ordentliches Ergebnis (Verwaltungsergebnis und Finanzergebnis Nr. 20 und Nr. 23)	442.332	445.635	434.235
25	59	Außerordentliche Erträge			-98
26	79	Außerordentliche Aufwendungen			-2.294
27		Außerordentliches Ergebnis (Nr. 25 ./ Nr. 26)			-2.392
28		Jahresergebnis vor internen Leistungsbeziehungen (ordentliches Ergebnis und außerordentliches Ergebnis Nr. 24 und Nr. 27)	442.332	445.635	431.843
29		Erlöse der internen Leistungsbeziehungen			
30		Kosten der internen Leistungsbeziehungen	1.200	5.000	1.351
31		Ergebnis der internen Leistungsbeziehungen	1.200	5.000	1.351
32		Jahresergebnis nach internen Leistungsbeziehungen	443.532	450.635	433.194

Teilfinanzhaushalt Produkt 1000 Wehrheimer Mitte							
Gemeinde Wehrheim							
Produktbereich		10	Bauen und Wohnen				
Produktgruppe		100	Bauen und Wohnen				
Produkt		1000	Wehrheimer Mitte				
		Haushaltsansatz				Investitions- und Investitionsförderungs- maßnahmen	
Nr.	Bezeichnung	2024	Verpflichtungs- ermächtigungen	2023	Ergebnis des Jahres- abschlusses 2022	Gesamt- auszahlungs- bedarf	davon bisher bereitgestellt
1	2	3	4	5	6	7	8
	Einzahlungen aus Investitionstätigkeit						
20	+ Einz. aus Investitionszuweis. und -zuschüssen sowie aus Investitionsbeiträgen						
21	+ Einz. aus Abgängen von Vermögensgegenständen des Sachanlagevermögens und des immateriellen Anlagevermögens						
22	+ Einz. aus Abgängen von Vermögensgegenständen des Finanzanlagevermögens						
	Einzahlungen aus Finanzierungstätigkeit						
31	+ Einz. aus der Aufnahme v. Krediten und wirtschaftlich vergleichbaren Vorgängen für Investitionen						
	Summe						
	Auszahlungen aus Investitionstätigkeit						
24	- Ausz. für den Erwerb von Grundstücken und Gebäuden						
25	- Ausz. für Baumaßnahmen					-8.000	-8.000
26	- Ausz. für Investitionen in das sonstige Sachanlagevermögen und immaterielle Anlagevermögen					-1.514.500	-1.514.500
	davon: Ausz. aus gewährten Investitionszuweisungen und -zuschüssen					-1.200.000	-1.200.000
27	- Ausz. für Investitionen in das Finanzanlagevermögen					-2.457.300	-2.457.300
	Auszahlungen aus Finanzierungstätigkeit						
32	- Ausz. für die Tilgung von Krediten und wirtschaftlich vergleichbaren Vorgängen für Investitionen						
	Summe					-3.979.800	-3.979.800
	Saldo (Einzahlungen ./ Auszahlungen)					-3.979.800	-3.979.800

**Teilergebnishaushalt
Kostenstelle 1000-100 Verwaltungsgebäude und Nebenanlagen**

Gemeinde Wehrheim

Produktbereich	10	Bauen und Wohnen
Produktgruppe	100	Bauen und Wohnen
Produkt	1000	Wehrheimer Mitte
Kostenstelle	1000-100	Verwaltungsgebäude und Nebenanlagen

			Haushaltsansatz		Ergebnis des Jahresabschlusses 2022
Nr.	Konten	Bezeichnung	2024	2023	
1	2	3	4	5	6
		Ordentliche Erträge			
01	50	Privatrechtliche Leistungsentgelte			
02	51	Öffentlich-rechtliche Leistungsentgelte			
03	548-549	Kostenersatzleistungen und -erstattungen			
04	52	Bestandsveränderungen und aktivierte Eigenleistungen			
05	55	Steuern und steuerähnliche Erträge einschl. Erträge aus gesetzlichen Umlagen			
06	547	Erträge aus Transferleistungen			
07	540-543	Erträge aus Zuweisungen und Zuschüssen für lfd. Zwecke und allgemeine Umlagen			
08	546	Erträge aus der Auflösung von Sonderposten aus Investitionszuweisungen, -zuschüssen und Investitionsbeiträgen	-35	-30	-29
09	53	Sonstige ordentliche Erträge	-300	-300	
10		Summe der ordentlichen Erträge (Nr. 1 bis 9)	-335	-330	-29
		Ordentliche Aufwendungen			
11	62, 63, 640-643, 647-649, 65	Personalaufwendungen			
12	644-646	Versorgungsaufwendungen			
13	60, 61, 67-69	Aufwendungen für Sach- und Dienstleistungen	287.630	290.930	279.224
14	66	Abschreibungen	5.037	5.035	5.040
15	71	Aufwendungen für Zuweisungen und Zuschüsse sowie besondere Finanzaufwendungen	150.000	150.000	150.000
16	73	Steueraufwendungen einschl. Aufwendungen aus gesetzlichen Umlageverpflichtungen			
17	72	Transferaufwendungen			
18	70, 74, 76	Sonstige ordentliche Aufwendungen			
19		Summe der ordentlichen Aufwendungen (Nr. 11 bis 18)	442.667	445.965	434.264
20		Verwaltungsergebnis (Nr. 10 ./ Nr. 19)	442.332	445.635	434.235
21	56, 57	Finanzerträge			
22	77	Finanzaufwendungen			
23		Finanzergebnis (Nr. 21 bis Nr. 22)			
24		Ordentliches Ergebnis (Verwaltungsergebnis und Finanzergebnis Nr. 20 und Nr. 23)	442.332	445.635	434.235
25	59	Außerordentliche Erträge			-98
26	79	Außerordentliche Aufwendungen			-2.294
27		Außerordentliches Ergebnis (Nr. 25 ./ Nr. 26)			-2.392
28		Jahresergebnis vor internen Leistungsbeziehungen (ordentliches Ergebnis und außerordentliches Ergebnis Nr. 24 und Nr. 27)	442.332	445.635	431.843
29		Erlöse der internen Leistungsbeziehungen			
30		Kosten der internen Leistungsbeziehungen	1.200	5.000	1.351
31		Ergebnis der internen Leistungsbeziehungen	1.200	5.000	1.351
32		Jahresergebnis nach internen Leistungsbeziehungen	443.532	450.635	433.194

Erläuterungen zu Position 13 - Aufwendungen für Sach- und Dienstleistungen

Sukzessiver Austausch der Bürodeckenleuchten. (Röhren gegen LED)

**Teilfinanzhaushalt
Kostenstelle 1000-100 Verwaltungsgebäude und Nebenanlagen**

Gemeinde Wehrheim

Produktbereich	10	Bauen und Wohnen
Produktgruppe	100	Bauen und Wohnen
Produkt	1000	Wehrheimer Mitte
Kostenstelle	1000-100	Verwaltungsgebäude und Nebenanlagen

		Haushaltsansatz				Investitions- und Investitionsförderungsmaßnahmen	
Nr.	Bezeichnung	2024	Verpflichtungs-ermächtigungen	2023	Ergebnis des Jahresabschlusses 2022	Gesamtauszahlungsbedarf	davon bisher bereitgestellt
1	2	3	4	5	6	7	8
	Einzahlungen aus Investitionstätigkeit						
20	+ Einz. aus Investitionszuweis. und -zuschüssen sowie aus Investitionsbeiträgen						
21	+ Einz. aus Abgängen von Vermögensgegenständen des Sachanlagevermögens und des immateriellen Anlagevermögens						
22	+ Einz. aus Abgängen von Vermögensgegenständen des Finanzanlagevermögens						
	Einzahlungen aus Finanzierungstätigkeit						
31	+ Einz. aus der Aufnahme v. Krediten und wirtschaftlich vergleichbaren Vorgängen für Investitionen						
	Summe						
	Auszahlungen aus Investitionstätigkeit						
24	- Ausz. für den Erwerb von Grundstücken und Gebäuden						
25	- Ausz. für Baumaßnahmen					-8.000	-8.000
26	- Ausz. für Investitionen in das sonstige Sachanlagevermögen und immaterielle Anlagevermögen					-1.514.500	-1.514.500
	davon: Ausz. aus gewährten Investitionszuweisungen und -zuschüssen					-1.200.000	-1.200.000
27	- Ausz. für Investitionen in das Finanzanlagevermögen					-2.457.300	-2.457.300
	Auszahlungen aus Finanzierungstätigkeit						
32	- Ausz. für die Tilgung von Krediten und wirtschaftlich vergleichbaren Vorgängen für Investitionen						
	Summe					-3.979.800	-3.979.800
	Saldo (Einzahlungen ./ Auszahlungen)					-3.979.800	-3.979.800

Haushaltsplan 2024

Produktbeschreibung		
Produkt 1001 Bau- und Grundstücksordnung		
Gemeinde Wehrheim		
Produktbereich	10	Bauen und Wohnen
Produktgruppe	100	Bauen und Wohnen
Produkt	1001	Bau- und Grundstücksordnung
Verantwortliche Organisationseinheit		Verantwortliche Person(en)
Bau- und Grundstücksordnung		Frank Dechert
Pflichtaufgaben	Nein	
Rechtsbindungsgrad	kann	
Kurzbeschreibung		
<p>Betreuung aller investiven Hochbaumaßnahmen, sowie Sanierungsmaßnahmen von der Planung bis zur Fertigstellung an allen Gebäuden der Gemeinde Wehrheim. Insbesondere den 5 Kindergärten, 4 Feuerwehrgerätehäusern, 4 Mehrzweck- und Bürgerhäusern, Verwaltungsgebäuden, Gebäuden des Bauhofes, Heimatmuseen und sonstigen Gebäuden, sowie Umsetzung von Neubaumaßnahmen von der Planung bis zur Fertigstellung.</p>		
Erläuterungen		
<p>Planungsleistungen gemäß HOAI, Optimierung der kommunalen Infrastruktur, Werterhaltung der Immobilien, Vermeidung von Unterhaltungsstau, Bereitstellung von Gebäuden und Räumen für kommunale Aufgaben.</p>		
Allgemeine Ziele		
Bereitstellung einer guten Infrastruktur		
Zielgruppe		
Vereine, Feuerwehr, Bürger, Gremien, Verbände		

Teilergebnishaushalt Produkt 1001 Bau- und Grundstücksordnung					
Gemeinde Wehrheim					
Produktbereich		10	Bauen und Wohnen		
Produktgruppe		100	Bauen und Wohnen		
Produkt		1001	Bau- und Grundstücksordnung		
			Haushaltsansatz		Ergebnis des Jahresabschlusses 2022
Nr.	Konten	Bezeichnung	2024	2023	
1	2	3	4	5	6
		Ordentliche Erträge			
01	50	Privatrechtliche Leistungsentgelte	-53.300	-14.530	-36.171
02	51	Öffentlich-rechtliche Leistungsentgelte	-1.600	-1.500	-2.019
03	548-549	Kostensatzleistungen und -erstattungen			-3.956
04	52	Bestandsveränderungen und aktivierte Eigenleistungen			
05	55	Steuern und steuerähnliche Erträge einschl. Erträge aus gesetzlichen Umlagen			
06	547	Erträge aus Transferleistungen			
07	540-543	Erträge aus Zuweisungen und Zuschüssen für lfd. Zwecke und allgemeine Umlagen			
08	546	Erträge aus der Auflösung von Sonderposten aus Investitionszuweisungen, -zuschüssen und Investitionsbeiträgen	-1.100	-1.055	-1.053
09	53	Sonstige ordentliche Erträge	-26.240	-25.240	-26.504
10		Summe der ordentlichen Erträge (Nr. 1 bis 9)	-82.240	-42.325	-69.703
		Ordentliche Aufwendungen			
11	62, 63, 640-643, 647-649, 65	Personalaufwendungen	101.750	68.300	76.726
12	644-646	Versorgungsaufwendungen	5.650	3.560	3.808
13	60, 61, 67-69	Aufwendungen für Sach- und Dienstleistungen	94.040	179.550	62.593
14	66	Abschreibungen	21.182	21.180	22.307
15	71	Aufwendungen für Zuweisungen und Zuschüsse sowie besondere Finanzaufwendungen		1.000	
16	73	Steueraufwendungen einschl. Aufwendungen aus gesetzlichen Umlageverpflichtungen			
17	72	Transferaufwendungen			
18	70, 74, 76	Sonstige ordentliche Aufwendungen	4.505	4.505	6.268
19		Summe der ordentlichen Aufwendungen (Nr. 11 bis 18)	227.127	278.095	171.702
20		Verwaltungsergebnis (Nr. 10 ./ Nr. 19)	144.887	235.770	101.999
21	56, 57	Finanzerträge	-1.050	-1.050	-1.398
22	77	Finanzaufwendungen			
23		Finanzergebnis (Nr. 21 bis Nr. 22)	-1.050	-1.050	-1.398
24		Ordentliches Ergebnis (Verwaltungsergebnis und Finanzergebnis Nr. 20 und Nr. 23)	143.837	234.720	100.601
25	59	Außerordentliche Erträge	-1.400	-1.400	-62.270
26	79	Außerordentliche Aufwendungen			389
27		Außerordentliches Ergebnis (Nr. 25 ./ Nr. 26)	-1.400	-1.400	-61.881
28		Jahresergebnis vor internen Leistungsbeziehungen (ordentliches Ergebnis und außerordentliches Ergebnis Nr. 24 und Nr. 27)	142.437	233.320	38.720
29		Erlöse der internen Leistungsbeziehungen			
30		Kosten der internen Leistungsbeziehungen	20.300	13.400	20.321
31		Ergebnis der internen Leistungsbeziehungen	20.300	13.400	20.321
32		Jahresergebnis nach internen Leistungsbeziehungen	162.737	246.720	59.041

Haushaltsplan 2024

Muster 10 zu § 4 Abs. 4

Teilfinanzhaushalt Produkt 1001 Bau- und Grundstücksordnung

Gemeinde Wehrheim

Produktbereich	10	Bauen und Wohnen
Produktgruppe	100	Bauen und Wohnen
Produkt	1001	Bau- und Grundstücksordnung

		Haushaltsansatz			Investitions- und Investitionsförderungsmaßnahmen		
Nr.	Bezeichnung	2024	Verpflichtungs-ermächtigungen	2023	Ergebnis des Jahresabschlusses 2022	Gesamt-auszahlungsbedarf	davon bisher bereitgestellt
1	2	3	4	5	6	7	8
	Einzahlungen aus Investitionstätigkeit						
20	+ Einz. aus Investitionszuweis. und -zuschüssen sowie aus Investitionsbeiträgen						
21	+ Einz. aus Abgängen von Vermögensgegenständen des Sachanlagevermögens und des immateriellen Anlagevermögens	1.726.400		1.726.400	60.996		
22	+ Einz. aus Abgängen von Vermögensgegenständen des Finanzanlagevermögens						
	Einzahlungen aus Finanzierungstätigkeit						
31	+ Einz. aus der Aufnahme v. Krediten und wirtschaftlich vergleichbaren Vorgängen für Investitionen						
	Summe	1.726.400		1.726.400	60.996		
	Auszahlungen aus Investitionstätigkeit						
24	- Ausz. für den Erwerb von Grundstücken und Gebäuden	-94.700		-55.800		-12.276.940	-8.473.640
25	- Ausz. für Baumaßnahmen	-336.000		-33.000	-80.669	-1.686.400	-1.677.400
26	- Ausz. für Investitionen in das sonstige Sachanlagevermögen und immaterielle Anlagevermögen davon: Ausz. aus gewährten Investitionszuweisungen und -zuschüssen						
27	- Ausz. für Investitionen in das Finanzanlagevermögen						
	Auszahlungen aus Finanzierungstätigkeit						
32	- Ausz. für die Tilgung von Krediten und wirtschaftlich vergleichbaren Vorgängen für Investitionen				-263	-2.808.578	-2.808.578
	Summe	-430.700		-88.800	-80.932	-16.771.918	-12.959.618
	Saldo (Einzahlungen ./ Auszahlungen)	1.295.700		1.637.600	-19.936	-16.771.918	-12.959.618

Übersicht über die Investitionsmaßnahmen

Bezeichnung	Jahres-ergebnis 2022	Ansatz 2023 2024	Verpflichtungs- Ermächtigungen	Finanzplan 2025	Finanzplan 2026 2027	Bisher bereitgestellt	Gesamt Ein- und Auszahl.
1	2	3	4	5	6	7	8
Fördermittel Sanierung Altes Rathaus						120.000	
Grundstückserlös Am Heselsweg 8		1.440.000 1.440.000				4.705.120	
Grundstückserlöse BG Lindenstraße		285.000 285.000				806.250	
Sanierung "Altes Rathaus"	-80.669	-100.000				-655.000	-156.143
BGA "Altes Rathaus"		-3.000 -3.000		-3.000	-3.000 -3.000	-15.000	
Baubetriebshof		-30.000 -83.000				-183.000	-44.857
Neubau Baubetriebshof		-35.800 -64.700		-1.993.300	-1.500.000 -250.000	-150.500	
Ankauf unbebaute Grundstücke		-20.000 -30.000		-20.000	-20.000 -20.000	-310.000	-1.626.357
Umbau Lagerplatz Pfaffenwiesbach						-42.000	
Sanierung Jagdhaus		-150.000				-150.000	

**Teilergebnishaushalt
Kostenstelle 1001-100 Allgemeine Gebäudewirtschaft**

Gemeinde Wehrheim

Produktbereich	10	Bauen und Wohnen
Produktgruppe	100	Bauen und Wohnen
Produkt	1001	Bau- und Grundstücksordnung
Kostenstelle	1001-100	Allgemeine Gebäudewirtschaft

		Haushaltsansatz			
Nr.	Konten	Bezeichnung	2024	2023	Ergebnis des Jahresabschlusses 2022
1	2	3	4	5	6
		Ordentliche Erträge			
01	50	Privatrechtliche Leistungsentgelte			
02	51	Öffentlich-rechtliche Leistungsentgelte			
03	548-549	Kostenersatzleistungen und -erstattungen			
04	52	Bestandsveränderungen und aktivierte Eigenleistungen			
05	55	Steuern und steuerähnliche Erträge einschl. Erträge aus gesetzlichen Umlagen			
06	547	Erträge aus Transferleistungen			
07	540-543	Erträge aus Zuweisungen und Zuschüssen für lfd. Zwecke und allgemeine Umlagen			
08	546	Erträge aus der Auflösung von Sonderposten aus Investitionszuweisungen, -zuschüssen und Investitionsbeiträgen			
09	53	Sonstige ordentliche Erträge			-4.199
10		Summe der ordentlichen Erträge (Nr. 1 bis 9)			-4.199
		Ordentliche Aufwendungen			
11	62, 63, 640-643, 647-649, 65	Personalaufwendungen	6.960	6.250	6.196
12	644-646	Versorgungsaufwendungen			
13	60, 61, 67-69	Aufwendungen für Sach- und Dienstleistungen	9.850	70.800	302
14	66	Abschreibungen			
15	71	Aufwendungen für Zuweisungen und Zuschüsse sowie besondere Finanzaufwendungen			
16	73	Steueraufwendungen einschl. Aufwendungen aus gesetzlichen Umlageverpflichtungen			
17	72	Transferaufwendungen			
18	70, 74, 76	Sonstige ordentliche Aufwendungen			
19		Summe der ordentlichen Aufwendungen (Nr. 11 bis 18)	16.810	77.050	6.498
20		Verwaltungsergebnis (Nr. 10 ./ Nr. 19)	16.810	77.050	2.299
21	56, 57	Finanzerträge			
22	77	Finanzaufwendungen			
23		Finanzergebnis (Nr. 21 bis Nr. 22)			
24		Ordentliches Ergebnis (Verwaltungsergebnis und Finanzergebnis Nr. 20 und Nr. 23)	16.810	77.050	2.299
25	59	Außerordentliche Erträge			
26	79	Außerordentliche Aufwendungen			
27		Außerordentliches Ergebnis (Nr. 25 ./ Nr. 26)			
28		Jahresergebnis vor internen Leistungsbeziehungen (ordentliches Ergebnis und außerordentliches Ergebnis Nr. 24 und Nr. 27)	16.810	77.050	2.299
29		Erlöse der internen Leistungsbeziehungen			
30		Kosten der internen Leistungsbeziehungen			
31		Ergebnis der internen Leistungsbeziehungen			
32		Jahresergebnis nach internen Leistungsbeziehungen	16.810	77.050	2.299

**Teilergebnishaushalt
Kostenstelle 1001-110 Rathaus u. Nebengebäude**

Gemeinde Wehrheim

Produktbereich	10	Bauen und Wohnen
Produktgruppe	100	Bauen und Wohnen
Produkt	1001	Bau- und Grundstücksordnung
Kostenstelle	1001-110	Rathaus u. Nebengebäude

		Haushaltsansatz			
Nr.	Konten	Bezeichnung	2024	2023	Ergebnis des Jahresabschlusses 2022
1	2	3	4	5	6
		Ordentliche Erträge			
01	50	Privatrechtliche Leistungsentgelte			
02	51	Öffentlich-rechtliche Leistungsentgelte			
03	548-549	Kostenersatzleistungen und -erstattungen			
04	52	Bestandsveränderungen und aktivierte Eigenleistungen			
05	55	Steuern und steuerähnliche Erträge einschl. Erträge aus gesetzlichen Umlagen			
06	547	Erträge aus Transferleistungen			
07	540-543	Erträge aus Zuweisungen und Zuschüssen für lfd. Zwecke und allgemeine Umlagen			
08	546	Erträge aus der Auflösung von Sonderposten aus Investitionszuweisungen, -zuschüssen und Investitionsbeiträgen	-1.100	-1.055	-1.053
09	53	Sonstige ordentliche Erträge	-3.600	-3.600	-3.480
10		Summe der ordentlichen Erträge (Nr. 1 bis 9)	-4.700	-4.655	-4.533
		Ordentliche Aufwendungen			
11	62, 63, 640-643, 647-649, 65	Personalaufwendungen			
12	644-646	Versorgungsaufwendungen			
13	60, 61, 67-69	Aufwendungen für Sach- und Dienstleistungen	7.050	14.800	4.738
14	66	Abschreibungen			
15	71	Aufwendungen für Zuweisungen und Zuschüsse sowie besondere Finanzaufwendungen			
16	73	Steueraufwendungen einschl. Aufwendungen aus gesetzlichen Umlageverpflichtungen			
17	72	Transferaufwendungen			
18	70, 74, 76	Sonstige ordentliche Aufwendungen			
19		Summe der ordentlichen Aufwendungen (Nr. 11 bis 18)	7.050	14.800	4.738
20		Verwaltungsergebnis (Nr. 10 ./ Nr. 19)	2.350	10.145	205
21	56, 57	Finanzerträge			
22	77	Finanzaufwendungen			
23		Finanzergebnis (Nr. 21 bis Nr. 22)			
24		Ordentliches Ergebnis (Verwaltungsergebnis und Finanzergebnis Nr. 20 und Nr. 23)	2.350	10.145	205
25	59	Außerordentliche Erträge			
26	79	Außerordentliche Aufwendungen			65
27		Außerordentliches Ergebnis (Nr. 25 ./ Nr. 26)			65
28		Jahresergebnis vor internen Leistungsbeziehungen (ordentliches Ergebnis und außerordentliches Ergebnis Nr. 24 und Nr. 27)	2.350	10.145	270
29		Erlöse der internen Leistungsbeziehungen			
30		Kosten der internen Leistungsbeziehungen	1.000	400	1.047
31		Ergebnis der internen Leistungsbeziehungen	1.000	400	1.047
32		Jahresergebnis nach internen Leistungsbeziehungen	3.350	10.545	1.317

**Teilfinanzhaushalt
Kostenstelle 1001-110 Rathaus u. Nebengebäude**

Gemeinde Wehrheim

Produktbereich	10	Bauen und Wohnen
Produktgruppe	100	Bauen und Wohnen
Produkt	1001	Bau- und Grundstücksordnung
Kostenstelle	1001-110	Rathaus u. Nebengebäude

		Haushaltsansatz			Investitions- und Investitionsförderungsmaßnahmen		
Nr.	Bezeichnung	2024	Verpflichtungs-ermächtigungen	2023	Ergebnis des Jahresabschlusses 2022	Gesamtauszahlungsbedarf	davon bisher bereitgestellt
1	2	3	4	5	6	7	8
	Einzahlungen aus Investitionstätigkeit						
20	+ Einz. aus Investitionszuweis. und -zuschüssen sowie aus Investitionsbeiträgen						
21	+ Einz. aus Abgängen von Vermögensgegenständen des Sachanlagevermögens und des immateriellen Anlagevermögens						
22	+ Einz. aus Abgängen von Vermögensgegenständen des Finanzanlagevermögens						
	Einzahlungen aus Finanzierungstätigkeit						
31	+ Einz. aus der Aufnahme v. Krediten und wirtschaftlich vergleichbaren Vorgängen für Investitionen						
	Summe						
	Auszahlungen aus Investitionstätigkeit						
24	- Ausz. für den Erwerb von Grundstücken und Gebäuden						
25	- Ausz. für Baumaßnahmen	-103.000		-3.000	-80.669	-679.000	-670.000
26	- Ausz. für Investitionen in das sonstige Sachanlagevermögen und immaterielle Anlagevermögen davon: Ausz. aus gewährten Investitionszuweisungen und -zuschüssen						
27	- Ausz. für Investitionen in das Finanzanlagevermögen						
	Auszahlungen aus Finanzierungstätigkeit						
32	- Ausz. für die Tilgung von Krediten und wirtschaftlich vergleichbaren Vorgängen für Investitionen				-263		
	Summe	-103.000		-3.000	-80.932	-679.000	-670.000
	Saldo (Einzahlungen ./ Auszahlungen)	-103.000		-3.000	-80.932	-679.000	-670.000

Übersicht über die Investitionsmaßnahmen

Bezeichnung	Jahresergebnis 2022	Ansatz 2023 2024	Verpflichtungs-ermächtigungen	Finanzplan 2025	Finanzplan 2026 2027	Bisher bereitgestellt	Gesamt Ein- und Auszahl.
1	2	3	4	5	6	7	8
Sanierung "Altes Rathaus"	-80.669	-100.000				-655.000	-156.143
BGA "Altes Rathaus"		-3.000 -3.000		-3.000	-3.000 -3.000	-15.000	

**Teilergebnishaushalt
Kostenstelle 1001-150 Gebäude Bauhof**

Gemeinde Wehrheim

Produktbereich	10	Bauen und Wohnen
Produktgruppe	100	Bauen und Wohnen
Produkt	1001	Bau- und Grundstücksordnung
Kostenstelle	1001-150	Gebäude Bauhof

			Haushaltsansatz		Ergebnis des Jahresabschlusses 2022
Nr.	Konten	Bezeichnung	2024	2023	
1	2	3	4	5	6
		Ordentliche Erträge			
01	50	Privatrechtliche Leistungsentgelte			
02	51	Öffentlich-rechtliche Leistungsentgelte			
03	548-549	Kostenersatzleistungen und -erstattungen			
04	52	Bestandsveränderungen und aktivierte Eigenleistungen			
05	55	Steuern und steuerähnliche Erträge einschl. Erträge aus gesetzlichen Umlagen			
06	547	Erträge aus Transferleistungen			
07	540-543	Erträge aus Zuweisungen und Zuschüssen für lfd. Zwecke und allgemeine Umlagen			
08	546	Erträge aus der Auflösung von Sonderposten aus Investitionszuweisungen, -zuschüssen und Investitionsbeiträgen			
09	53	Sonstige ordentliche Erträge	-7.000	-6.000	-4.069
10		Summe der ordentlichen Erträge (Nr. 1 bis 9)	-7.000	-6.000	-4.069
		Ordentliche Aufwendungen			
11	62, 63, 640-643, 647-649, 65	Personalaufwendungen			
12	644-646	Versorgungsaufwendungen			
13	60, 61, 67-69	Aufwendungen für Sach- und Dienstleistungen	29.660	36.960	33.509
14	66	Abschreibungen	7.787	7.785	8.911
15	71	Aufwendungen für Zuweisungen und Zuschüsse sowie besondere Finanzaufwendungen			
16	73	Steueraufwendungen einschl. Aufwendungen aus gesetzlichen Umlageverpflichtungen			
17	72	Transferaufwendungen			
18	70, 74, 76	Sonstige ordentliche Aufwendungen			
19		Summe der ordentlichen Aufwendungen (Nr. 11 bis 18)	37.447	44.745	42.420
20		Verwaltungsergebnis (Nr. 10 ./ Nr. 19)	30.447	38.745	38.351
21	56, 57	Finanzerträge			
22	77	Finanzaufwendungen			
23		Finanzergebnis (Nr. 21 bis Nr. 22)			
24		Ordentliches Ergebnis (Verwaltungsergebnis und Finanzergebnis Nr. 20 und Nr. 23)	30.447	38.745	38.351
25	59	Außerordentliche Erträge			
26	79	Außerordentliche Aufwendungen			63
27		Außerordentliches Ergebnis (Nr. 25 ./ Nr. 26)			63
28		Jahresergebnis vor internen Leistungsbeziehungen (ordentliches Ergebnis und außerordentliches Ergebnis Nr. 24 und Nr. 27)	30.447	38.745	38.414
29		Erlöse der internen Leistungsbeziehungen			
30		Kosten der internen Leistungsbeziehungen	18.500	10.000	18.531
31		Ergebnis der internen Leistungsbeziehungen	18.500	10.000	18.531
32		Jahresergebnis nach internen Leistungsbeziehungen	48.947	48.745	56.945

Erläuterungen zu Position 13 - Aufwendungen für Sach- und Dienstleistungen

Wöchentliche Reinigung durch eine Fremdfirma.

**Teilfinanzhaushalt
Kostenstelle 1001-150 Gebäude Bauhof**

Gemeinde Wehrheim

Produktbereich	10	Bauen und Wohnen
Produktgruppe	100	Bauen und Wohnen
Produkt	1001	Bau- und Grundstücksordnung
Kostenstelle	1001-150	Gebäude Bauhof

		Haushaltsansatz				Investitions- und Investitionsförderungsmaßnahmen	
Nr.	Bezeichnung	2024	Verpflichtungs-ermächtigungen	2023	Ergebnis des Jahresabschlusses 2022	Gesamtauszahlungsbedarf	davon bisher bereitgestellt
1	2	3	4	5	6	7	8
	Einzahlungen aus Investitionstätigkeit						
20	+ Einz. aus Investitionszuweis. und -zuschüssen sowie aus Investitionsbeiträgen						
21	+ Einz. aus Abgängen von Vermögensgegenständen des Sachanlagevermögens und des immateriellen Anlagevermögens						
22	+ Einz. aus Abgängen von Vermögensgegenständen des Finanzanlagevermögens						
	Einzahlungen aus Finanzierungstätigkeit						
31	+ Einz. aus der Aufnahme v. Krediten und wirtschaftlich vergleichbaren Vorgängen für Investitionen						
	Summe						
	Auszahlungen aus Investitionstätigkeit						
24	- Ausz. für den Erwerb von Grundstücken und Gebäuden	-64.700		-35.800		-3.893.800	-150.500
25	- Ausz. für Baumaßnahmen	-83.000		-30.000		-183.000	-183.000
26	- Ausz. für Investitionen in das sonstige Sachanlagevermögen und immaterielle Anlagevermögen davon: Ausz. aus gewährten Investitionszuweisungen und -zuschüssen						
27	- Ausz. für Investitionen in das Finanzanlagevermögen						
	Auszahlungen aus Finanzierungstätigkeit						
32	- Ausz. für die Tilgung von Krediten und wirtschaftlich vergleichbaren Vorgängen für Investitionen						
	Summe	-147.700		-65.800		-4.076.800	-333.500
	Saldo (Einzahlungen ./ Auszahlungen)	-147.700		-65.800		-4.076.800	-333.500

Übersicht über die Investitionsmaßnahmen

Bezeichnung	Jahresergebnis 2022	Ansatz 2023 2024	Verpflichtungs-ermächtigungen	Finanzplan 2025	Finanzplan 2026 2027	Bisher bereitgestellt	Gesamt Ein- und Auszahl.
1	2	3	4	5	6	7	8
Baubetriebshof		-30.000 -83.000				-183.000	-44.857
Neubau Baubetriebshof		-35.800 -64.700		-1.993.300	-1.500.000 -250.000	-150.500	

**Teilergebnishaushalt
Kostenstelle 1001-180 Alte Schule Pfaffenwiesbach, Lindenstr. 5**

Gemeinde Wehrheim

Produktbereich	10	Bauen und Wohnen
Produktgruppe	100	Bauen und Wohnen
Produkt	1001	Bau- und Grundstücksordnung
Kostenstelle	1001-180	Alte Schule Pfaffenwiesbach, Lindenstr. 5

		Haushaltsansatz			Ergebnis des Jahresabschlusses 2022
Nr.	Konten	Bezeichnung	2024	2023	
1	2	3	4	5	6
		Ordentliche Erträge			
01	50	Privatrechtliche Leistungsentgelte			
02	51	Öffentlich-rechtliche Leistungsentgelte			
03	548-549	Kostenersatzleistungen und -erstattungen			
04	52	Bestandsveränderungen und aktivierte Eigenleistungen			
05	55	Steuern und steuerähnliche Erträge einschl. Erträge aus gesetzlichen Umlagen			
06	547	Erträge aus Transferleistungen			
07	540-543	Erträge aus Zuweisungen und Zuschüssen für lfd. Zwecke und allgemeine Umlagen			
08	546	Erträge aus der Auflösung von Sonderposten aus Investitionszuweisungen, -zuschüssen und Investitionsbeiträgen			
09	53	Sonstige ordentliche Erträge	-3.760	-3.760	-3.753
10		Summe der ordentlichen Erträge (Nr. 1 bis 9)	-3.760	-3.760	-3.753
		Ordentliche Aufwendungen			
11	62, 63, 640-643, 647-649, 65	Personalaufwendungen			
12	644-646	Versorgungsaufwendungen			
13	60, 61, 67-69	Aufwendungen für Sach- und Dienstleistungen	26.740	21.640	7.958
14	66	Abschreibungen			
15	71	Aufwendungen für Zuweisungen und Zuschüsse sowie besondere Finanzaufwendungen			
16	73	Steueraufwendungen einschl. Aufwendungen aus gesetzlichen Umlageverpflichtungen			
17	72	Transferaufwendungen			
18	70, 74, 76	Sonstige ordentliche Aufwendungen			
19		Summe der ordentlichen Aufwendungen (Nr. 11 bis 18)	26.740	21.640	7.958
20		Verwaltungsergebnis (Nr. 10 ./ Nr. 19)	22.980	17.880	4.205
21	56, 57	Finanzerträge			
22	77	Finanzaufwendungen			
23		Finanzergebnis (Nr. 21 bis Nr. 22)			
24		Ordentliches Ergebnis (Verwaltungsergebnis und Finanzergebnis Nr. 20 und Nr. 23)	22.980	17.880	4.205
25	59	Außerordentliche Erträge			
26	79	Außerordentliche Aufwendungen			107
27		Außerordentliches Ergebnis (Nr. 25 ./ Nr. 26)			107
28		Jahresergebnis vor internen Leistungsbeziehungen (ordentliches Ergebnis und außerordentliches Ergebnis Nr. 24 und Nr. 27)	22.980	17.880	4.312
29		Erlöse der internen Leistungsbeziehungen			
30		Kosten der internen Leistungsbeziehungen		200	
31		Ergebnis der internen Leistungsbeziehungen		200	
32		Jahresergebnis nach internen Leistungsbeziehungen	22.980	18.080	4.312

Erläuterungen zu Position 13 - Aufwendungen für Sach- und Dienstleistungen

Renovierung der Fenstergesimse und Einfassungen kann 2023 voraussichtlich nicht mehr abgerechnet werden, der eingesetzte Betrag wird zur Erhaltung der Denkmalgeschützten Bausubstanz voraussichtlich jährlich benötigt.

**Teilergebnishaushalt
Kostenstelle 1001-190 Gemeindewohngebäude, Lindenstr. 9**

Gemeinde Wehrheim

Produktbereich	10	Bauen und Wohnen
Produktgruppe	100	Bauen und Wohnen
Produkt	1001	Bau- und Grundstücksordnung
Kostenstelle	1001-190	Gemeindewohngebäude, Lindenstr. 9

		Haushaltsansatz			
Nr.	Konten	Bezeichnung	2024	2023	Ergebnis des Jahresabschlusses 2022
1	2	3	4	5	6
		Ordentliche Erträge			
01	50	Privatrechtliche Leistungsentgelte			
02	51	Öffentlich-rechtliche Leistungsentgelte			
03	548-549	Kostenersatzleistungen und -erstattungen			
04	52	Bestandsveränderungen und aktivierte Eigenleistungen			
05	55	Steuern und steuerähnliche Erträge einschl. Erträge aus gesetzlichen Umlagen			
06	547	Erträge aus Transferleistungen			
07	540-543	Erträge aus Zuweisungen und Zuschüssen für lfd. Zwecke und allgemeine Umlagen			
08	546	Erträge aus der Auflösung von Sonderposten aus Investitionszuweisungen, -zuschüssen und Investitionsbeiträgen			
09	53	Sonstige ordentliche Erträge			
10		Summe der ordentlichen Erträge (Nr. 1 bis 9)			
		Ordentliche Aufwendungen			
11	62, 63, 640-643, 647-649, 65	Personalaufwendungen			
12	644-646	Versorgungsaufwendungen			
13	60, 61, 67-69	Aufwendungen für Sach- und Dienstleistungen	4.050	7.660	3.175
14	66	Abschreibungen			
15	71	Aufwendungen für Zuweisungen und Zuschüsse sowie besondere Finanzaufwendungen			
16	73	Steueraufwendungen einschl. Aufwendungen aus gesetzlichen Umlageverpflichtungen			
17	72	Transferaufwendungen			
18	70, 74, 76	Sonstige ordentliche Aufwendungen	170	170	167
19		Summe der ordentlichen Aufwendungen (Nr. 11 bis 18)	4.220	7.830	3.342
20		Verwaltungsergebnis (Nr. 10 ./ Nr. 19)	4.220	7.830	3.342
21	56, 57	Finanzerträge			
22	77	Finanzaufwendungen			
23		Finanzergebnis (Nr. 21 bis Nr. 22)			
24		Ordentliches Ergebnis (Verwaltungsergebnis und Finanzergebnis Nr. 20 und Nr. 23)	4.220	7.830	3.342
25	59	Außerordentliche Erträge			
26	79	Außerordentliche Aufwendungen			155
27		Außerordentliches Ergebnis (Nr. 25 ./ Nr. 26)			155
28		Jahresergebnis vor internen Leistungsbeziehungen (ordentliches Ergebnis und außerordentliches Ergebnis Nr. 24 und Nr. 27)	4.220	7.830	3.497
29		Erlöse der internen Leistungsbeziehungen			
30		Kosten der internen Leistungsbeziehungen		600	
31		Ergebnis der internen Leistungsbeziehungen		600	
32		Jahresergebnis nach internen Leistungsbeziehungen	4.220	8.430	3.497

**Teilergebnishaushalt
Kostenstelle 1001-200 Uhren, Glocken, Anschlagswesen**

Gemeinde Wehrheim

Produktbereich	10	Bauen und Wohnen
Produktgruppe	100	Bauen und Wohnen
Produkt	1001	Bau- und Grundstücksordnung
Kostenstelle	1001-200	Uhren, Glocken, Anschlagswesen

		Haushaltsansatz			
Nr.	Konten	Bezeichnung	2024	2023	Ergebnis des Jahresabschlusses 2022
1	2	3	4	5	6
		Ordentliche Erträge			
01	50	Privatrechtliche Leistungsentgelte			
02	51	Öffentlich-rechtliche Leistungsentgelte			
03	548-549	Kostenersatzleistungen und -erstattungen			
04	52	Bestandsveränderungen und aktivierte Eigenleistungen			
05	55	Steuern und steuerähnliche Erträge einschl. Erträge aus gesetzlichen Umlagen			
06	547	Erträge aus Transferleistungen			
07	540-543	Erträge aus Zuweisungen und Zuschüssen für lfd. Zwecke und allgemeine Umlagen			
08	546	Erträge aus der Auflösung von Sonderposten aus Investitionszuweisungen, -zuschüssen und Investitionsbeiträgen			
09	53	Sonstige ordentliche Erträge			
10		Summe der ordentlichen Erträge (Nr. 1 bis 9)			
		Ordentliche Aufwendungen			
11	62, 63, 640-643, 647-649, 65	Personalaufwendungen			
12	644-646	Versorgungsaufwendungen			
13	60, 61, 67-69	Aufwendungen für Sach- und Dienstleistungen	800	800	369
14	66	Abschreibungen	270	270	268
15	71	Aufwendungen für Zuweisungen und Zuschüsse sowie besondere Finanzaufwendungen		1.000	
16	73	Steueraufwendungen einschl. Aufwendungen aus gesetzlichen Umlageverpflichtungen			
17	72	Transferaufwendungen			
18	70, 74, 76	Sonstige ordentliche Aufwendungen			
19		Summe der ordentlichen Aufwendungen (Nr. 11 bis 18)	1.070	2.070	637
20		Verwaltungsergebnis (Nr. 10 ./ Nr. 19)	1.070	2.070	637
21	56, 57	Finanzerträge			
22	77	Finanzaufwendungen			
23		Finanzergebnis (Nr. 21 bis Nr. 22)			
24		Ordentliches Ergebnis (Verwaltungsergebnis und Finanzergebnis Nr. 20 und Nr. 23)	1.070	2.070	637
25	59	Außerordentliche Erträge			
26	79	Außerordentliche Aufwendungen			
27		Außerordentliches Ergebnis (Nr. 25 ./ Nr. 26)			
28		Jahresergebnis vor internen Leistungsbeziehungen (ordentliches Ergebnis und außerordentliches Ergebnis Nr. 24 und Nr. 27)	1.070	2.070	637
29		Erlöse der internen Leistungsbeziehungen			
30		Kosten der internen Leistungsbeziehungen			
31		Ergebnis der internen Leistungsbeziehungen			
32		Jahresergebnis nach internen Leistungsbeziehungen	1.070	2.070	637

**Teilergebnishaushalt
Kostenstelle 1001-210 Sonstige Gebäude**

Gemeinde Wehrheim

Produktbereich	10	Bauen und Wohnen
Produktgruppe	100	Bauen und Wohnen
Produkt	1001	Bau- und Grundstücksordnung
Kostenstelle	1001-210	Sonstige Gebäude

		Haushaltsansatz			Ergebnis des Jahresabschlusses 2022
Nr.	Konten	Bezeichnung	2024	2023	
1	2	3	4	5	6
		Ordentliche Erträge			
01	50	Privatrechtliche Leistungsentgelte			
02	51	Öffentlich-rechtliche Leistungsentgelte			
03	548-549	Kostenersatzleistungen und -erstattungen			
04	52	Bestandsveränderungen und aktivierte Eigenleistungen			
05	55	Steuern und steuerähnliche Erträge einschl. Erträge aus gesetzlichen Umlagen			
06	547	Erträge aus Transferleistungen			
07	540-543	Erträge aus Zuweisungen und Zuschüssen für lfd. Zwecke und allgemeine Umlagen			
08	546	Erträge aus der Auflösung von Sonderposten aus Investitionszuweisungen, -zuschüssen und Investitionsbeiträgen			
09	53	Sonstige ordentliche Erträge			
10		Summe der ordentlichen Erträge (Nr. 1 bis 9)			
		Ordentliche Aufwendungen			
11	62, 63, 640-643, 647-649, 65	Personalaufwendungen			
12	644-646	Versorgungsaufwendungen			
13	60, 61, 67-69	Aufwendungen für Sach- und Dienstleistungen	900	500	-447
14	66	Abschreibungen	2.215	2.215	2.217
15	71	Aufwendungen für Zuweisungen und Zuschüsse sowie besondere Finanzaufwendungen			
16	73	Steueraufwendungen einschl. Aufwendungen aus gesetzlichen Umlageverpflichtungen			
17	72	Transferaufwendungen			
18	70, 74, 76	Sonstige ordentliche Aufwendungen			
19		Summe der ordentlichen Aufwendungen (Nr. 11 bis 18)	3.115	2.715	1.770
20		Verwaltungsergebnis (Nr. 10 ./ Nr. 19)	3.115	2.715	1.770
21	56, 57	Finanzerträge			
22	77	Finanzaufwendungen			
23		Finanzergebnis (Nr. 21 bis Nr. 22)			
24		Ordentliches Ergebnis (Verwaltungsergebnis und Finanzergebnis Nr. 20 und Nr. 23)	3.115	2.715	1.770
25	59	Außerordentliche Erträge			
26	79	Außerordentliche Aufwendungen			
27		Außerordentliches Ergebnis (Nr. 25 ./ Nr. 26)			
28		Jahresergebnis vor internen Leistungsbeziehungen (ordentliches Ergebnis und außerordentliches Ergebnis Nr. 24 und Nr. 27)	3.115	2.715	1.770
29		Erlöse der internen Leistungsbeziehungen			
30		Kosten der internen Leistungsbeziehungen		1.400	
31		Ergebnis der internen Leistungsbeziehungen		1.400	
32		Jahresergebnis nach internen Leistungsbeziehungen	3.115	4.115	1.770

**Teilergebnishaushalt
Kostenstelle 1001-220 Gewerberaum Friedrichsthal**

Gemeinde Wehrheim

Produktbereich	10	Bauen und Wohnen
Produktgruppe	100	Bauen und Wohnen
Produkt	1001	Bau- und Grundstücksordnung
Kostenstelle	1001-220	Gewerberaum Friedrichsthal

		Haushaltsansatz			
Nr.	Konten	Bezeichnung	2024	2023	Ergebnis des Jahresabschlusses 2022
1	2	3	4	5	6
		Ordentliche Erträge			
01	50	Privatrechtliche Leistungsentgelte			
02	51	Öffentlich-rechtliche Leistungsentgelte			
03	548-549	Kostenersatzleistungen und -erstattungen			
04	52	Bestandsveränderungen und aktivierte Eigenleistungen			
05	55	Steuern und steuerähnliche Erträge einschl. Erträge aus gesetzlichen Umlagen			
06	547	Erträge aus Transferleistungen			
07	540-543	Erträge aus Zuweisungen und Zuschüssen für lfd. Zwecke und allgemeine Umlagen			
08	546	Erträge aus der Auflösung von Sonderposten aus Investitionszuweisungen, -zuschüssen und Investitionsbeiträgen			
09	53	Sonstige ordentliche Erträge	-6.180	-6.180	-6.151
10		Summe der ordentlichen Erträge (Nr. 1 bis 9)	-6.180	-6.180	-6.151
		Ordentliche Aufwendungen			
11	62, 63, 640-643, 647-649, 65	Personalaufwendungen			
12	644-646	Versorgungsaufwendungen			
13	60, 61, 67-69	Aufwendungen für Sach- und Dienstleistungen	2.200	2.200	497
14	66	Abschreibungen			
15	71	Aufwendungen für Zuweisungen und Zuschüsse sowie besondere Finanzaufwendungen			
16	73	Steueraufwendungen einschl. Aufwendungen aus gesetzlichen Umlageverpflichtungen			
17	72	Transferaufwendungen			
18	70, 74, 76	Sonstige ordentliche Aufwendungen	335	335	333
19		Summe der ordentlichen Aufwendungen (Nr. 11 bis 18)	2.535	2.535	831
20		Verwaltungsergebnis (Nr. 10 ./ Nr. 19)	-3.645	-3.645	-5.320
21	56, 57	Finanzerträge			
22	77	Finanzaufwendungen			
23		Finanzergebnis (Nr. 21 bis Nr. 22)			
24		Ordentliches Ergebnis (Verwaltungsergebnis und Finanzergebnis Nr. 20 und Nr. 23)	-3.645	-3.645	-5.320
25	59	Außerordentliche Erträge			-1.274
26	79	Außerordentliche Aufwendungen			
27		Außerordentliches Ergebnis (Nr. 25 ./ Nr. 26)			-1.274
28		Jahresergebnis vor internen Leistungsbeziehungen (ordentliches Ergebnis und außerordentliches Ergebnis Nr. 24 und Nr. 27)	-3.645	-3.645	-6.594
29		Erlöse der internen Leistungsbeziehungen			
30		Kosten der internen Leistungsbeziehungen			
31		Ergebnis der internen Leistungsbeziehungen			
32		Jahresergebnis nach internen Leistungsbeziehungen	-3.645	-3.645	-6.594

**Teilergebnishaushalt
Kostenstelle 1001-230 Mehrgenerationenhaus**

Gemeinde Wehrheim

Produktbereich	10	Bauen und Wohnen
Produktgruppe	100	Bauen und Wohnen
Produkt	1001	Bau- und Grundstücksordnung
Kostenstelle	1001-230	Mehrgenerationenhaus

		Haushaltsansatz			
Nr.	Konten	Bezeichnung	2024	2023	Ergebnis des Jahresabschlusses 2022
1	2	3	4	5	6
		Ordentliche Erträge			
01	50	Privatrechtliche Leistungsentgelte			
02	51	Öffentlich-rechtliche Leistungsentgelte			
03	548-549	Kostenersatzleistungen und -erstattungen			
04	52	Bestandsveränderungen und aktivierte Eigenleistungen			
05	55	Steuern und steuerähnliche Erträge einschl. Erträge aus gesetzlichen Umlagen			
06	547	Erträge aus Transferleistungen			
07	540-543	Erträge aus Zuweisungen und Zuschüssen für lfd. Zwecke und allgemeine Umlagen			
08	546	Erträge aus der Auflösung von Sonderposten aus Investitionszuweisungen, -zuschüssen und Investitionsbeiträgen			
09	53	Sonstige ordentliche Erträge	-4.700	-4.700	-4.831
10		Summe der ordentlichen Erträge (Nr. 1 bis 9)	-4.700	-4.700	-4.831
		Ordentliche Aufwendungen			
11	62, 63, 640-643, 647-649, 65	Personalaufwendungen			
12	644-646	Versorgungsaufwendungen			
13	60, 61, 67-69	Aufwendungen für Sach- und Dienstleistungen	11.320	22.720	11.752
14	66	Abschreibungen	10.910	10.910	10.911
15	71	Aufwendungen für Zuweisungen und Zuschüsse sowie besondere Finanzaufwendungen			
16	73	Steueraufwendungen einschl. Aufwendungen aus gesetzlichen Umlageverpflichtungen			
17	72	Transferaufwendungen			
18	70, 74, 76	Sonstige ordentliche Aufwendungen			
19		Summe der ordentlichen Aufwendungen (Nr. 11 bis 18)	22.230	33.630	22.663
20		Verwaltungsergebnis (Nr. 10 ./ Nr. 19)	17.530	28.930	17.832
21	56, 57	Finanzerträge			
22	77	Finanzaufwendungen			
23		Finanzergebnis (Nr. 21 bis Nr. 22)			
24		Ordentliches Ergebnis (Verwaltungsergebnis und Finanzergebnis Nr. 20 und Nr. 23)	17.530	28.930	17.832
25	59	Außerordentliche Erträge			
26	79	Außerordentliche Aufwendungen			
27		Außerordentliches Ergebnis (Nr. 25 ./ Nr. 26)			
28		Jahresergebnis vor internen Leistungsbeziehungen (ordentliches Ergebnis und außerordentliches Ergebnis Nr. 24 und Nr. 27)	17.530	28.930	17.832
29		Erlöse der internen Leistungsbeziehungen			
30		Kosten der internen Leistungsbeziehungen			
31		Ergebnis der internen Leistungsbeziehungen			
32		Jahresergebnis nach internen Leistungsbeziehungen	17.530	28.930	17.832

Erläuterungen zu Position 13 - Aufwendungen für Sach- und Dienstleistungen

Für den Wartungsvertrag für die Hebeanlage und die Wärmepumpe wurde ein Betrag von 3.000 € eingeplant.

**Teilergebnishaushalt
Kostenstelle 1001-400 Unbebautes Grundvermögen**

Gemeinde Wehrheim

Produktbereich	10	Bauen und Wohnen
Produktgruppe	100	Bauen und Wohnen
Produkt	1001	Bau- und Grundstücksordnung
Kostenstelle	1001-400	Unbebautes Grundvermögen

		Haushaltsansatz			Ergebnis des Jahresabschlusses 2022
Nr.	Konten	Bezeichnung	2024	2023	
1	2	3	4	5	6
		Ordentliche Erträge			
01	50	Privatrechtliche Leistungsentgelte	-13.300	-13.300	-12.142
02	51	Öffentlich-rechtliche Leistungsentgelte			
03	548-549	Kostenersatzleistungen und -erstattungen			
04	52	Bestandsveränderungen und aktivierte Eigenleistungen			
05	55	Steuern und steuerähnliche Erträge einschl. Erträge aus gesetzlichen Umlagen			
06	547	Erträge aus Transferleistungen			
07	540-543	Erträge aus Zuweisungen und Zuschüssen für lfd. Zwecke und allgemeine Umlagen			
08	546	Erträge aus der Auflösung von Sonderposten aus Investitionszuweisungen, -zuschüssen und Investitionsbeiträgen			
09	53	Sonstige ordentliche Erträge			
10		Summe der ordentlichen Erträge (Nr. 1 bis 9)	-13.300	-13.300	-12.142
		Ordentliche Aufwendungen			
11	62, 63, 640-643, 647-649, 65	Personalaufwendungen	31.600	29.120	28.669
12	644-646	Versorgungsaufwendungen	2.050	1.900	1.828
13	60, 61, 67-69	Aufwendungen für Sach- und Dienstleistungen	50	50	33
14	66	Abschreibungen			
15	71	Aufwendungen für Zuweisungen und Zuschüsse sowie besondere Finanzaufwendungen			
16	73	Steueraufwendungen einschl. Aufwendungen aus gesetzlichen Umlageverpflichtungen			
17	72	Transferaufwendungen			
18	70, 74, 76	Sonstige ordentliche Aufwendungen	4.000	4.000	5.768
19		Summe der ordentlichen Aufwendungen (Nr. 11 bis 18)	37.700	35.070	36.298
20		Verwaltungsergebnis (Nr. 10 ./ Nr. 19)	24.400	21.770	24.156
21	56, 57	Finanzerträge			
22	77	Finanzaufwendungen			
23		Finanzergebnis (Nr. 21 bis Nr. 22)			
24		Ordentliches Ergebnis (Verwaltungsergebnis und Finanzergebnis Nr. 20 und Nr. 23)	24.400	21.770	24.156
25	59	Außerordentliche Erträge			-59.598
26	79	Außerordentliche Aufwendungen			
27		Außerordentliches Ergebnis (Nr. 25 ./ Nr. 26)			-59.598
28		Jahresergebnis vor internen Leistungsbeziehungen (ordentliches Ergebnis und außerordentliches Ergebnis Nr. 24 und Nr. 27)	24.400	21.770	-35.442
29		Erlöse der internen Leistungsbeziehungen			
30		Kosten der internen Leistungsbeziehungen	800	800	743
31		Ergebnis der internen Leistungsbeziehungen	800	800	743
32		Jahresergebnis nach internen Leistungsbeziehungen	25.200	22.570	-34.699

**Teilfinanzhaushalt
Kostenstelle 1001-400 Unbebautes Grundvermögen**

Gemeinde Wehrheim

Produktbereich	10	Bauen und Wohnen
Produktgruppe	100	Bauen und Wohnen
Produkt	1001	Bau- und Grundstücksordnung
Kostenstelle	1001-400	Unbebautes Grundvermögen

		Haushaltsansatz			Investitions- und Investitionsförderungsmaßnahmen		
Nr.	Bezeichnung	2024	Verpflichtungs-ermächtigungen	2023	Ergebnis des Jahresabschlusses 2022	Gesamtauszahlungsbedarf	davon bisher bereitgestellt
1	2	3	4	5	6	7	8
	Einzahlungen aus Investitionstätigkeit						
20	+ Einz. aus Investitionszuweis. und -zuschüssen sowie aus Investitionsbeiträgen						
21	+ Einz. aus Abgängen von Vermögensgegenständen des Sachanlagevermögens und des immateriellen Anlagevermögens	1.725.000		1.725.000	59.598		
22	+ Einz. aus Abgängen von Vermögensgegenständen des Finanzanlagevermögens						
	Einzahlungen aus Finanzierungstätigkeit						
31	+ Einz. aus der Aufnahme v. Krediten und wirtschaftlich vergleichbaren Vorgängen für Investitionen						
	Summe	1.725.000		1.725.000	59.598		
	Auszahlungen aus Investitionstätigkeit						
24	- Ausz. für den Erwerb von Grundstücken und Gebäuden	-30.000		-20.000		-380.000	-320.000
25	- Ausz. für Baumaßnahmen	-150.000				-192.000	-192.000
26	- Ausz. für Investitionen in das sonstige Sachanlagevermögen und immaterielle Anlagevermögen davon: Ausz. aus gewährten Investitionszuweisungen und -zuschüssen						
27	- Ausz. für Investitionen in das Finanzanlagevermögen						
	Auszahlungen aus Finanzierungstätigkeit						
32	- Ausz. für die Tilgung von Krediten und wirtschaftlich vergleichbaren Vorgängen für Investitionen						
	Summe	-180.000		-20.000		-572.000	-512.000
	Saldo (Einzahlungen ./ Auszahlungen)	1.545.000		1.705.000	59.598	-572.000	-512.000

Übersicht über die Investitionsmaßnahmen

Bezeichnung	Jahresergebnis 2022	Ansatz 2023 2024	Verpflichtungs- Ermächtigungen	Finanzplan 2025	Finanzplan 2026 2027	Bisher bereitgestellt	Gesamt Ein- und Auszahl.
1	2	3	4	5	6	7	8
Grundstückserlös Am Heselsweg 8		1.440.000 1.440.000				4.705.120	
Grundstückserlöse BG Lindenstraße		285.000 285.000				806.250	
Ankauf unbebaute Grundstücke		-20.000 -30.000		-20.000	-20.000 -20.000	-310.000	-1.626.357
Umbau Lagerplatz Pfaffenwiesbach						-42.000	
Sanierung Jagdhaus		-150.000				-150.000	

**Teilergebnishaushalt
Kostenstelle 1001-500 Grundstücksmanagement**

Gemeinde Wehrheim

Produktbereich	10	Bauen und Wohnen
Produktgruppe	100	Bauen und Wohnen
Produkt	1001	Bau- und Grundstücksordnung
Kostenstelle	1001-500	Grundstücksmanagement

			Haushaltsansatz		Ergebnis des Jahresabschlusses 2022
Nr.	Konten	Bezeichnung	2024	2023	
1	2	3	4	5	6
		Ordentliche Erträge			
01	50	Privatrechtliche Leistungsentgelte	-40.000	-1.230	-24.029
02	51	Öffentlich-rechtliche Leistungsentgelte	-1.600	-1.500	-2.019
03	548-549	Kostenersatzleistungen und -erstattungen			-3.956
04	52	Bestandsveränderungen und aktivierte Eigenleistungen			
05	55	Steuern und steuerähnliche Erträge einschl. Erträge aus gesetzlichen Umlagen			
06	547	Erträge aus Transferleistungen			
07	540-543	Erträge aus Zuweisungen und Zuschüssen für lfd. Zwecke und allgemeine Umlagen			
08	546	Erträge aus der Auflösung von Sonderposten aus Investitionszuweisungen, -zuschüssen und Investitionsbeiträgen			
09	53	Sonstige ordentliche Erträge	-1.000	-1.000	-23
10		Summe der ordentlichen Erträge (Nr. 1 bis 9)	-42.600	-3.730	-30.026
		Ordentliche Aufwendungen			
11	62, 63, 640-643, 647-649, 65	Personalaufwendungen	63.190	32.930	41.861
12	644-646	Versorgungsaufwendungen	3.600	1.660	1.980
13	60, 61, 67-69	Aufwendungen für Sach- und Dienstleistungen	1.420	1.420	707
14	66	Abschreibungen			
15	71	Aufwendungen für Zuweisungen und Zuschüsse sowie besondere Finanzaufwendungen			
16	73	Steueraufwendungen einschl. Aufwendungen aus gesetzlichen Umlageverpflichtungen			
17	72	Transferaufwendungen			
18	70, 74, 76	Sonstige ordentliche Aufwendungen			
19		Summe der ordentlichen Aufwendungen (Nr. 11 bis 18)	68.210	36.010	44.548
20		Verwaltungsergebnis (Nr. 10 ./ Nr. 19)	25.610	32.280	14.522
21	56, 57	Finanzerträge	-1.050	-1.050	-1.398
22	77	Finanzaufwendungen			
23		Finanzergebnis (Nr. 21 bis Nr. 22)	-1.050	-1.050	-1.398
24		Ordentliches Ergebnis (Verwaltungsergebnis und Finanzergebnis Nr. 20 und Nr. 23)	24.560	31.230	13.124
25	59	Außerordentliche Erträge	-1.400	-1.400	-1.398
26	79	Außerordentliche Aufwendungen			
27		Außerordentliches Ergebnis (Nr. 25 ./ Nr. 26)	-1.400	-1.400	-1.398
28		Jahresergebnis vor internen Leistungsbeziehungen (ordentliches Ergebnis und außerordentliches Ergebnis Nr. 24 und Nr. 27)	23.160	29.830	11.726
29		Erlöse der internen Leistungsbeziehungen			
30		Kosten der internen Leistungsbeziehungen			
31		Ergebnis der internen Leistungsbeziehungen			
32		Jahresergebnis nach internen Leistungsbeziehungen	23.160	29.830	11.726

**Teilfinanzhaushalt
Kostenstelle 1001-500 Grundstücksmanagement**

Gemeinde Wehrheim

Produktbereich	10	Bauen und Wohnen
Produktgruppe	100	Bauen und Wohnen
Produkt	1001	Bau- und Grundstücksordnung
Kostenstelle	1001-500	Grundstücksmanagement

		Haushaltsansatz				Investitions- und Investitionsförderungsmaßnahmen	
Nr.	Bezeichnung	2024	Verpflichtungs-ermächtigungen	2023	Ergebnis des Jahresabschlusses 2022	Gesamtauszahlungsbedarf	davon bisher bereitgestellt
1	2	3	4	5	6	7	8
	Einzahlungen aus Investitionstätigkeit						
20	+ Einz. aus Investitionszuweis. und -zuschüssen sowie aus Investitionsbeiträgen						
21	+ Einz. aus Abgängen von Vermögensgegenständen des Sachanlagevermögens und des immateriellen Anlagevermögens	1.400		1.400	1.398		
22	+ Einz. aus Abgängen von Vermögensgegenständen des Finanzanlagevermögens						
	Einzahlungen aus Finanzierungstätigkeit						
31	+ Einz. aus der Aufnahme v. Krediten und wirtschaftlich vergleichbaren Vorgängen für Investitionen						
	Summe	1.400		1.400	1.398		
	Auszahlungen aus Investitionstätigkeit						
24	- Ausz. für den Erwerb von Grundstücken und Gebäuden					-8.003.140	-8.003.140
25	- Ausz. für Baumaßnahmen						
26	- Ausz. für Investitionen in das sonstige Sachanlagevermögen und immaterielle Anlagevermögen davon: Ausz. aus gewährten Investitionszuweisungen und -zuschüssen						
27	- Ausz. für Investitionen in das Finanzanlagevermögen						
	Auszahlungen aus Finanzierungstätigkeit						
32	- Ausz. für die Tilgung von Krediten und wirtschaftlich vergleichbaren Vorgängen für Investitionen					-2.808.578	-2.808.578
	Summe					-10.811.718	-10.811.718
	Saldo (Einzahlungen ./ Auszahlungen)	1.400		1.400	1.398	-10.811.718	-10.811.718

Haushaltsplan 2024

Produktbeschreibung		
Produkt 1002 Wohnungsbauförderung		
Gemeinde Wehrheim		
Produktbereich	10	Bauen und Wohnen
Produktgruppe	100	Bauen und Wohnen
Produkt	1002	Wohnungsbauförderung
Verantwortliche Organisationseinheit		Verantwortliche Person(en)
Wohnungsbauförderung		Frank Dechert
Pflichtaufgaben	Nein	
Freiwillige Aufgaben	Ja	
Kurzbeschreibung		
Im Bereich der Gemeinde Wehrheim günstigen Wohnraum errichten und zur Verfügung stellen. Beteiligung bei der Produkterstellung: Wohnungsbaugesellschaften, private Investoren		
Erläuterungen		
Leistungen: Mitarbeit bei der Umsetzung zur Schaffung von günstigerem Wohnraum durch Wohnungsbaugesellschaften und private Investoren.		
Allgemeine Ziele		
günstigen Wohnraum zur Verfügung stellen		
Zielgruppe		
Bürgerinnen und Bürger		

Teilergebnishaushalt Produkt 1002 Wohnungsbauförderung					
Gemeinde Wehrheim					
Produktbereich		10	Bauen und Wohnen		
Produktgruppe		100	Bauen und Wohnen		
Produkt		1002	Wohnungsbauförderung		
			Haushaltsansatz		Ergebnis des Jahresabschlusses 2022
Nr.	Konten	Bezeichnung	2024	2023	
1	2	3	4	5	6
		Ordentliche Erträge			
01	50	Privatrechtliche Leistungsentgelte			
02	51	Öffentlich-rechtliche Leistungsentgelte			
03	548-549	Kostensatzleistungen und -erstattungen			
04	52	Bestandsveränderungen und aktivierte Eigenleistungen			
05	55	Steuern und steuerähnliche Erträge einschl. Erträge aus gesetzlichen Umlagen			
06	547	Erträge aus Transferleistungen			
07	540-543	Erträge aus Zuweisungen und Zuschüssen für lfd. Zwecke und allgemeine Umlagen			
08	546	Erträge aus der Auflösung von Sonderposten aus Investitionszuweisungen, -zuschüssen und Investitionsbeiträgen			
09	53	Sonstige ordentliche Erträge			
10		Summe der ordentlichen Erträge (Nr. 1 bis 9)			
		Ordentliche Aufwendungen			
11	62, 63, 640-643, 647-649, 65	Personalaufwendungen			
12	644-646	Versorgungsaufwendungen			
13	60, 61, 67-69	Aufwendungen für Sach- und Dienstleistungen			
14	66	Abschreibungen			
15	71	Aufwendungen für Zuweisungen und Zuschüsse sowie besondere Finanzaufwendungen	4.900	4.900	
16	73	Steueraufwendungen einschl. Aufwendungen aus gesetzlichen Umlageverpflichtungen			
17	72	Transferaufwendungen			
18	70, 74, 76	Sonstige ordentliche Aufwendungen			
19		Summe der ordentlichen Aufwendungen (Nr. 11 bis 18)	4.900	4.900	
20		Verwaltungsergebnis (Nr. 10 ./ Nr. 19)	4.900	4.900	
21	56, 57	Finanzerträge			
22	77	Finanzaufwendungen			
23		Finanzergebnis (Nr. 21 bis Nr. 22)			
24		Ordentliches Ergebnis (Verwaltungsergebnis und Finanzergebnis Nr. 20 und Nr. 23)	4.900	4.900	
25	59	Außerordentliche Erträge			
26	79	Außerordentliche Aufwendungen			
27		Außerordentliches Ergebnis (Nr. 25 ./ Nr. 26)			
28		Jahresergebnis vor internen Leistungsbeziehungen (ordentliches Ergebnis und außerordentliches Ergebnis Nr. 24 und Nr. 27)	4.900	4.900	
29		Erlöse der internen Leistungsbeziehungen			
30		Kosten der internen Leistungsbeziehungen			
31		Ergebnis der internen Leistungsbeziehungen			
32		Jahresergebnis nach internen Leistungsbeziehungen	4.900	4.900	

**Teilergebnishaushalt
Kostenstelle 1002-100 Wohnungsbauförderung**

Gemeinde Wehrheim

Produktbereich	10	Bauen und Wohnen
Produktgruppe	100	Bauen und Wohnen
Produkt	1002	Wohnungsbauförderung
Kostenstelle	1002-100	Wohnungsbauförderung

		Haushaltsansatz			Ergebnis des Jahresabschlusses 2022
Nr.	Konten	Bezeichnung	2024	2023	
1	2	3	4	5	6
		Ordentliche Erträge			
01	50	Privatrechtliche Leistungsentgelte			
02	51	Öffentlich-rechtliche Leistungsentgelte			
03	548-549	Kostensatzleistungen und -erstattungen			
04	52	Bestandsveränderungen und aktivierte Eigenleistungen			
05	55	Steuern und steuerähnliche Erträge einschl. Erträge aus gesetzlichen Umlagen			
06	547	Erträge aus Transferleistungen			
07	540-543	Erträge aus Zuweisungen und Zuschüssen für lfd. Zwecke und allgemeine Umlagen			
08	546	Erträge aus der Auflösung von Sonderposten aus Investitionszuweisungen, -zuschüssen und Investitionsbeiträgen			
09	53	Sonstige ordentliche Erträge			
10		Summe der ordentlichen Erträge (Nr. 1 bis 9)			
		Ordentliche Aufwendungen			
11	62, 63, 640-643, 647-649, 65	Personalaufwendungen			
12	644-646	Versorgungsaufwendungen			
13	60, 61, 67-69	Aufwendungen für Sach- und Dienstleistungen			
14	66	Abschreibungen			
15	71	Aufwendungen für Zuweisungen und Zuschüsse sowie besondere Finanzaufwendungen	4.900	4.900	
16	73	Steueraufwendungen einschl. Aufwendungen aus gesetzlichen Umlageverpflichtungen			
17	72	Transferaufwendungen			
18	70, 74, 76	Sonstige ordentliche Aufwendungen			
19		Summe der ordentlichen Aufwendungen (Nr. 11 bis 18)	4.900	4.900	
20		Verwaltungsergebnis (Nr. 10 ./ Nr. 19)	4.900	4.900	
21	56, 57	Finanzerträge			
22	77	Finanzaufwendungen			
23		Finanzergebnis (Nr. 21 bis Nr. 22)			
24		Ordentliches Ergebnis (Verwaltungsergebnis und Finanzergebnis Nr. 20 und Nr. 23)	4.900	4.900	
25	59	Außerordentliche Erträge			
26	79	Außerordentliche Aufwendungen			
27		Außerordentliches Ergebnis (Nr. 25 ./ Nr. 26)			
28		Jahresergebnis vor internen Leistungsbeziehungen (ordentliches Ergebnis und außerordentliches Ergebnis Nr. 24 und Nr. 27)	4.900	4.900	
29		Erlöse der internen Leistungsbeziehungen			
30		Kosten der internen Leistungsbeziehungen			
31		Ergebnis der internen Leistungsbeziehungen			
32		Jahresergebnis nach internen Leistungsbeziehungen	4.900	4.900	

Erläuterungen zu Position 15 - Aufwendungen für Zuweisungen und Zuschüsse

Zuschuss für das Wohnhaus Hilde-Coppi-Straße 7 gemäß Vertrag mit "Leben und Wohnen im Taunus GmbH" (vormals "Gemeinnützige Wohnungsbau Usingen")

PRODUKTBEREICH 11

VER- UND ENTSORGUNG

**Teilergebnishaushalt
Produktgruppe 110 Ver- und Entsorgung**

Gemeinde Wehrheim

Produktbereich 11 Ver- und Entsorgung
Produktgruppe 110 Ver- und Entsorgung

			Haushaltsansatz		Ergebnis des Jahresabschlusses 2022
Nr.	Konten	Bezeichnung	2024	2023	
1	2	3	4	5	6
		Ordentliche Erträge			
01	50	Privatrechtliche Leistungsentgelte	-2.550	-2.550	-1.487
02	51	Öffentlich-rechtliche Leistungsentgelte	-4.140.647	-3.759.267	-3.334.039
03	548-549	Kostensatzleistungen und -erstattungen	-90.000	-53.100	-69.639
04	52	Bestandsveränderungen und aktivierte Eigenleistungen			
05	55	Steuern und steuerähnliche Erträge einschl. Erträge aus gesetzlichen Umlagen			
06	547	Erträge aus Transferleistungen			
07	540-543	Erträge aus Zuweisungen und Zuschüssen für lfd. Zwecke und allgemeine Umlagen			
08	546	Erträge aus der Auflösung von Sonderposten aus Investitionszuweisungen, -zuschüssen und Investitionsbeiträgen	-459.267	-204.125	-397.907
09	53	Sonstige ordentliche Erträge	-342.980	-351.930	-381.643
10		Summe der ordentlichen Erträge (Nr. 1 bis 9)	-5.035.444	-4.370.972	-4.184.716
		Ordentliche Aufwendungen			
11	62, 63, 640-643, 647-649, 65	Personalaufwendungen	1.249.670	1.156.110	1.087.100
12	644-646	Versorgungsaufwendungen	80.161	74.060	70.043
13	60, 61, 67-69	Aufwendungen für Sach- und Dienstleistungen	1.525.957	1.329.477	1.363.631
14	66	Abschreibungen	498.996	489.095	513.866
15	71	Aufwendungen für Zuweisungen und Zuschüsse sowie besondere Finanzaufwendungen			
16	73	Steueraufwendungen einschl. Aufwendungen aus gesetzlichen Umlageverpflichtungen	2.423.928	1.986.890	1.777.022
17	72	Transferaufwendungen			
18	70, 74, 76	Sonstige ordentliche Aufwendungen	4.850	4.850	4.301
19		Summe der ordentlichen Aufwendungen (Nr. 11 bis 18)	5.783.562	5.040.482	4.815.963
20		Verwaltungsergebnis (Nr. 10 ./ Nr. 19)	748.118	669.510	631.247
21	56, 57	Finanzerträge			
22	77	Finanzaufwendungen	11.200	11.600	7.614
23		Finanzergebnis (Nr. 21 bis Nr. 22)	11.200	11.600	7.614
24		Ordentliches Ergebnis (Verwaltungsergebnis und Finanzergebnis Nr. 20 und Nr. 23)	759.318	681.110	638.861
25	59	Außerordentliche Erträge			-10.869
26	79	Außerordentliche Aufwendungen			1.076
27		Außerordentliches Ergebnis (Nr. 25 ./ Nr. 26)			-9.793
28		Jahresergebnis vor internen Leistungsbeziehungen (ordentliches Ergebnis und außerordentliches Ergebnis Nr. 24 und Nr. 27)	759.318	681.110	629.068
29		Erlöse der internen Leistungsbeziehungen	-450.000	-394.600	-450.054
30		Kosten der internen Leistungsbeziehungen	120.300	133.200	118.265
31		Ergebnis der internen Leistungsbeziehungen	-329.700	-261.400	-331.790
32		Jahresergebnis nach internen Leistungsbeziehungen	429.618	419.710	297.278

**Teilfinanzhaushalt
Produktgruppe 110 Ver- und Entsorgung**

Gemeinde Wehrheim

Produktbereich 11 Ver- und Entsorgung
Produktgruppe 110 Ver- und Entsorgung

		Haushaltsansatz			Investitions- und Investitionsförderungsmaßnahmen		
Nr.	Bezeichnung	2024	Verpflichtungs-ermächtigungen	2023	Ergebnis des Jahresabschlusses 2022	Gesamtauszahlungsbedarf	davon bisher bereitgestellt
1	2	3	4	5	6	7	8
	Einzahlungen aus Investitionstätigkeit						
20	+ Einz. aus Investitionszuweis. und -zuschüssen sowie aus Investitionsbeiträgen	35.000					
21	+ Einz. aus Abgängen von Vermögensgegenständen des Sachanlagevermögens und des immateriellen Anlagevermögens						
22	+ Einz. aus Abgängen von Vermögensgegenständen des Finanzanlagevermögens						
	Einzahlungen aus Finanzierungstätigkeit						
31	+ Einz. aus der Aufnahme v. Krediten und wirtschaftlich vergleichbaren Vorgängen für Investitionen						
	Summe	35.000					
	Auszahlungen aus Investitionstätigkeit						
24	- Ausz. für den Erwerb von Grundstücken und Gebäuden	-550.000				-1.071.450	-821.450
25	- Ausz. für Baumaßnahmen	-401.000		-330.000		-5.297.459	-4.682.459
26	- Ausz. für Investitionen in das sonstige Sachanlagevermögen und immaterielle Anlagevermögen	-700.500		-252.015	-51.076	-3.078.615	-1.874.615
	davon: Ausz. aus gewährten Investitionszuweisungen und -zuschüssen	-249.000		-173.015		-1.083.015	-422.015
27	- Ausz. für Investitionen in das Finanzanlagevermögen						
	Auszahlungen aus Finanzierungstätigkeit						
32	- Ausz. für die Tilgung von Krediten und wirtschaftlich vergleichbaren Vorgängen für Investitionen			-29.500	-30.921	-242.130	-242.130
	Summe	-1.651.500		-611.515	-81.997	-9.689.654	-7.620.654
	Saldo (Einzahlungen ./ Auszahlungen)	-1.616.500		-611.515	-81.997	-9.689.654	-7.620.654

Übersicht über die Investitionsmaßnahmen

Bezeichnung	Jahresergebnis 2022	Ansatz 2023 2024	Verpflichtungs- Ermächtigungen	Finanzplan 2025	Finanzplan 2026 2027	Bisher bereitgestellt	Gesamt Ein- und Auszahl.
1	2	3	4	5	6	7	8
SOPO aus Beiträgen Wasservers. Große Lache					40.000	40.000	
SOPO aus Beiträgen Entwässerungsanl. "Große Lache"					75.000	75.000	
Fördermittel kommunale Wärmeplanung		35.000				35.000	
Anschaffung Einsatzfahrzeuge Bauhof	-26.927	-70.000 -350.000		-270.000	-73.000 -73.000	-1.177.200	-773.203
Betriebs- u. Geschäftsausst. Freibad Wehrheim	-408						-408
Wasserversorgung "Köpperner Straße"					-70.000		
Wasserversorgung Lindenstr. bis MZH Pfwsb.						-160.000	
Betriebsausstattung Wasserversorgung	-5.779	-4.000 -4.000		-4.000	-4.000 -4.000	-26.000	-29.025
Wasserversorgung "Banggartenweg" Obernhain						-100.000	
Wasserversorgung "Große Lache"				-40.000		-40.000	

**Teilfinanzhaushalt
Produktgruppe 110 Ver- und Entsorgung**

Gemeinde Wehrheim

Übersicht über die Investitionsmaßnahmen

Bezeichnung	Jahres- ergebnis 2022	Ansatz 2023 2024	Verpflichtungs- Ermächtigungen	Finanzplan 2025	Finanzplan 2026 2027	Bisher bereitgestellt	Gesamt Ein- und Auszahl.
1	2	3	4	5	6	7	8
GWG Wasserversorgung							-1.490
Invest.-Zuschuss WBV Usingen		-73.015 -99.000		-107.000	-100.000 -154.000	-172.015	-21.368
Wasserversorgung Bahnhofstraße					-250.000		
Wasservers. Ringschluss Saalburgsiedlung		-550.000				-550.000	
Entwässerungsanlage "Köpperner Straße"					-180.000		
Erneuerung Entwässerung OT Obernhain						-218.000	
Entwässerungsanlage "Banggartenweg" Obernhain						-100.000	
Entwässerungsanlage "Große Lache"				-75.000		-75.000	
Entwässerungsanlage Bahnhofstraße					-250.000		
Bachverrohrung Obernhainer Bach		-330.000 -330.000				-660.000	
Kanalquerung Köpperner Str.		-71.000				-71.000	
Betriebsausstattung Bauhof	-6.978	-5.000 -32.500		-5.000	-5.000 -5.000	-54.500	-46.206
GWG Bauhof	-3.643					-400	-11.661
E-Bike Ladestationen	-7.341					-49.500	-40.538
Förderung erneuerbarer Energien		-100.000 -150.000		-100.000	-100.000 -100.000	-250.000	-97.800
Errichtung Photovoltaikanl. Gemeindegebäude		-25.000		-100.000		-25.000	
Kommunale Wärmeplanung		-40.000				-40.000	

Haushaltsplan 2024

Produktbeschreibung Produkt 1101 Wasserversorgung		
Gemeinde Wehrheim		
Produktbereich	11	Ver- und Entsorgung
Produktgruppe	110	Ver- und Entsorgung
Produkt	1101	Wasserversorgung
Verantwortliche Organisationseinheit Wasserversorgung		Verantwortliche Person(en) Frank Dechert Oliver Bratrich (Vertretung)
Pflichtaufgaben	Ja	
Rechtsbindungsgrad	muss	
Kurzbeschreibung Beteiligung bei der Produkterstellung: Bauamt, Finanzverwaltung		
Erläuterungen Bezug ggf. Aufbereitung, Speicherung von Trinkwasser. Bereitstellung und Unterhaltung des Versorgungsnetzes und der Hausanschlüsse, sowie Abrechnung der Wasserzähler. Koordination und Abrechnung Wasserbeschaffungsverband.		
Allgemeine Ziele Sicherstellung der Trinkwasserversorgung innerhalb des Gemeindefnetzes nach vorgegebenen Regeln für Technik und Gesundheit. Sicherstellung von Trinkwasserbezug über den Wasserbeschaffungsverband Usingen.		
Zielgruppe Abnehmer von Trinkwasser		

Teilergebnishaushalt Produkt 1101 Wasserversorgung					
Gemeinde Wehrheim					
Produktbereich		11	Ver- und Entsorgung		
Produktgruppe		110	Ver- und Entsorgung		
Produkt		1101	Wasserversorgung		
			Haushaltsansatz		Ergebnis des Jahresabschlusses 2022
Nr.	Konten	Bezeichnung	2024	2023	
1	2	3	4	5	6
Ordentliche Erträge					
01	50	Privatrechtliche Leistungsentgelte			
02	51	Öffentlich-rechtliche Leistungsentgelte	-1.380.364	-1.415.059	-1.186.936
03	548-549	Kostensatzleistungen und -erstattungen	-40.000	-40.000	-16.261
04	52	Bestandsveränderungen und aktivierte Eigenleistungen			
05	55	Steuern und steuerähnliche Erträge einschl. Erträge aus gesetzlichen Umlagen			
06	547	Erträge aus Transferleistungen			
07	540-543	Erträge aus Zuweisungen und Zuschüssen für lfd. Zwecke und allgemeine Umlagen			
08	546	Erträge aus der Auflösung von Sonderposten aus Investitionszuweisungen, -zuschüssen und Investitionsbeiträgen	-128.271	-28.750	-35.694
09	53	Sonstige ordentliche Erträge	-10	-10	-2.252
10		Summe der ordentlichen Erträge (Nr. 1 bis 9)	-1.548.645	-1.483.819	-1.241.143
Ordentliche Aufwendungen					
11	62, 63, 640-643, 647-649, 65	Personalaufwendungen	137.210	129.430	123.421
12	644-646	Versorgungsaufwendungen	8.650	8.220	7.754
13	60, 61, 67-69	Aufwendungen für Sach- und Dienstleistungen	293.107	250.167	199.808
14	66	Abschreibungen	130.136	133.880	134.023
15	71	Aufwendungen für Zuweisungen und Zuschüsse sowie besondere Finanzaufwendungen			
16	73	Steueraufwendungen einschl. Aufwendungen aus gesetzlichen Umlageverpflichtungen	863.992	831.572	662.830
17	72	Transferaufwendungen			
18	70, 74, 76	Sonstige ordentliche Aufwendungen	550	550	514
19		Summe der ordentlichen Aufwendungen (Nr. 11 bis 18)	1.433.645	1.353.819	1.128.350
20		Verwaltungsergebnis (Nr. 10 ./ Nr. 19)	-115.000	-130.000	-112.793
21	56, 57	Finanzerträge			
22	77	Finanzaufwendungen			
23		Finanzergebnis (Nr. 21 bis Nr. 22)			
24		Ordentliches Ergebnis (Verwaltungsergebnis und Finanzergebnis Nr. 20 und Nr. 23)	-115.000	-130.000	-112.793
25	59	Außerordentliche Erträge			-244
26	79	Außerordentliche Aufwendungen			148
27		Außerordentliches Ergebnis (Nr. 25 ./ Nr. 26)			-96
28		Jahresergebnis vor internen Leistungsbeziehungen (ordentliches Ergebnis und außerordentliches Ergebnis Nr. 24 und Nr. 27)	-115.000	-130.000	-112.889
29		Erlöse der internen Leistungsbeziehungen			
30		Kosten der internen Leistungsbeziehungen	115.000	130.000	112.889
31		Ergebnis der internen Leistungsbeziehungen	115.000	130.000	112.889
32		Jahresergebnis nach internen Leistungsbeziehungen			

**Teilfinanzhaushalt
Produkt 1101 Wasserversorgung**

Gemeinde Wehrheim

Produktbereich	11	Ver- und Entsorgung
Produktgruppe	110	Ver- und Entsorgung
Produkt	1101	Wasserversorgung

		Haushaltsansatz				Investitions- und Investitionsförderungsmaßnahmen	
Nr.	Bezeichnung	2024	Verpflichtungs-ermächtigungen	2023	Ergebnis des Jahresabschlusses 2022	Gesamtauszahlungsbedarf	davon bisher bereitgestellt
1	2	3	4	5	6	7	8
	Einzahlungen aus Investitionstätigkeit						
20	+ Einz. aus Investitionszuweis. und -zuschüssen sowie aus Investitionsbeiträgen						
21	+ Einz. aus Abgängen von Vermögensgegenständen des Sachanlagevermögens und des immateriellen Anlagevermögens						
22	+ Einz. aus Abgängen von Vermögensgegenständen des Finanzanlagevermögens						
	Einzahlungen aus Finanzierungstätigkeit						
31	+ Einz. aus der Aufnahme v. Krediten und wirtschaftlich vergleichbaren Vorgängen für Investitionen						
	Summe						
	Auszahlungen aus Investitionstätigkeit						
24	- Ausz. für den Erwerb von Grundstücken und Gebäuden	-550.000				-850.000	-600.000
25	- Ausz. für Baumaßnahmen					-1.255.450	-1.145.450
26	- Ausz. für Investitionen in das sonstige Sachanlagevermögen und immaterielle Anlagevermögen	-103.000		-77.015	-5.779	-671.515	-298.515
	davon: Ausz. aus gewährten Investitionszuweisungen und -zuschüssen	-99.000		-73.015		-533.015	-172.015
27	- Ausz. für Investitionen in das Finanzanlagevermögen						
	Auszahlungen aus Finanzierungstätigkeit						
32	- Ausz. für die Tilgung von Krediten und wirtschaftlich vergleichbaren Vorgängen für Investitionen						
	Summe	-653.000		-77.015	-5.779	-2.776.965	-2.043.965
	Saldo (Einzahlungen ./ Auszahlungen)	-653.000		-77.015	-5.779	-2.776.965	-2.043.965

Übersicht über die Investitionsmaßnahmen

Bezeichnung	Jahresergebnis 2022	Ansatz 2023 2024	Verpflichtungs-ermächtigungen	Finanzplan 2025	Finanzplan 2026 2027	Bisher bereitgestellt	Gesamt Ein- und Auszahl.
1	2	3	4	5	6	7	8
SOPO aus Beiträgen Wasservers. Große Lache					40.000	40.000	
Wasserversorgung "Köpferner Straße"					-70.000		
Wasserversorgung Lindenstr. bis MZH Pfwsb.						-160.000	
Betriebsausstattung Wasserversorgung	-5.779	-4.000 -4.000		-4.000	-4.000 -4.000	-26.000	-29.025
Wasserversorgung "Banggartenweg" Obernhain						-100.000	
Wasserversorgung "Große Lache"				-40.000		-40.000	
GWG Wasserversorgung							-1.490
Invest.-Zuschuss WBV Usingen		-73.015 -99.000		-107.000	-100.000 -154.000	-172.015	-21.368
Wasserversorgung Bahnhofstraße					-250.000		
Wasservers. Ringschluss Saalburgsiedlung		-550.000				-550.000	

**Teilergebnishaushalt
Kostenstelle 1101-100 Allgemeine Wasserversorgung**

Gemeinde Wehrheim

Produktbereich	11	Ver- und Entsorgung
Produktgruppe	110	Ver- und Entsorgung
Produkt	1101	Wasserversorgung
Kostenstelle	1101-100	Allgemeine Wasserversorgung

			Haushaltsansatz		Ergebnis des Jahresabschlusses 2022
Nr.	Konten	Bezeichnung	2024	2023	
1	2	3	4	5	6
		Ordentliche Erträge			
01	50	Privatrechtliche Leistungsentgelte			
02	51	Öffentlich-rechtliche Leistungsentgelte	-1.380.364	-1.415.059	-1.186.936
03	548-549	Kostensatzleistungen und -erstattungen	-40.000	-40.000	-16.261
04	52	Bestandsveränderungen und aktivierte Eigenleistungen			
05	55	Steuern und steuerähnliche Erträge einschl. Erträge aus gesetzlichen Umlagen			
06	547	Erträge aus Transferleistungen			
07	540-543	Erträge aus Zuweisungen und Zuschüssen für lfd. Zwecke und allgemeine Umlagen			
08	546	Erträge aus der Auflösung von Sonderposten aus Investitionszuweisungen, -zuschüssen und Investitionsbeiträgen	-128.271	-28.750	-35.694
09	53	Sonstige ordentliche Erträge	-10	-10	-2.252
10		Summe der ordentlichen Erträge (Nr. 1 bis 9)	-1.548.645	-1.483.819	-1.241.143
		Ordentliche Aufwendungen			
11	62, 63, 640-643, 647-649, 65	Personalaufwendungen	137.210	129.430	123.421
12	644-646	Versorgungsaufwendungen	8.650	8.220	7.754
13	60, 61, 67-69	Aufwendungen für Sach- und Dienstleistungen	293.107	250.167	199.808
14	66	Abschreibungen	130.136	133.880	134.023
15	71	Aufwendungen für Zuweisungen und Zuschüsse sowie besondere Finanzaufwendungen			
16	73	Steueraufwendungen einschl. Aufwendungen aus gesetzlichen Umlageverpflichtungen	863.992	831.572	662.830
17	72	Transferaufwendungen			
18	70, 74, 76	Sonstige ordentliche Aufwendungen	550	550	514
19		Summe der ordentlichen Aufwendungen (Nr. 11 bis 18)	1.433.645	1.353.819	1.128.350
20		Verwaltungsergebnis (Nr. 10 ./ Nr. 19)	-115.000	-130.000	-112.793
21	56, 57	Finanzerträge			
22	77	Finanzaufwendungen			
23		Finanzergebnis (Nr. 21 bis Nr. 22)			
24		Ordentliches Ergebnis (Verwaltungsergebnis und Finanzergebnis Nr. 20 und Nr. 23)	-115.000	-130.000	-112.793
25	59	Außerordentliche Erträge			-244
26	79	Außerordentliche Aufwendungen			148
27		Außerordentliches Ergebnis (Nr. 25 ./ Nr. 26)			-96
28		Jahresergebnis vor internen Leistungsbeziehungen (ordentliches Ergebnis und außerordentliches Ergebnis Nr. 24 und Nr. 27)	-115.000	-130.000	-112.889
29		Erlöse der internen Leistungsbeziehungen			
30		Kosten der internen Leistungsbeziehungen	115.000	130.000	112.889
31		Ergebnis der internen Leistungsbeziehungen	115.000	130.000	112.889
32		Jahresergebnis nach internen Leistungsbeziehungen			

Erläuterungen zu Position 13 - Aufwendungen für Sach- und Dienstleistungen

Einführung der digitalen Wasserzähler in 2023 zuzüglich sonst. Verbrauchsmaterial.

Jährliche Gebühr für die Pflege des IZAR PLUS Portal's. (digitale Auslesung Wasserzähler)

**Teilfinanzhaushalt
Kostenstelle 1101-100 Allgemeine Wasserversorgung**

Gemeinde Wehrheim

Produktbereich	11	Ver- und Entsorgung
Produktgruppe	110	Ver- und Entsorgung
Produkt	1101	Wasserversorgung
Kostenstelle	1101-100	Allgemeine Wasserversorgung

		Haushaltsansatz				Investitions- und Investitionsförderungsmaßnahmen	
Nr.	Bezeichnung	2024	Verpflichtungs-ermächtigungen	2023	Ergebnis des Jahresabschlusses 2022	Gesamtauszahlungsbedarf	davon bisher bereitgestellt
1	2	3	4	5	6	7	8
	Einzahlungen aus Investitionstätigkeit						
20	+ Einz. aus Investitionszuweis. und -zuschüssen sowie aus Investitionsbeiträgen						
21	+ Einz. aus Abgängen von Vermögensgegenständen des Sachanlagevermögens und des immateriellen Anlagevermögens						
22	+ Einz. aus Abgängen von Vermögensgegenständen des Finanzanlagevermögens						
	Einzahlungen aus Finanzierungstätigkeit						
31	+ Einz. aus der Aufnahme v. Krediten und wirtschaftlich vergleichbaren Vorgängen für Investitionen						
	Summe						
	Auszahlungen aus Investitionstätigkeit						
24	- Ausz. für den Erwerb von Grundstücken und Gebäuden	-550.000				-850.000	-600.000
25	- Ausz. für Baumaßnahmen					-1.255.450	-1.145.450
26	- Ausz. für Investitionen in das sonstige Sachanlagevermögen und immaterielle Anlagevermögen	-103.000		-77.015	-5.779	-671.515	-298.515
	davon: Ausz. aus gewährten Investitionszuweisungen und -zuschüssen	-99.000		-73.015		-533.015	-172.015
27	- Ausz. für Investitionen in das Finanzanlagevermögen						
	Auszahlungen aus Finanzierungstätigkeit						
32	- Ausz. für die Tilgung von Krediten und wirtschaftlich vergleichbaren Vorgängen für Investitionen						
	Summe	-653.000		-77.015	-5.779	-2.776.965	-2.043.965
	Saldo (Einzahlungen ./ Auszahlungen)	-653.000		-77.015	-5.779	-2.776.965	-2.043.965

Übersicht über die Investitionsmaßnahmen

Bezeichnung	Jahresergebnis 2022	Ansatz 2023 2024	Verpflichtungs-ermächtigungen	Finanzplan 2025	Finanzplan 2026 2027	Bisher bereitgestellt	Gesamt Ein- und Auszahl.
1	2	3	4	5	6	7	8
SOPO aus Beiträgen Wasservers. Große Lache					40.000	40.000	
Wasserversorgung "Köpferner Straße"					-70.000		
Wasserversorgung Lindenstr. bis MZH Pfwsb.						-160.000	
Betriebsausstattung Wasserversorgung	-5.779	-4.000 -4.000		-4.000	-4.000 -4.000	-26.000	-29.025
Wasserversorgung "Banggartenweg" Obernhain						-100.000	
Wasserversorgung "Große Lache"				-40.000		-40.000	
GWG Wasserversorgung							-1.490
Invest.-Zuschuss WBV Usingen		-73.015 -99.000		-107.000	-100.000 -154.000	-172.015	-21.368
Wasserversorgung Bahnhofstraße					-250.000		

**Teilfinanzhaushalt
Kostenstelle 1101-100 Allgemeine Wasserversorgung**

Gemeinde Wehrheim

Übersicht über die Investitionsmaßnahmen

Bezeichnung	Jahres- ergebnis 2022	Ansatz 2023 2024	Verpflichtungs- Ermächtigunge n	Finanzplan 2025	Finanzplan 2026 2027	Bisher bereitgestellt	Gesamt Ein- und Auszahl.
1	2	3	4	5	6	7	8
Wasservers. Ringschluss Saalburgsiedlung		-550.000				-550.000	

Haushaltsplan 2024

Produktbeschreibung		
Produkt 1102 Abfallbeseitigung		
Gemeinde Wehrheim		
Produktbereich	11	Ver- und Entsorgung
Produktgruppe	110	Ver- und Entsorgung
Produkt	1102	Abfallbeseitigung
Verantwortliche Organisationseinheit		Verantwortliche Person(en)
Abfallbeseitigung		Martin Ringwald
Pflichtaufgaben	Nein	
Rechtsbindungsgrad	muss	
Kurzbeschreibung		
Sammlung von Abfällen im Gemeindegebiet, Betreuung der gemeindeeigenen Kompostierungsstelle im Ortsteil Pfaffenwiesbach.		
Erläuterungen		
Entwicklung der Leistungsstandards gemeindlicher Abfallentsorgung. Ausschreibung der Abfallentsorgungsleistungen. Koordination der Abfallsammlung mit privatem Abfallentsorger. Beratung und Information zur Einordnung von Abfällen.		
Allgemeine Ziele		
Sicherstellung einer geordneten Abfallentsorgung nach dem Gesichtspunkt der Abfallverwertung und Abfallvermeidung.		
Zielgruppe		
Allgemeinheit, Einwohner, Gewerbetreibende, Grundstückseigentümer		

**Teilergebnishaushalt
Produkt 1102 Abfallbeseitigung**

Gemeinde Wehrheim

Produktbereich 11 Ver- und Entsorgung
Produktgruppe 110 Ver- und Entsorgung
Produkt 1102 Abfallbeseitigung

			Haushaltsansatz		Ergebnis des Jahresabschlusses 2022
Nr.	Konten	Bezeichnung	2024	2023	
1	2	3	4	5	6
		Ordentliche Erträge			
01	50	Privatrechtliche Leistungsentgelte	-2.100	-2.100	-1.319
02	51	Öffentlich-rechtliche Leistungsentgelte	-895.000	-846.300	-870.680
03	548-549	Kostensatzleistungen und -erstattungen	-50.000	-13.100	-46.851
04	52	Bestandsveränderungen und aktivierte Eigenleistungen			
05	55	Steuern und steuerähnliche Erträge einschl. Erträge aus gesetzlichen Umlagen			
06	547	Erträge aus Transferleistungen			
07	540-543	Erträge aus Zuweisungen und Zuschüssen für lfd. Zwecke und allgemeine Umlagen			
08	546	Erträge aus der Auflösung von Sonderposten aus Investitionszuweisungen, -zuschüssen und Investitionsbeiträgen			
09	53	Sonstige ordentliche Erträge	-69.460	-69.410	-107.056
10		Summe der ordentlichen Erträge (Nr. 1 bis 9)	-1.016.560	-930.910	-1.025.907
		Ordentliche Aufwendungen			
11	62, 63, 640-643, 647-649, 65	Personalaufwendungen	69.800	64.720	64.016
12	644-646	Versorgungsaufwendungen	4.480	4.170	4.028
13	60, 61, 67-69	Aufwendungen für Sach- und Dienstleistungen	873.330	847.320	953.009
14	66	Abschreibungen	5.492	7.575	8.756
15	71	Aufwendungen für Zuweisungen und Zuschüsse sowie besondere Finanzaufwendungen			
16	73	Steueraufwendungen einschl. Aufwendungen aus gesetzlichen Umlageverpflichtungen			
17	72	Transferaufwendungen			
18	70, 74, 76	Sonstige ordentliche Aufwendungen			
19		Summe der ordentlichen Aufwendungen (Nr. 11 bis 18)	953.102	923.785	1.029.809
20		Verwaltungsergebnis (Nr. 10 ./ Nr. 19)	-63.458	-7.125	3.902
21	56, 57	Finanzerträge			
22	77	Finanzaufwendungen			
23		Finanzergebnis (Nr. 21 bis Nr. 22)			
24		Ordentliches Ergebnis (Verwaltungsergebnis und Finanzergebnis Nr. 20 und Nr. 23)	-63.458	-7.125	3.902
25	59	Außerordentliche Erträge			
26	79	Außerordentliche Aufwendungen			-9.278
27		Außerordentliches Ergebnis (Nr. 25 ./ Nr. 26)			-9.278
28		Jahresergebnis vor internen Leistungsbeziehungen (ordentliches Ergebnis und außerordentliches Ergebnis Nr. 24 und Nr. 27)	-63.458	-7.125	-5.376
29		Erlöse der internen Leistungsbeziehungen			
30		Kosten der internen Leistungsbeziehungen	5.300	3.200	5.375
31		Ergebnis der internen Leistungsbeziehungen	5.300	3.200	5.375
32		Jahresergebnis nach internen Leistungsbeziehungen	-58.158	-3.925	-1

**Teilergebnishaushalt
Kostenstelle 1102-100 Abfallwirtschaft**

Gemeinde Wehrheim

Produktbereich	11	Ver- und Entsorgung
Produktgruppe	110	Ver- und Entsorgung
Produkt	1102	Abfallbeseitigung
Kostenstelle	1102-100	Abfallwirtschaft

		Haushaltsansatz			
Nr.	Konten	Bezeichnung	2024	2023	Ergebnis des Jahresabschlusses 2022
1	2	3	4	5	6
		Ordentliche Erträge			
01	50	Privatrechtliche Leistungsentgelte	-100	-100	
02	51	Öffentlich-rechtliche Leistungsentgelte	-895.000	-846.300	-870.680
03	548-549	Kostenersatzleistungen und -erstattungen	-50.000	-13.100	-46.851
04	52	Bestandsveränderungen und aktivierte Eigenleistungen			
05	55	Steuern und steuerähnliche Erträge einschl. Erträge aus gesetzlichen Umlagen			
06	547	Erträge aus Transferleistungen			
07	540-543	Erträge aus Zuweisungen und Zuschüssen für lfd. Zwecke und allgemeine Umlagen			
08	546	Erträge aus der Auflösung von Sonderposten aus Investitionszuweisungen, -zuschüssen und Investitionsbeiträgen			
09	53	Sonstige ordentliche Erträge	-69.460	-69.410	-107.056
10		Summe der ordentlichen Erträge (Nr. 1 bis 9)	-1.014.560	-928.910	-1.024.588
		Ordentliche Aufwendungen			
11	62, 63, 640-643, 647-649, 65	Personalaufwendungen	69.800	64.720	64.016
12	644-646	Versorgungsaufwendungen	4.480	4.170	4.028
13	60, 61, 67-69	Aufwendungen für Sach- und Dienstleistungen	848.330	838.320	940.888
14	66	Abschreibungen	5.492	7.575	8.756
15	71	Aufwendungen für Zuweisungen und Zuschüsse sowie besondere Finanzaufwendungen			
16	73	Steueraufwendungen einschl. Aufwendungen aus gesetzlichen Umlageverpflichtungen			
17	72	Transferaufwendungen			
18	70, 74, 76	Sonstige ordentliche Aufwendungen			
19		Summe der ordentlichen Aufwendungen (Nr. 11 bis 18)	928.102	914.785	1.017.688
20		Verwaltungsergebnis (Nr. 10 ./ Nr. 19)	-86.458	-14.125	-6.900
21	56, 57	Finanzerträge			
22	77	Finanzaufwendungen			
23		Finanzergebnis (Nr. 21 bis Nr. 22)			
24		Ordentliches Ergebnis (Verwaltungsergebnis und Finanzergebnis Nr. 20 und Nr. 23)	-86.458	-14.125	-6.900
25	59	Außerordentliche Erträge			
26	79	Außerordentliche Aufwendungen			-9.278
27		Außerordentliches Ergebnis (Nr. 25 ./ Nr. 26)			-9.278
28		Jahresergebnis vor internen Leistungsbeziehungen (ordentliches Ergebnis und außerordentliches Ergebnis Nr. 24 und Nr. 27)	-86.458	-14.125	-16.178
29		Erlöse der internen Leistungsbeziehungen			
30		Kosten der internen Leistungsbeziehungen	1.800		1.765
31		Ergebnis der internen Leistungsbeziehungen	1.800		1.765
32		Jahresergebnis nach internen Leistungsbeziehungen	-84.658	-14.125	-14.413

**Teilergebnishaushalt
Kostenstelle 1102-110 Abfallkompostierung**

Gemeinde Wehrheim

Produktbereich	11	Ver- und Entsorgung
Produktgruppe	110	Ver- und Entsorgung
Produkt	1102	Abfallbeseitigung
Kostenstelle	1102-110	Abfallkompostierung

			Haushaltsansatz		Ergebnis des Jahresabschlusses 2022
Nr.	Konten	Bezeichnung	2024	2023	
1	2	3	4	5	6
		Ordentliche Erträge			
01	50	Privatrechtliche Leistungsentgelte	-2.000	-2.000	-1.319
02	51	Öffentlich-rechtliche Leistungsentgelte			
03	548-549	Kostenersatzleistungen und -erstattungen			
04	52	Bestandsveränderungen und aktivierte Eigenleistungen			
05	55	Steuern und steuerähnliche Erträge einschl. Erträge aus gesetzlichen Umlagen			
06	547	Erträge aus Transferleistungen			
07	540-543	Erträge aus Zuweisungen und Zuschüssen für lfd. Zwecke und allgemeine Umlagen			
08	546	Erträge aus der Auflösung von Sonderposten aus Investitionszuweisungen, -zuschüssen und Investitionsbeiträgen			
09	53	Sonstige ordentliche Erträge			
10		Summe der ordentlichen Erträge (Nr. 1 bis 9)	-2.000	-2.000	-1.319
		Ordentliche Aufwendungen			
11	62, 63, 640-643, 647-649, 65	Personalaufwendungen			
12	644-646	Versorgungsaufwendungen			
13	60, 61, 67-69	Aufwendungen für Sach- und Dienstleistungen	25.000	9.000	12.121
14	66	Abschreibungen			
15	71	Aufwendungen für Zuweisungen und Zuschüsse sowie besondere Finanzaufwendungen			
16	73	Steueraufwendungen einschl. Aufwendungen aus gesetzlichen Umlageverpflichtungen			
17	72	Transferaufwendungen			
18	70, 74, 76	Sonstige ordentliche Aufwendungen			
19		Summe der ordentlichen Aufwendungen (Nr. 11 bis 18)	25.000	9.000	12.121
20		Verwaltungsergebnis (Nr. 10 ./ Nr. 19)	23.000	7.000	10.802
21	56, 57	Finanzerträge			
22	77	Finanzaufwendungen			
23		Finanzergebnis (Nr. 21 bis Nr. 22)			
24		Ordentliches Ergebnis (Verwaltungsergebnis und Finanzergebnis Nr. 20 und Nr. 23)	23.000	7.000	10.802
25	59	Außerordentliche Erträge			
26	79	Außerordentliche Aufwendungen			
27		Außerordentliches Ergebnis (Nr. 25 ./ Nr. 26)			
28		Jahresergebnis vor internen Leistungsbeziehungen (ordentliches Ergebnis und außerordentliches Ergebnis Nr. 24 und Nr. 27)	23.000	7.000	10.802
29		Erlöse der internen Leistungsbeziehungen			
30		Kosten der internen Leistungsbeziehungen	3.500	3.200	3.610
31		Ergebnis der internen Leistungsbeziehungen	3.500	3.200	3.610
32		Jahresergebnis nach internen Leistungsbeziehungen	26.500	10.200	14.412

Erläuterungen zu Position 13 - Aufwendungen für Sach- und Dienstleistungen

Grünschnitt kann nicht mehr selbst kompostiert werden und muss daher von einer Fremdfirma abgeholt werden.

Haushaltsplan 2024

Produktbeschreibung Produkt 1103 Abwasserbeseitigung		
Gemeinde Wehrheim		
Produktbereich	11	Ver- und Entsorgung
Produktgruppe	110	Ver- und Entsorgung
Produkt	1103	Abwasserbeseitigung
Verantwortliche Organisationseinheit Abwasserbeseitigung		Verantwortliche Person(en) Frank Dechert
Pflichtaufgaben	Ja	
Rechtsbindungsgrad	muss	
Kurzbeschreibung Betrieb und Unterhaltung von Kanälen, Rückhaltebecken, Regenüberlaufbecken und Pumpwerken.		
Erläuterungen Planung und Bau von Abwasseranlagen, Umsetzung der Eigenkontrollverordnung, Indirekteinleiterkontrolle, Hochwasserschutz, Abrechnung der Gebühren nach Schmutz- und Niederschlagswasser. Überwachung der Haushaltsplanung und Abrechnungen der Abwasserverbände.		
Allgemeine Ziele Ordnungsgemäße Entsorgung von Abwasser. Gewährleistung einer einwandfreien Funktion des Kanalnetzes.		
Zielgruppe Einwohner, Gewerbetreibende		

Teilergebnishaushalt Produkt 1103 Abwasserbeseitigung					
Gemeinde Wehrheim					
Produktbereich		11	Ver- und Entsorgung		
Produktgruppe		110	Ver- und Entsorgung		
Produkt		1103	Abwasserbeseitigung		
			Haushaltsansatz		Ergebnis des Jahresabschlusses 2022
Nr.	Konten	Bezeichnung	2024	2023	
1	2	3	4	5	6
Ordentliche Erträge					
01	50	Privatrechtliche Leistungsentgelte			
02	51	Öffentlich-rechtliche Leistungsentgelte	-1.865.283	-1.497.908	-1.276.423
03	548-549	Kostensatzleistungen und -erstattungen			-3.420
04	52	Bestandsveränderungen und aktivierte Eigenleistungen			
05	55	Steuern und steuerähnliche Erträge einschl. Erträge aus gesetzlichen Umlagen			
06	547	Erträge aus Transferleistungen			
07	540-543	Erträge aus Zuweisungen und Zuschüssen für lfd. Zwecke und allgemeine Umlagen			
08	546	Erträge aus der Auflösung von Sonderposten aus Investitionszuweisungen, -zuschüssen und Investitionsbeiträgen	-330.996	-175.375	-362.213
09	53	Sonstige ordentliche Erträge	-10	-10	-2
10		Summe der ordentlichen Erträge (Nr. 1 bis 9)	-2.196.289	-1.673.293	-1.642.059
Ordentliche Aufwendungen					
11	62, 63, 640-643, 647-649, 65	Personalaufwendungen	127.100	119.900	115.432
12	644-646	Versorgungsaufwendungen	8.190	7.770	7.360
13	60, 61, 67-69	Aufwendungen für Sach- und Dienstleistungen	162.250	59.650	58.512
14	66	Abschreibungen	316.263	318.920	336.451
15	71	Aufwendungen für Zuweisungen und Zuschüsse sowie besondere Finanzaufwendungen			
16	73	Steueraufwendungen einschl. Aufwendungen aus gesetzlichen Umlageverpflichtungen	1.559.936	1.155.318	1.114.192
17	72	Transferaufwendungen			
18	70, 74, 76	Sonstige ordentliche Aufwendungen			
19		Summe der ordentlichen Aufwendungen (Nr. 11 bis 18)	2.173.739	1.661.558	1.631.947
20		Verwaltungsergebnis (Nr. 10 ./ Nr. 19)	-22.550	-11.735	-10.112
21	56, 57	Finanzerträge			
22	77	Finanzaufwendungen	11.200	11.600	7.614
23		Finanzergebnis (Nr. 21 bis Nr. 22)	11.200	11.600	7.614
24		Ordentliches Ergebnis (Verwaltungsergebnis und Finanzergebnis Nr. 20 und Nr. 23)	-11.350	-135	-2.498
25	59	Außerordentliche Erträge			-4.029
26	79	Außerordentliche Aufwendungen			6.390
27		Außerordentliches Ergebnis (Nr. 25 ./ Nr. 26)			2.361
28		Jahresergebnis vor internen Leistungsbeziehungen (ordentliches Ergebnis und außerordentliches Ergebnis Nr. 24 und Nr. 27)	-11.350	-135	-137
29		Erlöse der internen Leistungsbeziehungen			
30		Kosten der internen Leistungsbeziehungen			
31		Ergebnis der internen Leistungsbeziehungen			
32		Jahresergebnis nach internen Leistungsbeziehungen	-11.350	-135	-137

**Teilfinanzhaushalt
Produkt 1103 Abwasserbeseitigung**

Gemeinde Wehrheim

Produktbereich	11	Ver- und Entsorgung
Produktgruppe	110	Ver- und Entsorgung
Produkt	1103	Abwasserbeseitigung

		Haushaltsansatz			Investitions- und Investitionsförderungsmaßnahmen		
Nr.	Bezeichnung	2024	Verpflichtungs-ermächtigungen	2023	Ergebnis des Jahresabschlusses 2022	Gesamt-auszahlungsbedarf	davon bisher bereitgestellt
1	2	3	4	5	6	7	8
	Einzahlungen aus Investitionstätigkeit						
20	+ Einz. aus Investitionszuweis. und -zuschüssen sowie aus Investitionsbeiträgen						
21	+ Einz. aus Abgängen von Vermögensgegenständen des Sachanlagevermögens und des immateriellen Anlagevermögens						
22	+ Einz. aus Abgängen von Vermögensgegenständen des Finanzanlagevermögens						
	Einzahlungen aus Finanzierungstätigkeit						
31	+ Einz. aus der Aufnahme v. Krediten und wirtschaftlich vergleichbaren Vorgängen für Investitionen						
	Summe						
	Auszahlungen aus Investitionstätigkeit						
24	- Ausz. für den Erwerb von Grundstücken und Gebäuden					-136.450	-136.450
25	- Ausz. für Baumaßnahmen	-401.000		-330.000		-3.959.509	-3.454.509
26	- Ausz. für Investitionen in das sonstige Sachanlagevermögen und immaterielle Anlagevermögen davon: Ausz. aus gewährten Investitionszuweisungen und -zuschüssen						
27	- Ausz. für Investitionen in das Finanzanlagevermögen						
	Auszahlungen aus Finanzierungstätigkeit						
32	- Ausz. für die Tilgung von Krediten und wirtschaftlich vergleichbaren Vorgängen für Investitionen			-29.500	-30.921	-242.130	-242.130
	Summe	-401.000		-359.500	-30.921	-4.338.089	-3.833.089
	Saldo (Einzahlungen ./ Auszahlungen)	-401.000		-359.500	-30.921	-4.338.089	-3.833.089

Übersicht über die Investitionsmaßnahmen

Bezeichnung	Jahres-ergebnis 2022	Ansatz 2023 2024	Verpflichtungs- Ermächtigungen	Finanzplan 2025	Finanzplan 2026 2027	Bisher bereitgestellt	Gesamt Ein- und Auszahl.
1	2	3	4	5	6	7	8
SOPO aus Beiträgen Entwässerungsanl. "Große Lache"					75.000	75.000	
Entwässerungsanlage "Köpperner Straße"					-180.000		
Erneuerung Entwässerung OT Obernhain						-218.000	
Entwässerungsanlage "Banggartenweg" Obernhain						-100.000	
Entwässerungsanlage "Große Lache"				-75.000		-75.000	
Entwässerungsanlage Bahnhofstraße					-250.000		
Bachverrohrung Obernhainer Bach		-330.000 -330.000				-660.000	
Kanalquerung Köpperner Str.		-71.000				-71.000	

**Teilergebnishaushalt
Kostenstelle 1103-100 Abwasserbeseitigung**

Gemeinde Wehrheim

Produktbereich	11	Ver- und Entsorgung
Produktgruppe	110	Ver- und Entsorgung
Produkt	1103	Abwasserbeseitigung
Kostenstelle	1103-100	Abwasserbeseitigung

		Haushaltsansatz			Ergebnis des Jahresabschlusses 2022
Nr.	Konten	Bezeichnung	2024	2023	
1	2	3	4	5	6
		Ordentliche Erträge			
01	50	Privatrechtliche Leistungsentgelte			
02	51	Öffentlich-rechtliche Leistungsentgelte	-1.865.283	-1.497.908	-1.276.423
03	548-549	Kostenersatzleistungen und -erstattungen			-3.420
04	52	Bestandsveränderungen und aktivierte Eigenleistungen			
05	55	Steuern und steuerähnliche Erträge einschl. Erträge aus gesetzlichen Umlagen			
06	547	Erträge aus Transferleistungen			
07	540-543	Erträge aus Zuweisungen und Zuschüssen für lfd. Zwecke und allgemeine Umlagen			
08	546	Erträge aus der Auflösung von Sonderposten aus Investitionszuweisungen, -zuschüssen und Investitionsbeiträgen	-330.846	-175.240	-362.077
09	53	Sonstige ordentliche Erträge	-10	-10	-2
10		Summe der ordentlichen Erträge (Nr. 1 bis 9)	-2.196.139	-1.673.158	-1.641.923
		Ordentliche Aufwendungen			
11	62, 63, 640-643, 647-649, 65	Personalaufwendungen	127.100	119.900	115.432
12	644-646	Versorgungsaufwendungen	8.190	7.770	7.360
13	60, 61, 67-69	Aufwendungen für Sach- und Dienstleistungen	162.250	59.650	58.512
14	66	Abschreibungen	316.263	318.920	336.451
15	71	Aufwendungen für Zuweisungen und Zuschüsse sowie besondere Finanzaufwendungen			
16	73	Steueraufwendungen einschl. Aufwendungen aus gesetzlichen Umlageverpflichtungen	1.559.936	1.155.318	1.114.192
17	72	Transferaufwendungen			
18	70, 74, 76	Sonstige ordentliche Aufwendungen			
19		Summe der ordentlichen Aufwendungen (Nr. 11 bis 18)	2.173.739	1.661.558	1.631.947
20		Verwaltungsergebnis (Nr. 10 ./ Nr. 19)	-22.400	-11.600	-9.976
21	56, 57	Finanzerträge			
22	77	Finanzaufwendungen	11.200	11.600	7.614
23		Finanzergebnis (Nr. 21 bis Nr. 22)	11.200	11.600	7.614
24		Ordentliches Ergebnis (Verwaltungsergebnis und Finanzergebnis Nr. 20 und Nr. 23)	-11.200		-2.362
25	59	Außerordentliche Erträge			-4.029
26	79	Außerordentliche Aufwendungen			6.390
27		Außerordentliches Ergebnis (Nr. 25 ./ Nr. 26)			2.361
28		Jahresergebnis vor internen Leistungsbeziehungen (ordentliches Ergebnis und außerordentliches Ergebnis Nr. 24 und Nr. 27)	-11.200		-1
29		Erlöse der internen Leistungsbeziehungen			
30		Kosten der internen Leistungsbeziehungen			
31		Ergebnis der internen Leistungsbeziehungen			
32		Jahresergebnis nach internen Leistungsbeziehungen	-11.200		-1

Erläuterungen zu Position 13 - Aufwendungen für Sach- und Dienstleistungen

Sanierungsaufwand aus dem Ergebnis der letzten beiden Kanalbefahrungen in 2022/2023.

Ansatz aus der Kostenschätzung 2023 für die Planungsleistung und Kanalbefahrung.

**Teilfinanzhaushalt
Kostenstelle 1103-100 Abwasserbeseitigung**

Gemeinde Wehrheim

Produktbereich	11	Ver- und Entsorgung
Produktgruppe	110	Ver- und Entsorgung
Produkt	1103	Abwasserbeseitigung
Kostenstelle	1103-100	Abwasserbeseitigung

		Haushaltsansatz			Investitions- und Investitionsförderungsmaßnahmen		
Nr.	Bezeichnung	2024	Verpflichtungs-ermächtigungen	2023	Ergebnis des Jahresabschlusses 2022	Gesamtauszahlungsbedarf	davon bisher bereitgestellt
1	2	3	4	5	6	7	8
	Einzahlungen aus Investitionstätigkeit						
20	+ Einz. aus Investitionszuweis. und -zuschüssen sowie aus Investitionsbeiträgen						
21	+ Einz. aus Abgängen von Vermögensgegenständen des Sachanlagevermögens und des immateriellen Anlagevermögens						
22	+ Einz. aus Abgängen von Vermögensgegenständen des Finanzanlagevermögens						
	Einzahlungen aus Finanzierungstätigkeit						
31	+ Einz. aus der Aufnahme v. Krediten und wirtschaftlich vergleichbaren Vorgängen für Investitionen						
	Summe						
	Auszahlungen aus Investitionstätigkeit						
24	- Ausz. für den Erwerb von Grundstücken und Gebäuden					-136.450	-136.450
25	- Ausz. für Baumaßnahmen	-401.000		-330.000		-3.959.509	-3.454.509
26	- Ausz. für Investitionen in das sonstige Sachanlagevermögen und immaterielle Anlagevermögen davon: Ausz. aus gewährten Investitionszuweisungen und -zuschüssen						
27	- Ausz. für Investitionen in das Finanzanlagevermögen						
	Auszahlungen aus Finanzierungstätigkeit						
32	- Ausz. für die Tilgung von Krediten und wirtschaftlich vergleichbaren Vorgängen für Investitionen			-29.500	-30.921	-242.130	-242.130
	Summe	-401.000		-359.500	-30.921	-4.338.089	-3.833.089
	Saldo (Einzahlungen ./ Auszahlungen)	-401.000		-359.500	-30.921	-4.338.089	-3.833.089

Übersicht über die Investitionsmaßnahmen

Bezeichnung	Jahresergebnis 2022	Ansatz 2023 2024	Verpflichtungs-ermächtigungen	Finanzplan 2025	Finanzplan 2026 2027	Bisher bereitgestellt	Gesamt Ein- und Auszahl.
1	2	3	4	5	6	7	8
SOPO aus Beiträgen Entwässerungsanl. "Große Lache"					75.000	75.000	
Entwässerungsanlage "Köpperner Straße"					-180.000		
Erneuerung Entwässerung OT Obernhain						-218.000	
Entwässerungsanlage "Banggartenweg" Obernhain						-100.000	
Entwässerungsanlage "Große Lache"				-75.000		-75.000	
Entwässerungsanlage Bahnhofstraße					-250.000		
Bachverrohrung Obernhainer Bach		-330.000 -330.000				-660.000	
Kanalquerung Köpperner Str.		-71.000				-71.000	

**Teilergebnishaushalt
Kostenstelle 1103-102 Neuherstellung von Abwasserhausanschlüssen**

Gemeinde Wehrheim

Produktbereich	11	Ver- und Entsorgung
Produktgruppe	110	Ver- und Entsorgung
Produkt	1103	Abwasserbeseitigung
Kostenstelle	1103-102	Neuherstellung von Abwasserhausanschlüssen

		Haushaltsansatz			
Nr.	Konten	Bezeichnung	2024	2023	Ergebnis des Jahresabschlusses 2022
1	2	3	4	5	6
		Ordentliche Erträge			
01	50	Privatrechtliche Leistungsentgelte			
02	51	Öffentlich-rechtliche Leistungsentgelte			
03	548-549	Kostenersatzleistungen und -erstattungen			
04	52	Bestandsveränderungen und aktivierte Eigenleistungen			
05	55	Steuern und steuerähnliche Erträge einschl. Erträge aus gesetzlichen Umlagen			
06	547	Erträge aus Transferleistungen			
07	540-543	Erträge aus Zuweisungen und Zuschüssen für lfd. Zwecke und allgemeine Umlagen			
08	546	Erträge aus der Auflösung von Sonderposten aus Investitionszuweisungen, -zuschüssen und Investitionsbeiträgen	-150	-135	-136
09	53	Sonstige ordentliche Erträge			
10		Summe der ordentlichen Erträge (Nr. 1 bis 9)	-150	-135	-136
		Ordentliche Aufwendungen			
11	62, 63, 640-643, 647-649, 65	Personalaufwendungen			
12	644-646	Versorgungsaufwendungen			
13	60, 61, 67-69	Aufwendungen für Sach- und Dienstleistungen			
14	66	Abschreibungen			
15	71	Aufwendungen für Zuweisungen und Zuschüsse sowie besondere Finanzaufwendungen			
16	73	Steueraufwendungen einschl. Aufwendungen aus gesetzlichen Umlageverpflichtungen			
17	72	Transferaufwendungen			
18	70, 74, 76	Sonstige ordentliche Aufwendungen			
19		Summe der ordentlichen Aufwendungen (Nr. 11 bis 18)			
20		Verwaltungsergebnis (Nr. 10 ./ Nr. 19)	-150	-135	-136
21	56, 57	Finanzerträge			
22	77	Finanzaufwendungen			
23		Finanzergebnis (Nr. 21 bis Nr. 22)			
24		Ordentliches Ergebnis (Verwaltungsergebnis und Finanzergebnis Nr. 20 und Nr. 23)	-150	-135	-136
25	59	Außerordentliche Erträge			
26	79	Außerordentliche Aufwendungen			
27		Außerordentliches Ergebnis (Nr. 25 ./ Nr. 26)			
28		Jahresergebnis vor internen Leistungsbeziehungen (ordentliches Ergebnis und außerordentliches Ergebnis Nr. 24 und Nr. 27)	-150	-135	-136
29		Erlöse der internen Leistungsbeziehungen			
30		Kosten der internen Leistungsbeziehungen			
31		Ergebnis der internen Leistungsbeziehungen			
32		Jahresergebnis nach internen Leistungsbeziehungen	-150	-135	-136

Haushaltsplan 2024

Produktbeschreibung Produkt 1104 Gewerbliche Versorgung		
Gemeinde Wehrheim		
Produktbereich	11	Ver- und Entsorgung
Produktgruppe	110	Ver- und Entsorgung
Produkt	1104	Gewerbliche Versorgung
Verantwortliche Organisationseinheit		Verantwortliche Person(en)
Gewerbliche Versorgung		Armin Moses Torsten Wolf (Vertretung)
Pflichtaufgaben	Ja	
Rechtsbindungsgrad	muss	
Kurzbeschreibung		
Der Baubetriebshof wird als Regiebetrieb der Gemeinde geführt und ist für alle gewerblichen Aufgaben der Kommune zuständig.		
Erläuterungen		
<i>Wasserversorgung:</i> Die Aufgaben sind Lecksuche, Reparatur, Neuinstallation und Wasseruhrentausch. <i>Friedhöfe:</i> Die Aufgaben sind Graberstellung, Grabräumung, Beisetzungen, Pflege und Instandhaltung des Geländes. <i>Spielplätze, Kigas und Schwimmbad:</i> Die Aufgaben hierfür sind Neuerstellung, regelmäßige Kontrolle, sowie Reparatur und Grünpflege. <i>Verkehrsanlagen:</i> Beschilderung und Markierung, sowie Reinigung und Winterdienst gehören zu den Aufgaben. <i>Müll:</i> Das Leeren der Mülleimer auf öffentlichen Plätzen, die Beseitigung von illegal entsorgtem Müll in der ganzen Gemarkung beinhaltet das Aufgabengebiet der Müllentsorgung. Pflege der Straßen und Wegeränder (Müll, Gras, Hecke, Baum, Wasserführung- Graben). Unterstützung bei der Pflege von Sportanlagen. Instandhaltung gemeindlicher Gebäude und Unterstützung der Verwaltung /Möbeltransport, Botengänge) und bei verschiedenen Veranstaltungen (Müll, Straßenabspernung, Auf- und Abbau). Feldwegebau, Gebäudeunterhaltung		
Allgemeine Ziele		
Alle die unter Leistung aufgezählten Punkte in einem möglichst kostengünstigen Rahmen zu erledigen und der Gemeinde ein gutes Bild in der Öffentlichkeit zu verschaffen.		
Zielgruppe		
Einwohner, Gewerbetreibende, gemeindliche Gremien, Gemeindeverwaltung, Vereine, übergeordnete Behörden		

**Teilergebnishaushalt
Produkt 1104 Gewerbliche Versorgung**

Gemeinde Wehrheim

Produktbereich 11 Ver- und Entsorgung
Produktgruppe 110 Ver- und Entsorgung
Produkt 1104 Gewerbliche Versorgung

			Haushaltsansatz		Ergebnis des Jahresabschlusses 2022
Nr.	Konten	Bezeichnung	2024	2023	
1	2	3	4	5	6
		Ordentliche Erträge			
01	50	Privatrechtliche Leistungsentgelte	-450	-450	-168
02	51	Öffentlich-rechtliche Leistungsentgelte			
03	548-549	Kostensatzleistungen und -erstattungen			-3.106
04	52	Bestandsveränderungen und aktivierte Eigenleistungen			
05	55	Steuern und steuerähnliche Erträge einschl. Erträge aus gesetzlichen Umlagen			
06	547	Erträge aus Transferleistungen			
07	540-543	Erträge aus Zuweisungen und Zuschüssen für lfd. Zwecke und allgemeine Umlagen			
08	546	Erträge aus der Auflösung von Sonderposten aus Investitionszuweisungen, -zuschüssen und Investitionsbeiträgen			
09	53	Sonstige ordentliche Erträge			
10		Summe der ordentlichen Erträge (Nr. 1 bis 9)	-450	-450	-3.274
		Ordentliche Aufwendungen			
11	62, 63, 640-643, 647-649, 65	Personalaufwendungen	907.850	834.860	777.054
12	644-646	Versorgungsaufwendungen	58.841	53.900	50.900
13	60, 61, 67-69	Aufwendungen für Sach- und Dienstleistungen	179.270	154.340	151.372
14	66	Abschreibungen	43.082	28.510	34.243
15	71	Aufwendungen für Zuweisungen und Zuschüsse sowie besondere Finanzaufwendungen			
16	73	Steueraufwendungen einschl. Aufwendungen aus gesetzlichen Umlageverpflichtungen			
17	72	Transferaufwendungen			
18	70, 74, 76	Sonstige ordentliche Aufwendungen	4.300	4.300	3.787
19		Summe der ordentlichen Aufwendungen (Nr. 11 bis 18)	1.193.343	1.075.910	1.017.357
20		Verwaltungsergebnis (Nr. 10 ./ Nr. 19)	1.192.893	1.075.460	1.014.083
21	56, 57	Finanzerträge			
22	77	Finanzaufwendungen			
23		Finanzergebnis (Nr. 21 bis Nr. 22)			
24		Ordentliches Ergebnis (Verwaltungsergebnis und Finanzergebnis Nr. 20 und Nr. 23)	1.192.893	1.075.460	1.014.083
25	59	Außerordentliche Erträge			
26	79	Außerordentliche Aufwendungen			2.307
27		Außerordentliches Ergebnis (Nr. 25 ./ Nr. 26)			2.307
28		Jahresergebnis vor internen Leistungsbeziehungen (ordentliches Ergebnis und außerordentliches Ergebnis Nr. 24 und Nr. 27)	1.192.893	1.075.460	1.016.390
29		Erlöse der internen Leistungsbeziehungen	-450.000	-394.600	-450.054
30		Kosten der internen Leistungsbeziehungen			
31		Ergebnis der internen Leistungsbeziehungen	-450.000	-394.600	-450.054
32		Jahresergebnis nach internen Leistungsbeziehungen	742.893	680.860	566.336

**Teilfinanzhaushalt
Produkt 1104 Gewerbliche Versorgung**

Gemeinde Wehrheim

Produktbereich	11	Ver- und Entsorgung
Produktgruppe	110	Ver- und Entsorgung
Produkt	1104	Gewerbliche Versorgung

		Haushaltsansatz				Investitions- und Investitionsförderungsmaßnahmen	
Nr.	Bezeichnung	2024	Verpflichtungs-ermächtigungen	2023	Ergebnis des Jahresabschlusses 2022	Gesamtauszahlungsbedarf	davon bisher bereitgestellt
1	2	3	4	5	6	7	8
	Einzahlungen aus Investitionstätigkeit						
20	+ Einz. aus Investitionszuweis. und -zuschüssen sowie aus Investitionsbeiträgen						
21	+ Einz. aus Abgängen von Vermögensgegenständen des Sachanlagevermögens und des immateriellen Anlagevermögens						
22	+ Einz. aus Abgängen von Vermögensgegenständen des Finanzanlagevermögens						
	Einzahlungen aus Finanzierungstätigkeit						
31	+ Einz. aus der Aufnahme v. Krediten und wirtschaftlich vergleichbaren Vorgängen für Investitionen						
	Summe						
	Auszahlungen aus Investitionstätigkeit						
24	- Ausz. für den Erwerb von Grundstücken und Gebäuden						
25	- Ausz. für Baumaßnahmen						
26	- Ausz. für Investitionen in das sonstige Sachanlagevermögen und immaterielle Anlagevermögen davon: Ausz. aus gewährten Investitionszuweisungen und -zuschüssen	-382.500		-75.000	-37.956	-1.692.100	-1.261.100
27	- Ausz. für Investitionen in das Finanzanlagevermögen						
	Auszahlungen aus Finanzierungstätigkeit						
32	- Ausz. für die Tilgung von Krediten und wirtschaftlich vergleichbaren Vorgängen für Investitionen						
	Summe	-382.500		-75.000	-37.956	-1.692.100	-1.261.100
	Saldo (Einzahlungen ./ Auszahlungen)	-382.500		-75.000	-37.956	-1.692.100	-1.261.100

Übersicht über die Investitionsmaßnahmen

Bezeichnung	Jahresergebnis 2022	Ansatz 2023 2024	Verpflichtungs-ermächtigungen	Finanzplan 2025	Finanzplan 2026 2027	Bisher bereitgestellt	Gesamt Ein- und Auszahl.
1	2	3	4	5	6	7	8
Anschaffung Einsatzfahrzeuge Bauhof	-26.927	-70.000 -350.000		-270.000	-73.000 -73.000	-1.177.200	-773.203
Betriebs- u. Geschäftsausst. Freibad Wehrheim	-408						-408
Betriebsausstattung Bauhof	-6.978	-5.000 -32.500		-5.000	-5.000 -5.000	-54.500	-46.206
GWG Bauhof	-3.643					-400	-11.661

**Teilergebnishaushalt
Kostenstelle 1104-100 Betriebshof**

Gemeinde Wehrheim

Produktbereich	11	Ver- und Entsorgung
Produktgruppe	110	Ver- und Entsorgung
Produkt	1104	Gewerbliche Versorgung
Kostenstelle	1104-100	Betriebshof

		Haushaltsansatz			Ergebnis des Jahresabschlusses 2022
Nr.	Konten	Bezeichnung	2024	2023	
1	2	3	4	5	6
		Ordentliche Erträge			
01	50	Privatrechtliche Leistungsentgelte	-450	-450	-168
02	51	Öffentlich-rechtliche Leistungsentgelte			
03	548-549	Kostensatzleistungen und -erstattungen			-3.106
04	52	Bestandsveränderungen und aktivierte Eigenleistungen			
05	55	Steuern und steuerähnliche Erträge einschl. Erträge aus gesetzlichen Umlagen			
06	547	Erträge aus Transferleistungen			
07	540-543	Erträge aus Zuweisungen und Zuschüssen für lfd. Zwecke und allgemeine Umlagen			
08	546	Erträge aus der Auflösung von Sonderposten aus Investitionszuweisungen, -zuschüssen und Investitionsbeiträgen			
09	53	Sonstige ordentliche Erträge			
10		Summe der ordentlichen Erträge (Nr. 1 bis 9)	-450	-450	-3.274
		Ordentliche Aufwendungen			
11	62, 63, 640-643, 647-649, 65	Personalaufwendungen	907.850	834.860	777.054
12	644-646	Versorgungsaufwendungen	58.841	53.900	50.900
13	60, 61, 67-69	Aufwendungen für Sach- und Dienstleistungen	39.200	39.220	44.937
14	66	Abschreibungen	1.737	1.075	6.087
15	71	Aufwendungen für Zuweisungen und Zuschüsse sowie besondere Finanzaufwendungen			
16	73	Steueraufwendungen einschl. Aufwendungen aus gesetzlichen Umlageverpflichtungen			
17	72	Transferaufwendungen			
18	70, 74, 76	Sonstige ordentliche Aufwendungen			
19		Summe der ordentlichen Aufwendungen (Nr. 11 bis 18)	1.007.628	929.055	878.979
20		Verwaltungsergebnis (Nr. 10 ./ Nr. 19)	1.007.178	928.605	875.705
21	56, 57	Finanzerträge			
22	77	Finanzaufwendungen			
23		Finanzergebnis (Nr. 21 bis Nr. 22)			
24		Ordentliches Ergebnis (Verwaltungsergebnis und Finanzergebnis Nr. 20 und Nr. 23)	1.007.178	928.605	875.705
25	59	Außerordentliche Erträge			
26	79	Außerordentliche Aufwendungen			1.200
27		Außerordentliches Ergebnis (Nr. 25 ./ Nr. 26)			1.200
28		Jahresergebnis vor internen Leistungsbeziehungen (ordentliches Ergebnis und außerordentliches Ergebnis Nr. 24 und Nr. 27)	1.007.178	928.605	876.905
29		Erlöse der internen Leistungsbeziehungen	-450.000	-394.600	-450.054
30		Kosten der internen Leistungsbeziehungen			
31		Ergebnis der internen Leistungsbeziehungen	-450.000	-394.600	-450.054
32		Jahresergebnis nach internen Leistungsbeziehungen	557.178	534.005	426.851

**Teilfinanzhaushalt
Kostenstelle 1104-100 Betriebshof**

Gemeinde Wehrheim

Produktbereich	11	Ver- und Entsorgung
Produktgruppe	110	Ver- und Entsorgung
Produkt	1104	Gewerbliche Versorgung
Kostenstelle	1104-100	Betriebshof

		Haushaltsansatz			Investitions- und Investitionsförderungsmaßnahmen		
Nr.	Bezeichnung	2024	Verpflichtungs-ermächtigungen	2023	Ergebnis des Jahresabschlusses 2022	Gesamtauszahlungsbedarf	davon bisher bereitgestellt
1	2	3	4	5	6	7	8
	Einzahlungen aus Investitionstätigkeit						
20	+ Einz. aus Investitionszuweis. und -zuschüssen sowie aus Investitionsbeiträgen						
21	+ Einz. aus Abgängen von Vermögensgegenständen des Sachanlagevermögens und des immateriellen Anlagevermögens						
22	+ Einz. aus Abgängen von Vermögensgegenständen des Finanzanlagevermögens						
	Einzahlungen aus Finanzierungstätigkeit						
31	+ Einz. aus der Aufnahme v. Krediten und wirtschaftlich vergleichbaren Vorgängen für Investitionen						
	Summe						
	Auszahlungen aus Investitionstätigkeit						
24	- Ausz. für den Erwerb von Grundstücken und Gebäuden						
25	- Ausz. für Baumaßnahmen						
26	- Ausz. für Investitionen in das sonstige Sachanlagevermögen und immaterielle Anlagevermögen davon: Ausz. aus gewährten Investitionszuweisungen und -zuschüssen	-32.500		-5.000	-9.768	-87.900	-72.900
27	- Ausz. für Investitionen in das Finanzanlagevermögen						
	Auszahlungen aus Finanzierungstätigkeit						
32	- Ausz. für die Tilgung von Krediten und wirtschaftlich vergleichbaren Vorgängen für Investitionen						
	Summe	-32.500		-5.000	-9.768	-87.900	-72.900
	Saldo (Einzahlungen ./ Auszahlungen)	-32.500		-5.000	-9.768	-87.900	-72.900

Übersicht über die Investitionsmaßnahmen

Bezeichnung	Jahresergebnis 2022	Ansatz 2023 2024	Verpflichtungs-ermächtigungen	Finanzplan 2025	Finanzplan 2026 2027	Bisher bereitgestellt	Gesamt Ein- und Auszahl.
1	2	3	4	5	6	7	8
Betriebs- u. Geschäftsausst. Freibad Wehrheim	-408						-408
Betriebsausstattung Bauhof	-5.717	-5.000 -32.500		-5.000	-5.000 -5.000	-54.500	-44.945
GWG Bauhof	-3.643					-400	-11.661

**Teilergebnishaushalt
Kostenstelle 1104-101 Fuhrpark**

Gemeinde Wehrheim

Produktbereich	11	Ver- und Entsorgung
Produktgruppe	110	Ver- und Entsorgung
Produkt	1104	Gewerbliche Versorgung
Kostenstelle	1104-101	Fuhrpark

			Haushaltsansatz		Ergebnis des Jahresabschlusses 2022
Nr.	Konten	Bezeichnung	2024	2023	
1	2	3	4	5	6
		Ordentliche Erträge			
01	50	Privatrechtliche Leistungsentgelte			
02	51	Öffentlich-rechtliche Leistungsentgelte			
03	548-549	Kostensatzleistungen und -erstattungen			
04	52	Bestandsveränderungen und aktivierte Eigenleistungen			
05	55	Steuern und steuerähnliche Erträge einschl. Erträge aus gesetzlichen Umlagen			
06	547	Erträge aus Transferleistungen			
07	540-543	Erträge aus Zuweisungen und Zuschüssen für lfd. Zwecke und allgemeine Umlagen			
08	546	Erträge aus der Auflösung von Sonderposten aus Investitionszuweisungen, -zuschüssen und Investitionsbeiträgen			
09	53	Sonstige ordentliche Erträge			
10		Summe der ordentlichen Erträge (Nr. 1 bis 9)			
		Ordentliche Aufwendungen			
11	62, 63, 640-643, 647-649, 65	Personalaufwendungen			
12	644-646	Versorgungsaufwendungen			
13	60, 61, 67-69	Aufwendungen für Sach- und Dienstleistungen	140.070	115.120	106.436
14	66	Abschreibungen	41.345	27.435	28.155
15	71	Aufwendungen für Zuweisungen und Zuschüsse sowie besondere Finanzaufwendungen			
16	73	Steueraufwendungen einschl. Aufwendungen aus gesetzlichen Umlageverpflichtungen			
17	72	Transferaufwendungen			
18	70, 74, 76	Sonstige ordentliche Aufwendungen	4.300	4.300	3.787
19		Summe der ordentlichen Aufwendungen (Nr. 11 bis 18)	185.715	146.855	138.378
20		Verwaltungsergebnis (Nr. 10 ./ Nr. 19)	185.715	146.855	138.378
21	56, 57	Finanzerträge			
22	77	Finanzaufwendungen			
23		Finanzergebnis (Nr. 21 bis Nr. 22)			
24		Ordentliches Ergebnis (Verwaltungsergebnis und Finanzergebnis Nr. 20 und Nr. 23)	185.715	146.855	138.378
25	59	Außerordentliche Erträge			
26	79	Außerordentliche Aufwendungen			1.107
27		Außerordentliches Ergebnis (Nr. 25 ./ Nr. 26)			1.107
28		Jahresergebnis vor internen Leistungsbeziehungen (ordentliches Ergebnis und außerordentliches Ergebnis Nr. 24 und Nr. 27)	185.715	146.855	139.485
29		Erlöse der internen Leistungsbeziehungen			
30		Kosten der internen Leistungsbeziehungen			
31		Ergebnis der internen Leistungsbeziehungen			
32		Jahresergebnis nach internen Leistungsbeziehungen	185.715	146.855	139.485

Erläuterungen zu Position 13 - Aufwendungen für Sach- und Dienstleistungen

In dieser Position sind die Leasingkosten für den Unimog (Winterdienst) sowie das dazugehörige Anbaugerät berücksichtigt.

**Teilfinanzhaushalt
Kostenstelle 1104-101 Fuhrpark**

Gemeinde Wehrheim

Produktbereich	11	Ver- und Entsorgung
Produktgruppe	110	Ver- und Entsorgung
Produkt	1104	Gewerbliche Versorgung
Kostenstelle	1104-101	Fuhrpark

		Haushaltsansatz				Investitions- und Investitionsförderungsmaßnahmen	
Nr.	Bezeichnung	2024	Verpflichtungs-ermächtigungen	2023	Ergebnis des Jahresabschlusses 2022	Gesamtauszahlungsbedarf	davon bisher bereitgestellt
1	2	3	4	5	6	7	8
	Einzahlungen aus Investitionstätigkeit						
20	+ Einz. aus Investitionszuweis. und -zuschüssen sowie aus Investitionsbeiträgen						
21	+ Einz. aus Abgängen von Vermögensgegenständen des Sachanlagevermögens und des immateriellen Anlagevermögens						
22	+ Einz. aus Abgängen von Vermögensgegenständen des Finanzanlagevermögens						
	Einzahlungen aus Finanzierungstätigkeit						
31	+ Einz. aus der Aufnahme v. Krediten und wirtschaftlich vergleichbaren Vorgängen für Investitionen						
	Summe						
	Auszahlungen aus Investitionstätigkeit						
24	- Ausz. für den Erwerb von Grundstücken und Gebäuden						
25	- Ausz. für Baumaßnahmen						
26	- Ausz. für Investitionen in das sonstige Sachanlagevermögen und immaterielle Anlagevermögen davon: Ausz. aus gewährten Investitionszuweisungen und -zuschüssen	-350.000		-70.000	-28.188	-1.604.200	-1.188.200
27	- Ausz. für Investitionen in das Finanzanlagevermögen						
	Auszahlungen aus Finanzierungstätigkeit						
32	- Ausz. für die Tilgung von Krediten und wirtschaftlich vergleichbaren Vorgängen für Investitionen						
	Summe	-350.000		-70.000	-28.188	-1.604.200	-1.188.200
	Saldo (Einzahlungen ./ Auszahlungen)	-350.000		-70.000	-28.188	-1.604.200	-1.188.200

Übersicht über die Investitionsmaßnahmen

Bezeichnung	Jahresergebnis 2022	Ansatz 2023 2024	Verpflichtungs- Ermächtigungen	Finanzplan 2025	Finanzplan 2026 2027	Bisher bereitgestellt	Gesamt Ein- und Auszahl.
1	2	3	4	5	6	7	8
Anschaffung Einsatzfahrzeuge Bauhof	-26.927	-70.000 -350.000		-270.000	-73.000 -73.000	-1.177.200	-773.203
Betriebsausstattung Bauhof	-1.261						-1.261

Haushaltsplan 2024

Produktbeschreibung Produkt 1105 Energieversorgung		
Gemeinde Wehrheim		
Produktbereich	11	Ver- und Entsorgung
Produktgruppe	110	Ver- und Entsorgung
Produkt	1105	Energieversorgung
Verantwortliche Organisationseinheit		Verantwortliche Person(en)
Energieversorgung		Volker Minet
Pflichtaufgaben	Nein	
Rechtsbindungsgrad		

**Teilergebnishaushalt
Produkt 1105 Energieversorgung**

Gemeinde Wehrheim

Produktbereich	11	Ver- und Entsorgung
Produktgruppe	110	Ver- und Entsorgung
Produkt	1105	Energieversorgung

			Haushaltsansatz		Ergebnis des Jahresabschlusses 2022
Nr.	Konten	Bezeichnung	2024	2023	
1	2	3	4	5	6
		Ordentliche Erträge			
01	50	Privatrechtliche Leistungsentgelte			
02	51	Öffentlich-rechtliche Leistungsentgelte			
03	548-549	Kostensatzleistungen und -erstattungen			
04	52	Bestandsveränderungen und aktivierte Eigenleistungen			
05	55	Steuern und steuerähnliche Erträge einschl. Erträge aus gesetzlichen Umlagen			
06	547	Erträge aus Transferleistungen			
07	540-543	Erträge aus Zuweisungen und Zuschüssen für lfd. Zwecke und allgemeine Umlagen			
08	546	Erträge aus der Auflösung von Sonderposten aus Investitionszuweisungen, -zuschüssen und Investitionsbeiträgen			
09	53	Sonstige ordentliche Erträge	-273.500	-282.500	-272.334
10		Summe der ordentlichen Erträge (Nr. 1 bis 9)	-273.500	-282.500	-272.334
		Ordentliche Aufwendungen			
11	62, 63, 640-643, 647-649, 65	Personalaufwendungen	7.710	7.200	7.177
12	644-646	Versorgungsaufwendungen			
13	60, 61, 67-69	Aufwendungen für Sach- und Dienstleistungen	18.000	18.000	930
14	66	Abschreibungen	4.023	210	393
15	71	Aufwendungen für Zuweisungen und Zuschüsse sowie besondere Finanzaufwendungen			
16	73	Steueraufwendungen einschl. Aufwendungen aus gesetzlichen Umlageverpflichtungen			
17	72	Transferaufwendungen			
18	70, 74, 76	Sonstige ordentliche Aufwendungen			
19		Summe der ordentlichen Aufwendungen (Nr. 11 bis 18)	29.733	25.410	8.500
20		Verwaltungsergebnis (Nr. 10 ./ Nr. 19)	-243.767	-257.090	-263.834
21	56, 57	Finanzerträge			
22	77	Finanzaufwendungen			
23		Finanzergebnis (Nr. 21 bis Nr. 22)			
24		Ordentliches Ergebnis (Verwaltungsergebnis und Finanzergebnis Nr. 20 und Nr. 23)	-243.767	-257.090	-263.834
25	59	Außerordentliche Erträge			-6.597
26	79	Außerordentliche Aufwendungen			1.510
27		Außerordentliches Ergebnis (Nr. 25 ./ Nr. 26)			-5.087
28		Jahresergebnis vor internen Leistungsbeziehungen (ordentliches Ergebnis und außerordentliches Ergebnis Nr. 24 und Nr. 27)	-243.767	-257.090	-268.921
29		Erlöse der internen Leistungsbeziehungen			
30		Kosten der internen Leistungsbeziehungen			
31		Ergebnis der internen Leistungsbeziehungen			
32		Jahresergebnis nach internen Leistungsbeziehungen	-243.767	-257.090	-268.921

**Teilfinanzhaushalt
Produkt 1105 Energieversorgung**

Gemeinde Wehrheim

Produktbereich	11	Ver- und Entsorgung
Produktgruppe	110	Ver- und Entsorgung
Produkt	1105	Energieversorgung

		Haushaltsansatz				Investitions- und Investitionsförderungsmaßnahmen	
Nr.	Bezeichnung	2024	Verpflichtungs-ermächtigungen	2023	Ergebnis des Jahresabschlusses 2022	Gesamtauszahlungsbedarf	davon bisher bereitgestellt
1	2	3	4	5	6	7	8
	Einzahlungen aus Investitionstätigkeit						
20	+ Einz. aus Investitionszuweis. und -zuschüssen sowie aus Investitionsbeiträgen	35.000					
21	+ Einz. aus Abgängen von Vermögensgegenständen des Sachanlagevermögens und des immateriellen Anlagevermögens						
22	+ Einz. aus Abgängen von Vermögensgegenständen des Finanzanlagevermögens						
	Einzahlungen aus Finanzierungstätigkeit						
31	+ Einz. aus der Aufnahme v. Krediten und wirtschaftlich vergleichbaren Vorgängen für Investitionen						
	Summe	35.000					
	Auszahlungen aus Investitionstätigkeit						
24	- Ausz. für den Erwerb von Grundstücken und Gebäuden						
25	- Ausz. für Baumaßnahmen					-59.500	-59.500
26	- Ausz. für Investitionen in das sonstige Sachanlagevermögen und immaterielle Anlagevermögen	-215.000		-100.000	-7.341	-715.000	-315.000
	davon: Ausz. aus gewährten Investitionszuweisungen und -zuschüssen	-150.000		-100.000		-550.000	-250.000
27	- Ausz. für Investitionen in das Finanzanlagevermögen						
	Auszahlungen aus Finanzierungstätigkeit						
32	- Ausz. für die Tilgung von Krediten und wirtschaftlich vergleichbaren Vorgängen für Investitionen						
	Summe	-215.000		-100.000	-7.341	-774.500	-374.500
	Saldo (Einzahlungen ./ Auszahlungen)	-180.000		-100.000	-7.341	-774.500	-374.500

Übersicht über die Investitionsmaßnahmen

Bezeichnung	Jahresergebnis 2022	Ansatz 2023 2024	Verpflichtungs-ermächtigungen	Finanzplan 2025	Finanzplan 2026 2027	Bisher bereitgestellt	Gesamt Ein- und Auszahl.
1	2	3	4	5	6	7	8
Fördermittel kommunale Wärmeplanung		35.000				35.000	
E-Bike Ladestationen	-7.341					-49.500	-40.538
Förderung erneuerbarer Energien		-100.000 -150.000		-100.000	-100.000 -100.000	-250.000	-97.800
Errichtung Photovoltaikanl. Gemeindegebäude		-25.000		-100.000		-25.000	
Kommunale Wärmeplanung		-40.000				-40.000	

**Teilergebnishaushalt
Kostenstelle 1105-100 Energieversorgung**

Gemeinde Wehrheim

Produktbereich	11	Ver- und Entsorgung
Produktgruppe	110	Ver- und Entsorgung
Produkt	1105	Energieversorgung
Kostenstelle	1105-100	Energieversorgung

		Haushaltsansatz			Ergebnis des Jahresabschlusses 2022
Nr.	Konten	Bezeichnung	2024	2023	
1	2	3	4	5	6
		Ordentliche Erträge			
01	50	Privatrechtliche Leistungsentgelte			
02	51	Öffentlich-rechtliche Leistungsentgelte			
03	548-549	Kostensatzleistungen und -erstattungen			
04	52	Bestandsveränderungen und aktivierte Eigenleistungen			
05	55	Steuern und steuerähnliche Erträge einschl. Erträge aus gesetzlichen Umlagen			
06	547	Erträge aus Transferleistungen			
07	540-543	Erträge aus Zuweisungen und Zuschüssen für lfd. Zwecke und allgemeine Umlagen			
08	546	Erträge aus der Auflösung von Sonderposten aus Investitionszuweisungen, -zuschüssen und Investitionsbeiträgen			
09	53	Sonstige ordentliche Erträge	-273.500	-282.500	-272.334
10		Summe der ordentlichen Erträge (Nr. 1 bis 9)	-273.500	-282.500	-272.334
		Ordentliche Aufwendungen			
11	62, 63, 640-643, 647-649, 65	Personalaufwendungen	7.710	7.200	7.177
12	644-646	Versorgungsaufwendungen			
13	60, 61, 67-69	Aufwendungen für Sach- und Dienstleistungen	18.000	18.000	930
14	66	Abschreibungen	4.023	210	393
15	71	Aufwendungen für Zuweisungen und Zuschüsse sowie besondere Finanzaufwendungen			
16	73	Steueraufwendungen einschl. Aufwendungen aus gesetzlichen Umlageverpflichtungen			
17	72	Transferaufwendungen			
18	70, 74, 76	Sonstige ordentliche Aufwendungen			
19		Summe der ordentlichen Aufwendungen (Nr. 11 bis 18)	29.733	25.410	8.500
20		Verwaltungsergebnis (Nr. 10 ./ Nr. 19)	-243.767	-257.090	-263.834
21	56, 57	Finanzerträge			
22	77	Finanzaufwendungen			
23		Finanzergebnis (Nr. 21 bis Nr. 22)			
24		Ordentliches Ergebnis (Verwaltungsergebnis und Finanzergebnis Nr. 20 und Nr. 23)	-243.767	-257.090	-263.834
25	59	Außerordentliche Erträge			-6.597
26	79	Außerordentliche Aufwendungen			1.510
27		Außerordentliches Ergebnis (Nr. 25 ./ Nr. 26)			-5.087
28		Jahresergebnis vor internen Leistungsbeziehungen (ordentliches Ergebnis und außerordentliches Ergebnis Nr. 24 und Nr. 27)	-243.767	-257.090	-268.921
29		Erlöse der internen Leistungsbeziehungen			
30		Kosten der internen Leistungsbeziehungen			
31		Ergebnis der internen Leistungsbeziehungen			
32		Jahresergebnis nach internen Leistungsbeziehungen	-243.767	-257.090	-268.921

**Teilfinanzhaushalt
Kostenstelle 1105-100 Energieversorgung**

Gemeinde Wehrheim

Produktbereich	11	Ver- und Entsorgung
Produktgruppe	110	Ver- und Entsorgung
Produkt	1105	Energieversorgung
Kostenstelle	1105-100	Energieversorgung

		Haushaltsansatz				Investitions- und Investitionsförderungsmaßnahmen	
Nr.	Bezeichnung	2024	Verpflichtungs-ermächtigungen	2023	Ergebnis des Jahresabschlusses 2022	Gesamtauszahlungsbedarf	davon bisher bereitgestellt
1	2	3	4	5	6	7	8
	Einzahlungen aus Investitionstätigkeit						
20	+ Einz. aus Investitionszuweis. und -zuschüssen sowie aus Investitionsbeiträgen	35.000					
21	+ Einz. aus Abgängen von Vermögensgegenständen des Sachanlagevermögens und des immateriellen Anlagevermögens						
22	+ Einz. aus Abgängen von Vermögensgegenständen des Finanzanlagevermögens						
	Einzahlungen aus Finanzierungstätigkeit						
31	+ Einz. aus der Aufnahme v. Krediten und wirtschaftlich vergleichbaren Vorgängen für Investitionen						
	Summe	35.000					
	Auszahlungen aus Investitionstätigkeit						
24	- Ausz. für den Erwerb von Grundstücken und Gebäuden						
25	- Ausz. für Baumaßnahmen					-59.500	-59.500
26	- Ausz. für Investitionen in das sonstige Sachanlagevermögen und immaterielle Anlagevermögen	-215.000		-100.000	-7.341	-715.000	-315.000
	davon: Ausz. aus gewährten Investitionszuweisungen und -zuschüssen	-150.000		-100.000		-550.000	-250.000
27	- Ausz. für Investitionen in das Finanzanlagevermögen						
	Auszahlungen aus Finanzierungstätigkeit						
32	- Ausz. für die Tilgung von Krediten und wirtschaftlich vergleichbaren Vorgängen für Investitionen						
	Summe	-215.000		-100.000	-7.341	-774.500	-374.500
	Saldo (Einzahlungen ./ Auszahlungen)	-180.000		-100.000	-7.341	-774.500	-374.500

Übersicht über die Investitionsmaßnahmen

Bezeichnung	Jahresergebnis 2022	Ansatz 2023 2024	Verpflichtungs-ermächtigungen	Finanzplan 2025	Finanzplan 2026 2027	Bisher bereitgestellt	Gesamt Ein- und Auszahl.
1	2	3	4	5	6	7	8
Fördermittel kommunale Wärmeplanung		35.000				35.000	
E-Bike Ladestationen	-7.341					-49.500	-40.538
Förderung erneuerbarer Energien		-100.000 -150.000		-100.000	-100.000 -100.000	-250.000	-97.800
Errichtung Photovoltaikanl. Gemeindegebäude		-25.000		-100.000		-25.000	
Kommunale Wärmeplanung		-40.000				-40.000	

PRODUKTBEREICH 12

**VERKEHRSFLÄCHEN UND –ANLAGEN,
ÖPNV**

**Teilergebnishaushalt
Produktgruppe 120 Verkehrsflächen und -anlagen**

Gemeinde Wehrheim

Produktbereich 12 Verkehrsflächen und -anlagen, ÖPNV
Produktgruppe 120 Verkehrsflächen und -anlagen

		Haushaltsansatz				Ergebnis des Jahresabschlusses 2022
Nr.	Konten	Bezeichnung	2024	2023		
1	2	3	4	5	6	
		Ordentliche Erträge				
01	50	Privatrechtliche Leistungsentgelte				
02	51	Öffentlich-rechtliche Leistungsentgelte				
03	548-549	Kostensatzleistungen und -erstattungen				
04	52	Bestandsveränderungen und aktivierte Eigenleistungen				
05	55	Steuern und steuerähnliche Erträge einschl. Erträge aus gesetzlichen Umlagen				
06	547	Erträge aus Transferleistungen				
07	540-543	Erträge aus Zuweisungen und Zuschüssen für lfd. Zwecke und allgemeine Umlagen				
08	546	Erträge aus der Auflösung von Sonderposten aus Investitionszuweisungen, -zuschüssen und Investitionsbeiträgen	-113.340	-106.380	-113.270	
09	53	Sonstige ordentliche Erträge	-4.000	-4.000	-3.995	
10		Summe der ordentlichen Erträge (Nr. 1 bis 9)	-117.340	-110.380	-117.266	
		Ordentliche Aufwendungen				
11	62, 63, 640-643, 647-649, 65	Personalaufwendungen	23.480	21.580	20.806	
12	644-646	Versorgungsaufwendungen	720	670	633	
13	60, 61, 67-69	Aufwendungen für Sach- und Dienstleistungen	554.285	548.260	484.193	
14	66	Abschreibungen	333.184	337.635	353.478	
15	71	Aufwendungen für Zuweisungen und Zuschüsse sowie besondere Finanzaufwendungen	82.075	82.075	80.726	
16	73	Steueraufwendungen einschl. Aufwendungen aus gesetzlichen Umlageverpflichtungen				
17	72	Transferaufwendungen				
18	70, 74, 76	Sonstige ordentliche Aufwendungen				
19		Summe der ordentlichen Aufwendungen (Nr. 11 bis 18)	993.744	990.220	939.837	
20		Verwaltungsergebnis (Nr. 10 ./ Nr. 19)	876.404	879.840	822.571	
21	56, 57	Finanzerträge				
22	77	Finanzaufwendungen				
23		Finanzergebnis (Nr. 21 bis Nr. 22)				
24		Ordentliches Ergebnis (Verwaltungsergebnis und Finanzergebnis Nr. 20 und Nr. 23)	876.404	879.840	822.571	
25	59	Außerordentliche Erträge			-16.223	
26	79	Außerordentliche Aufwendungen				
27		Außerordentliches Ergebnis (Nr. 25 ./ Nr. 26)			-16.223	
28		Jahresergebnis vor internen Leistungsbeziehungen (ordentliches Ergebnis und außerordentliches Ergebnis Nr. 24 und Nr. 27)	876.404	879.840	806.348	
29		Erlöse der internen Leistungsbeziehungen				
30		Kosten der internen Leistungsbeziehungen	111.800	71.400	113.638	
31		Ergebnis der internen Leistungsbeziehungen	111.800	71.400	113.638	
32		Jahresergebnis nach internen Leistungsbeziehungen	988.204	951.240	919.986	

**Teilfinanzhaushalt
Produktgruppe 120 Verkehrsflächen und -anlagen**

Gemeinde Wehrheim

Produktbereich 12 Verkehrsflächen und -anlagen, ÖPNV
Produktgruppe 120 Verkehrsflächen und -anlagen

		Haushaltsansatz			Investitions- und Investitionsförderungsmaßnahmen		
Nr.	Bezeichnung	2024	Verpflichtungs-ermächtigungen	2023	Ergebnis des Jahresabschlusses 2022	Gesamtauszahlungsbedarf	davon bisher bereitgestellt
1	2	3	4	5	6	7	8
	Einzahlungen aus Investitionstätigkeit						
20	+ Einz. aus Investitionszuweis. und -zuschüssen sowie aus Investitionsbeiträgen	80.000		200.000	163.432		
21	+ Einz. aus Abgängen von Vermögensgegenständen des Sachanlagevermögens und des immateriellen Anlagevermögens						
22	+ Einz. aus Abgängen von Vermögensgegenständen des Finanzanlagevermögens						
	Einzahlungen aus Finanzierungstätigkeit						
31	+ Einz. aus der Aufnahme v. Krediten und wirtschaftlich vergleichbaren Vorgängen für Investitionen						
	Summe	80.000		200.000	163.432		
	Auszahlungen aus Investitionstätigkeit						
24	- Ausz. für den Erwerb von Grundstücken und Gebäuden					-118.700	-118.700
25	- Ausz. für Baumaßnahmen	-836.500		-1.270.500	-156.933	-13.032.025	-10.524.025
26	- Ausz. für Investitionen in das sonstige Sachanlagevermögen und immaterielle Anlagevermögen				-107.783	-198.500	-198.500
	davon: Ausz. aus gewährten Investitionszuweisungen und -zuschüssen				-107.783		
27	- Ausz. für Investitionen in das Finanzanlagevermögen						
	Auszahlungen aus Finanzierungstätigkeit						
32	- Ausz. für die Tilgung von Krediten und wirtschaftlich vergleichbaren Vorgängen für Investitionen				-1.283		
	Summe	-836.500		-1.270.500	-265.999	-13.349.225	-10.841.225
	Saldo (Einzahlungen ./ Auszahlungen)	-756.500		-1.070.500	-102.567	-13.349.225	-10.841.225

Übersicht über die Investitionsmaßnahmen

Bezeichnung	Jahresergebnis 2022	Ansatz 2023 2024	Verpflichtungs-ermächtigungen	Finanzplan 2025	Finanzplan 2026 2027	Bisher bereitgestellt	Gesamt Ein- und Auszahl.
1	2	3	4	5	6	7	8
SOPO aus Beiträgen Straßenbau "Am Schützenhaus"		40.000				40.000	
SOPO aus Beiträgen Straßenbau "Am Wald"		40.000				40.000	
Zuwendung Jagdgenossenschaft "Am Oberloh"		30.000				60.000	
SOPO aus Beiträgen Straßenbau "Große Lache"					48.000	48.000	
Stellplatzablöse	62.498						62.498
Fördermittel P+R Parkplatz Bahnhof		170.000			170.000	170.000	
Straßenbau Gewerbegebiet Wehrheim Süd	-2.567	-224.500 -182.500				-1.443.000	-369.622
Erneuerung Weg Lindenstr. MZH Pfwsb.		-60.000				-240.000	
Straßenbau "Am Schützenhaus" OT Pfwsb		-168.500 -115.000				-295.500	-17.718
Straßenbau "Am Wald" OT Pfaffenwiesbach		-282.500 -180.000				-486.500	-10.092

**Teilfinanzhaushalt
Produktgruppe 120 Verkehrsflächen und -anlagen**

Gemeinde Wehrheim

Übersicht über die Investitionsmaßnahmen

Bezeichnung	Jahres- ergebnis 2022	Ansatz 2023 2024	Verpflichtungs- Ermächtigungen	Finanzplan 2025	Finanzplan 2026 2027	Bisher bereitgestellt	Gesamt Ein- und Auszahl.
1	2	3	4	5	6	7	8
Verkehrsanlage Straßenquerung "Am Oberloh" + Fortf		-176.000				-332.000	-15.601
Erneuerung Verbindungsstraße Wehrheim/Obernhain					-50.000 -500.000		
Erneuerung "An den Linden" Obernhain		-50.000		-150.000		-200.000	
Straßenbau "Banggartenweg" Obernhain						-200.000	
Erneuerung K 725 (Bahnhofstraße)		-73.500 -54.000		-52.000	-702.000 -675.000	-247.500	
Straßenbau "Große Lache"				-48.000		-48.000	
Sanierung Treppe Hardtwaldstr. Pfwb.		-48.000				-48.000	
Straßenbau Am weißen Stein		-70.000				-70.000	
Erneuerung Lindenstr. Kreuz. Nauheimer/Schillerstr		-100.000				-100.000	
Erwerb Salzlagersilos						-150.000	-51.309
Erweiterung Straßenbeleuchtung (Whm)						-112.500	-71.999
Umstellung/Erweiterung LED-Beleuchtung	-107.783					-765.225	-537.616
Straßenbeleuchtung "Am Schützenhaus" OT Pfwsb		-10.000				-10.000	
Straßenbeleuchtung Str. "Am Wald" OT Pfwsb.		-18.000				-18.000	
Straßenbeleuchtung Köpperner Straße					-16.000		
Alternative Straßenbeleuchtungsmethoden		-10.000				-10.000	-4.072
Straßenbeleuchtung Sportanlage Oberloh		-42.500				-77.500	
Beleuchtung Kreisel Usinger Straße		-6.000				-6.000	-6.000
Straßenbeleuchtung Wehrheimer Straße		-20.000				-20.000	
Beleuchtung Rad/ Fußweg Usinger Straße		-41.000				-41.000	-5.523
Beleuchtung Fußgängerquerung Oberloh		-35.000				-35.000	
Ern. Straßenbel. Herzbergstr., Am Löschteich u. a.		-25.000				-25.000	
Ern. Straßenbel. Am Heselsweg		-25.000				-25.000	
Ausbau von Haltestellen nach PBefG	-154.366					-1.438.000	-1.000.030
P+R Parkplatz Bahnhof Wehrheim		-45.000 -45.000		-100.000	-215.000	-90.000	

Haushaltsplan 2024

Produktbeschreibung Produkt 1201 Gemeindestraßen		
Gemeinde Wehrheim		
Produktbereich	12	Verkehrsflächen und -anlagen, ÖPNV
Produktgruppe	120	Verkehrsflächen und -anlagen
Produkt	1201	Gemeindestraßen
Verantwortliche Organisationseinheit		Verantwortliche Person(en)
Gemeindestraßen		Frank Dechert Angela Galke (Vertretung)
Pflichtaufgaben	Ja	
Rechtsbindungsgrad	muss	
Kurzbeschreibung		
<p>Planung und Erweiterung des Radwegenetzes. Unterhaltung der öffentlichen Verkehrs- und Parkflächen zur Sicherung des Bestandes und Wahrung der Verkehrssicherheit. Erweiterung des Straßennetzes, sowie grundhafte Erneuerung technisch verbrauchter Straßen und Plätze entsprechend der heutigen Verkehrsbelastung. Verkehrstechnische Erschließung neuer Wohn- und Gewerbegebiete einschließlich Planung und Abwicklung der gesamten Maßnahmen. Durchführung des gesamten Winterdienstes auf den öffentlichen Straßen und Plätzen, sowie Reinigung der öffentlichen Park- und Straßenflächen. Unterhaltung und Planung der gesamten Straßenbeleuchtung an öffentlichen Straßen und Plätzen. Bereitstellung von öffentlichen Parkraum, sowie Unterhaltung und Sanierung und Neubau von Brücken. Unterhaltung und Errichtung von Einrichtungen für den ÖPNV, wie Bushaltestellen und Parkflächen an den Bahnhöfen und Haltestellen.</p>		
Erläuterungen		
<p>Unterhaltung und Sanierung der Straßen und Plätze. Neubau von Straßen und Plätzen, sowie Parkeinrichtungen. Unterhaltung und Erweiterung der Straßenbeleuchtung. Reinigung und Durchführung des Winterdienstes auf Straßen und Plätzen. Unterhaltung und Erneuerung der Brücken.</p>		
Allgemeine Ziele		
<p>Erreichen eines guten und verkehrssicheren Zustandes aller öffentlichen Straßen und Plätze, sowie Straßenbeleuchtungseinrichtungen und Brücken. Erreichen eines guten Benutzungszustandes der Straßen und Plätze im Winter durch Durchführung des Winterdienstes, sowie einer guten Reinigung der öffentlichen Straßen und Plätze. Bereitstellung von Buswartehallen für den ÖPNV. Verbesserung der Radwegeinfrastruktur.</p>		
Zielgruppe		
Bürgerinnen/ Bürger, Gewerbetreibende, Allgemeinheit		

Teilergebnishaushalt Produkt 1201 Gemeindestraßen					
Gemeinde Wehrheim					
Produktbereich		12	Verkehrsflächen und -anlagen, ÖPNV		
Produktgruppe		120	Verkehrsflächen und -anlagen		
Produkt		1201	Gemeindestraßen		
			Haushaltsansatz		Ergebnis des Jahresabschlusses 2022
Nr.	Konten	Bezeichnung	2024	2023	
1	2	3	4	5	6
		Ordentliche Erträge			
01	50	Privatrechtliche Leistungsentgelte			
02	51	Öffentlich-rechtliche Leistungsentgelte			
03	548-549	Kostensatzleistungen und -erstattungen			
04	52	Bestandsveränderungen und aktivierte Eigenleistungen			
05	55	Steuern und steuerähnliche Erträge einschl. Erträge aus gesetzlichen Umlagen			
06	547	Erträge aus Transferleistungen			
07	540-543	Erträge aus Zuweisungen und Zuschüssen für lfd. Zwecke und allgemeine Umlagen			
08	546	Erträge aus der Auflösung von Sonderposten aus Investitionszuweisungen, -zuschüssen und Investitionsbeiträgen	-113.340	-106.380	-113.270
09	53	Sonstige ordentliche Erträge	-4.000	-4.000	-3.995
10		Summe der ordentlichen Erträge (Nr. 1 bis 9)	-117.340	-110.380	-117.266
		Ordentliche Aufwendungen			
11	62, 63, 640-643, 647-649, 65	Personalaufwendungen	23.480	21.580	20.806
12	644-646	Versorgungsaufwendungen	720	670	633
13	60, 61, 67-69	Aufwendungen für Sach- und Dienstleistungen	554.285	548.260	484.193
14	66	Abschreibungen	333.184	337.635	353.478
15	71	Aufwendungen für Zuweisungen und Zuschüsse sowie besondere Finanzaufwendungen	82.075	82.075	80.726
16	73	Steueraufwendungen einschl. Aufwendungen aus gesetzlichen Umlageverpflichtungen			
17	72	Transferaufwendungen			
18	70, 74, 76	Sonstige ordentliche Aufwendungen			
19		Summe der ordentlichen Aufwendungen (Nr. 11 bis 18)	993.744	990.220	939.837
20		Verwaltungsergebnis (Nr. 10 ./ Nr. 19)	876.404	879.840	822.571
21	56, 57	Finanzerträge			
22	77	Finanzaufwendungen			
23		Finanzergebnis (Nr. 21 bis Nr. 22)			
24		Ordentliches Ergebnis (Verwaltungsergebnis und Finanzergebnis Nr. 20 und Nr. 23)	876.404	879.840	822.571
25	59	Außerordentliche Erträge			-16.223
26	79	Außerordentliche Aufwendungen			
27		Außerordentliches Ergebnis (Nr. 25 ./ Nr. 26)			-16.223
28		Jahresergebnis vor internen Leistungsbeziehungen (ordentliches Ergebnis und außerordentliches Ergebnis Nr. 24 und Nr. 27)	876.404	879.840	806.348
29		Erlöse der internen Leistungsbeziehungen			
30		Kosten der internen Leistungsbeziehungen	111.800	71.400	113.638
31		Ergebnis der internen Leistungsbeziehungen	111.800	71.400	113.638
32		Jahresergebnis nach internen Leistungsbeziehungen	988.204	951.240	919.986

**Teilfinanzhaushalt
Produkt 1201 Gemeindestraßen**

Gemeinde Wehrheim

Produktbereich 12 Verkehrsflächen und -anlagen, ÖPNV
Produktgruppe 120 Verkehrsflächen und -anlagen
Produkt 1201 Gemeindestraßen

		Haushaltsansatz				Investitions- und Investitionsförderungsmaßnahmen	
Nr.	Bezeichnung	2024	Verpflichtungs-ermächtigungen	2023	Ergebnis des Jahresabschlusses 2022	Gesamt-auszahlungsbedarf	davon bisher bereitgestellt
1	2	3	4	5	6	7	8
	Einzahlungen aus Investitionstätigkeit						
20	+ Einz. aus Investitionszuweis. und -zuschüssen sowie aus Investitionsbeiträgen	80.000		200.000	163.432		
21	+ Einz. aus Abgängen von Vermögensgegenständen des Sachanlagevermögens und des immateriellen Anlagevermögens						
22	+ Einz. aus Abgängen von Vermögensgegenständen des Finanzanlagevermögens						
	Einzahlungen aus Finanzierungstätigkeit						
31	+ Einz. aus der Aufnahme v. Krediten und wirtschaftlich vergleichbaren Vorgängen für Investitionen						
	Summe	80.000		200.000	163.432		
	Auszahlungen aus Investitionstätigkeit						
24	- Ausz. für den Erwerb von Grundstücken und Gebäuden					-118.700	-118.700
25	- Ausz. für Baumaßnahmen	-836.500		-1.270.500	-156.933	-13.032.025	-10.524.025
26	- Ausz. für Investitionen in das sonstige Sachanlagevermögen und immaterielle Anlagevermögen				-107.783	-198.500	-198.500
	davon: Ausz. aus gewährten Investitionszuweisungen und -zuschüssen				-107.783		
27	- Ausz. für Investitionen in das Finanzanlagevermögen						
	Auszahlungen aus Finanzierungstätigkeit						
32	- Ausz. für die Tilgung von Krediten und wirtschaftlich vergleichbaren Vorgängen für Investitionen				-1.283		
	Summe	-836.500		-1.270.500	-265.999	-13.349.225	-10.841.225
	Saldo (Einzahlungen ./ Auszahlungen)	-756.500		-1.070.500	-102.567	-13.349.225	-10.841.225

Übersicht über die Investitionsmaßnahmen

Bezeichnung	Jahres-ergebnis 2022	Ansatz 2023 2024	Verpflichtungs- Ermächtigungen	Finanzplan 2025	Finanzplan 2026 2027	Bisher bereitgestellt	Gesamt Ein- und Auszahl.
1	2	3	4	5	6	7	8
SOPO aus Beiträgen Straßenbau "Am Schützenhaus"		40.000				40.000	
SOPO aus Beiträgen Straßenbau "Am Wald"		40.000				40.000	
Zuwendung Jagdgenossenschaft "Am Oberloh"		30.000				60.000	
SOPO aus Beiträgen Straßenbau "Große Lache"					48.000	48.000	
Stellplatzablöse	62.498						62.498
Fördermittel P+R Parkplatz Bahnhof		170.000			170.000	170.000	
Straßenbau Gewerbegebiet Wehrheim Süd	-2.567	-224.500 -182.500				-1.443.000	-369.622
Erneuerung Weg Lindenstr. MZH Pfwsb.		-60.000				-240.000	
Straßenbau "Am Schützenhaus" OT Pfwsb		-168.500 -115.000				-295.500	-17.718
Straßenbau "Am Wald" OT Pfaffenwiesbach		-282.500 -180.000				-486.500	-10.092

**Teilfinanzhaushalt
Produkt 1201 Gemeindestraßen**

Gemeinde Wehrheim

Übersicht über die Investitionsmaßnahmen

Bezeichnung	Jahres- ergebnis 2022	Ansatz 2023 2024	Verpflichtungs- ermächtigungen	Finanzplan 2025	Finanzplan 2026 2027	Bisher bereitgestellt	Gesamt Ein- und Auszahl.
1	2	3	4	5	6	7	8
Verkehrsanlage Straßenquerung "Am Oberloh" + Fortf		-176.000				-332.000	-15.601
Erneuerung Verbindungsstraße Wehrheim/Obernhain					-50.000 -500.000		
Erneuerung "An den Linden" Obernhain		-50.000		-150.000		-200.000	
Straßenbau "Banggartenweg" Obernhain						-200.000	
Erneuerung K 725 (Bahnhofstraße)		-73.500 -54.000		-52.000	-702.000 -675.000	-247.500	
Straßenbau "Große Lache"				-48.000		-48.000	
Sanierung Treppe Hardtwaldstr. Pfwb.		-48.000				-48.000	
Straßenbau Am weißen Stein		-70.000				-70.000	
Erneuerung Lindenstr. Kreuz. Nauheimer/Schillerstr		-100.000				-100.000	
Erwerb Salzlagersilos						-150.000	-51.309
Erweiterung Straßenbeleuchtung (Whm)						-112.500	-71.999
Umstellung/Erweiterung LED-Beleuchtung	-107.783					-765.225	-537.616
Straßenbeleuchtung "Am Schützenhaus" OT Pfwsb		-10.000				-10.000	
Straßenbeleuchtung Str. "Am Wald" OT Pfwsb.		-18.000				-18.000	
Straßenbeleuchtung Köpperner Straße					-16.000		
Alternative Straßenbeleuchtungsmethoden		-10.000				-10.000	-4.072
Straßenbeleuchtung Sportanlage Oberloh		-42.500				-77.500	
Beleuchtung Kreisel Usinger Straße		-6.000				-6.000	-6.000
Straßenbeleuchtung Wehrheimer Straße		-20.000				-20.000	
Beleuchtung Rad/ Fußweg Usinger Straße		-41.000				-41.000	-5.523
Beleuchtung Fußgängerquerung Oberloh		-35.000				-35.000	
Ern. Straßenbel. Herzbergstr., Am Löschteich u. a.		-25.000				-25.000	
Ern. Straßenbel. Am Heselsweg		-25.000				-25.000	
Ausbau von Haltestellen nach PBefG	-154.366					-1.438.000	-1.000.030
P+R Parkplatz Bahnhof Wehrheim		-45.000 -45.000		-100.000	-215.000	-90.000	

**Teilergebnishaushalt
Kostenstelle 1201-100 Straßen, Verkehrsanlagen**

Gemeinde Wehrheim

Produktbereich	12	Verkehrsflächen und -anlagen, ÖPNV
Produktgruppe	120	Verkehrsflächen und -anlagen
Produkt	1201	Gemeindestraßen
Kostenstelle	1201-100	Straßen, Verkehrsanlagen

		Haushaltsansatz			Ergebnis des Jahresabschlusses 2022
Nr.	Konten	Bezeichnung	2024	2023	
1	2	3	4	5	6
		Ordentliche Erträge			
01	50	Privatrechtliche Leistungsentgelte			
02	51	Öffentlich-rechtliche Leistungsentgelte			
03	548-549	Kostenersatzleistungen und -erstattungen			
04	52	Bestandsveränderungen und aktivierte Eigenleistungen			
05	55	Steuern und steuerähnliche Erträge einschl. Erträge aus gesetzlichen Umlagen			
06	547	Erträge aus Transferleistungen			
07	540-543	Erträge aus Zuweisungen und Zuschüssen für lfd. Zwecke und allgemeine Umlagen			
08	546	Erträge aus der Auflösung von Sonderposten aus Investitionszuweisungen, -zuschüssen und Investitionsbeiträgen	-80.710	-80.555	-85.480
09	53	Sonstige ordentliche Erträge	-2.000	-2.000	-2.603
10		Summe der ordentlichen Erträge (Nr. 1 bis 9)	-82.710	-82.555	-88.083
		Ordentliche Aufwendungen			
11	62, 63, 640-643, 647-649, 65	Personalaufwendungen	16.910	15.640	14.972
12	644-646	Versorgungsaufwendungen	650	610	576
13	60, 61, 67-69	Aufwendungen für Sach- und Dienstleistungen	390.000	376.500	346.278
14	66	Abschreibungen	244.870	254.730	265.714
15	71	Aufwendungen für Zuweisungen und Zuschüsse sowie besondere Finanzaufwendungen			
16	73	Steueraufwendungen einschl. Aufwendungen aus gesetzlichen Umlageverpflichtungen			
17	72	Transferaufwendungen			
18	70, 74, 76	Sonstige ordentliche Aufwendungen			
19		Summe der ordentlichen Aufwendungen (Nr. 11 bis 18)	652.430	647.480	627.540
20		Verwaltungsergebnis (Nr. 10 ./ Nr. 19)	569.720	564.925	539.457
21	56, 57	Finanzerträge			
22	77	Finanzaufwendungen			
23		Finanzergebnis (Nr. 21 bis Nr. 22)			
24		Ordentliches Ergebnis (Verwaltungsergebnis und Finanzergebnis Nr. 20 und Nr. 23)	569.720	564.925	539.457
25	59	Außerordentliche Erträge			
26	79	Außerordentliche Aufwendungen			
27		Außerordentliches Ergebnis (Nr. 25 ./ Nr. 26)			
28		Jahresergebnis vor internen Leistungsbeziehungen (ordentliches Ergebnis und außerordentliches Ergebnis Nr. 24 und Nr. 27)	569.720	564.925	539.457
29		Erlöse der internen Leistungsbeziehungen			
30		Kosten der internen Leistungsbeziehungen	85.000	50.000	86.213
31		Ergebnis der internen Leistungsbeziehungen	85.000	50.000	86.213
32		Jahresergebnis nach internen Leistungsbeziehungen	654.720	614.925	625.670

Erläuterungen zu Position 13 - Aufwendungen für Sach- und Dienstleistungen

Aufgrund des exorbitanten Anstieges von jeglichen Materialkosten muss der Ansatz deutlich nach oben gesetzt werden.

**Teilfinanzhaushalt
Kostenstelle 1201-100 Straßen, Verkehrsanlagen**

Gemeinde Wehrheim

Produktbereich	12	Verkehrsflächen und -anlagen, ÖPNV
Produktgruppe	120	Verkehrsflächen und -anlagen
Produkt	1201	Gemeindestraßen
Kostenstelle	1201-100	Straßen, Verkehrsanlagen

		Haushaltsansatz				Investitions- und Investitionsförderungsmaßnahmen	
Nr.	Bezeichnung	2024	Verpflichtungs-ermächtigungen	2023	Ergebnis des Jahresabschlusses 2022	Gesamt-auszahlungsbedarf	davon bisher bereitgestellt
1	2	3	4	5	6	7	8
	Einzahlungen aus Investitionstätigkeit						
20	+ Einz. aus Investitionszuweis. und -zuschüssen sowie aus Investitionsbeiträgen	80.000		30.000	800		
21	+ Einz. aus Abgängen von Vermögensgegenständen des Sachanlagevermögens und des immateriellen Anlagevermögens						
22	+ Einz. aus Abgängen von Vermögensgegenständen des Finanzanlagevermögens						
	Einzahlungen aus Finanzierungstätigkeit						
31	+ Einz. aus der Aufnahme v. Krediten und wirtschaftlich vergleichbaren Vorgängen für Investitionen						
	Summe	80.000		30.000	800		
	Auszahlungen aus Investitionstätigkeit						
24	- Ausz. für den Erwerb von Grundstücken und Gebäuden					-118.700	-118.700
25	- Ausz. für Baumaßnahmen	-741.500		-1.043.000	-2.567	-9.553.300	-7.376.300
26	- Ausz. für Investitionen in das sonstige Sachanlagevermögen und immaterielle Anlagevermögen davon: Ausz. aus gewährten Investitionszuweisungen und -zuschüssen						
27	- Ausz. für Investitionen in das Finanzanlagevermögen						
	Auszahlungen aus Finanzierungstätigkeit						
32	- Ausz. für die Tilgung von Krediten und wirtschaftlich vergleichbaren Vorgängen für Investitionen				-1.000		
	Summe	-741.500		-1.043.000	-3.567	-9.672.000	-7.495.000
	Saldo (Einzahlungen ./ Auszahlungen)	-661.500		-1.013.000	-2.767	-9.672.000	-7.495.000

Übersicht über die Investitionsmaßnahmen

Bezeichnung	Jahresergebnis 2022	Ansatz 2023 2024	Verpflichtungs- Ermächtigungen	Finanzplan 2025	Finanzplan 2026 2027	Bisher bereitgestellt	Gesamt Ein- und Auszahl.
1	2	3	4	5	6	7	8
SOPO aus Beiträgen Straßenbau "Am Schützenhaus"		40.000				40.000	
SOPO aus Beiträgen Straßenbau "Am Wald"		40.000				40.000	
Zuwendung Jagdgenossenschaft "Am Oberloh"		30.000				60.000	
SOPO aus Beiträgen Straßenbau "Große Lache"					48.000	48.000	
Straßenbau Gewerbegebiet Wehrheim Süd	-2.567	-224.500 -182.500				-1.443.000	-369.622
Erneuerung Weg Lindenstr. MZH Pfwsb.		-60.000				-240.000	
Straßenbau "Am Schützenhaus" OT Pfwsb		-168.500 -115.000				-295.500	-17.718
Straßenbau "Am Wald" OT Pfaffenwiesbach		-282.500 -180.000				-486.500	-10.092
Verkehrsanlage Straßenquerung "Am Oberloh" + Fortf		-176.000				-332.000	-15.601

**Teilfinanzhaushalt
Kostenstelle 1201-100 Straßen, Verkehrsanlagen**

Gemeinde Wehrheim

Übersicht über die Investitionsmaßnahmen

Bezeichnung	Jahres- ergebnis 2022	Ansatz 2023 2024	Verpflichtungs- Ermächtigungen	Finanzplan 2025	Finanzplan 2026 2027	Bisher bereitgestellt	Gesamt Ein- und Auszahl.
1	2	3	4	5	6	7	8
Erneuerung Verbindungsstraße Wehrheim/Obernhain					-50.000 -500.000		
Erneuerung "An den Linden" Obernhain		-50.000		-150.000		-200.000	
Straßenbau "Banggartenweg" Obernhain						-200.000	
Erneuerung K 725 (Bahnhofstraße)		-73.500 -54.000		-52.000	-702.000 -675.000	-247.500	
Straßenbau "Große Lache"				-48.000		-48.000	
Sanierung Treppe Hardtwaldstr. Pfwb.		-48.000				-48.000	
Straßenbau Am weißen Stein		-70.000				-70.000	
Erneuerung Lindenstr. Kreuz. Nauheimer/Schillerstr		-100.000				-100.000	

**Teilergebnishaushalt
Kostenstelle 1201-101 Winterdienst**

Gemeinde Wehrheim

Produktbereich	12	Verkehrsflächen und -anlagen, ÖPNV
Produktgruppe	120	Verkehrsflächen und -anlagen
Produkt	1201	Gemeindestraßen
Kostenstelle	1201-101	Winterdienst

		Haushaltsansatz			Ergebnis des Jahresabschlusses 2022
Nr.	Konten	Bezeichnung	2024	2023	
1	2	3	4	5	6
		Ordentliche Erträge			
01	50	Privatrechtliche Leistungsentgelte			
02	51	Öffentlich-rechtliche Leistungsentgelte			
03	548-549	Kostenersatzleistungen und -erstattungen			
04	52	Bestandsveränderungen und aktivierte Eigenleistungen			
05	55	Steuern und steuerähnliche Erträge einschl. Erträge aus gesetzlichen Umlagen			
06	547	Erträge aus Transferleistungen			
07	540-543	Erträge aus Zuweisungen und Zuschüssen für lfd. Zwecke und allgemeine Umlagen			
08	546	Erträge aus der Auflösung von Sonderposten aus Investitionszuweisungen, -zuschüssen und Investitionsbeiträgen			
09	53	Sonstige ordentliche Erträge			
10		Summe der ordentlichen Erträge (Nr. 1 bis 9)			
		Ordentliche Aufwendungen			
11	62, 63, 640-643, 647-649, 65	Personalaufwendungen			
12	644-646	Versorgungsaufwendungen			
13	60, 61, 67-69	Aufwendungen für Sach- und Dienstleistungen	13.110	13.110	14.551
14	66	Abschreibungen	1.550	1.550	1.551
15	71	Aufwendungen für Zuweisungen und Zuschüsse sowie besondere Finanzaufwendungen			
16	73	Steueraufwendungen einschl. Aufwendungen aus gesetzlichen Umlageverpflichtungen			
17	72	Transferaufwendungen			
18	70, 74, 76	Sonstige ordentliche Aufwendungen			
19		Summe der ordentlichen Aufwendungen (Nr. 11 bis 18)	14.660	14.660	16.102
20		Verwaltungsergebnis (Nr. 10 ./ Nr. 19)	14.660	14.660	16.102
21	56, 57	Finanzerträge			
22	77	Finanzaufwendungen			
23		Finanzergebnis (Nr. 21 bis Nr. 22)			
24		Ordentliches Ergebnis (Verwaltungsergebnis und Finanzergebnis Nr. 20 und Nr. 23)	14.660	14.660	16.102
25	59	Außerordentliche Erträge			
26	79	Außerordentliche Aufwendungen			
27		Außerordentliches Ergebnis (Nr. 25 ./ Nr. 26)			
28		Jahresergebnis vor internen Leistungsbeziehungen (ordentliches Ergebnis und außerordentliches Ergebnis Nr. 24 und Nr. 27)	14.660	14.660	16.102
29		Erlöse der internen Leistungsbeziehungen			
30		Kosten der internen Leistungsbeziehungen	9.300	8.800	9.351
31		Ergebnis der internen Leistungsbeziehungen	9.300	8.800	9.351
32		Jahresergebnis nach internen Leistungsbeziehungen	23.960	23.460	25.453

**Teilergebnishaushalt
Kostenstelle 1201-102 Straßenbeleuchtung**

Gemeinde Wehrheim

Produktbereich	12	Verkehrsflächen und -anlagen, ÖPNV
Produktgruppe	120	Verkehrsflächen und -anlagen
Produkt	1201	Gemeindestraßen
Kostenstelle	1201-102	Straßenbeleuchtung

			Haushaltsansatz		Ergebnis des Jahresabschlusses 2022
Nr.	Konten	Bezeichnung	2024	2023	
1	2	3	4	5	6
		Ordentliche Erträge			
01	50	Privatrechtliche Leistungsentgelte			
02	51	Öffentlich-rechtliche Leistungsentgelte			
03	548-549	Kostenersatzleistungen und -erstattungen			
04	52	Bestandsveränderungen und aktivierte Eigenleistungen			
05	55	Steuern und steuerähnliche Erträge einschl. Erträge aus gesetzlichen Umlagen			
06	547	Erträge aus Transferleistungen			
07	540-543	Erträge aus Zuweisungen und Zuschüssen für lfd. Zwecke und allgemeine Umlagen			
08	546	Erträge aus der Auflösung von Sonderposten aus Investitionszuweisungen, -zuschüssen und Investitionsbeiträgen	-1.300	-1.195	-1.250
09	53	Sonstige ordentliche Erträge			-18
10		Summe der ordentlichen Erträge (Nr. 1 bis 9)	-1.300	-1.195	-1.268
		Ordentliche Aufwendungen			
11	62, 63, 640-643, 647-649, 65	Personalaufwendungen	5.570	5.000	4.956
12	644-646	Versorgungsaufwendungen			
13	60, 61, 67-69	Aufwendungen für Sach- und Dienstleistungen	122.000	128.000	89.089
14	66	Abschreibungen	40.419	35.010	39.864
15	71	Aufwendungen für Zuweisungen und Zuschüsse sowie besondere Finanzaufwendungen	75	75	75
16	73	Steueraufwendungen einschl. Aufwendungen aus gesetzlichen Umlageverpflichtungen			
17	72	Transferaufwendungen			
18	70, 74, 76	Sonstige ordentliche Aufwendungen			
19		Summe der ordentlichen Aufwendungen (Nr. 11 bis 18)	168.064	168.085	133.984
20		Verwaltungsergebnis (Nr. 10 ./ Nr. 19)	166.764	166.890	132.716
21	56, 57	Finanzerträge			
22	77	Finanzaufwendungen			
23		Finanzergebnis (Nr. 21 bis Nr. 22)			
24		Ordentliches Ergebnis (Verwaltungsergebnis und Finanzergebnis Nr. 20 und Nr. 23)	166.764	166.890	132.716
25	59	Außerordentliche Erträge			-16.223
26	79	Außerordentliche Aufwendungen			
27		Außerordentliches Ergebnis (Nr. 25 ./ Nr. 26)			-16.223
28		Jahresergebnis vor internen Leistungsbeziehungen (ordentliches Ergebnis und außerordentliches Ergebnis Nr. 24 und Nr. 27)	166.764	166.890	116.493
29		Erlöse der internen Leistungsbeziehungen			
30		Kosten der internen Leistungsbeziehungen			
31		Ergebnis der internen Leistungsbeziehungen			
32		Jahresergebnis nach internen Leistungsbeziehungen	166.764	166.890	116.493

**Teilfinanzhaushalt
Kostenstelle 1201-102 Straßenbeleuchtung**

Gemeinde Wehrheim

Produktbereich	12	Verkehrsflächen und -anlagen, ÖPNV
Produktgruppe	120	Verkehrsflächen und -anlagen
Produkt	1201	Gemeindestraßen
Kostenstelle	1201-102	Straßenbeleuchtung

		Haushaltsansatz			Investitions- und Investitionsförderungsmaßnahmen		
Nr.	Bezeichnung	2024	Verpflichtungs-ermächtigungen	2023	Ergebnis des Jahresabschlusses 2022	Gesamtauszahlungsbedarf	davon bisher bereitgestellt
1	2	3	4	5	6	7	8
	Einzahlungen aus Investitionstätigkeit						
20	+ Einz. aus Investitionszuweis. und -zuschüssen sowie aus Investitionsbeiträgen				908		
21	+ Einz. aus Abgängen von Vermögensgegenständen des Sachanlagevermögens und des immateriellen Anlagevermögens						
22	+ Einz. aus Abgängen von Vermögensgegenständen des Finanzanlagevermögens						
	Einzahlungen aus Finanzierungstätigkeit						
31	+ Einz. aus der Aufnahme v. Krediten und wirtschaftlich vergleichbaren Vorgängen für Investitionen						
	Summe				908		
	Auszahlungen aus Investitionstätigkeit						
24	- Ausz. für den Erwerb von Grundstücken und Gebäuden						
25	- Ausz. für Baumaßnahmen	-50.000		-182.500		-1.546.725	-1.530.725
26	- Ausz. für Investitionen in das sonstige Sachanlagevermögen und immaterielle Anlagevermögen				-107.783	-108.500	-108.500
	davon: Ausz. aus gewährten Investitionszuweisungen und -zuschüssen				-107.783		
27	- Ausz. für Investitionen in das Finanzanlagevermögen						
	Auszahlungen aus Finanzierungstätigkeit						
32	- Ausz. für die Tilgung von Krediten und wirtschaftlich vergleichbaren Vorgängen für Investitionen						
	Summe	-50.000		-182.500	-107.783	-1.655.225	-1.639.225
	Saldo (Einzahlungen ./ Auszahlungen)	-50.000		-182.500	-106.875	-1.655.225	-1.639.225

Übersicht über die Investitionsmaßnahmen

Bezeichnung	Jahresergebnis 2022	Ansatz 2023 2024	Verpflichtungs-ermächtigungen	Finanzplan 2025	Finanzplan 2026 2027	Bisher bereitgestellt	Gesamt Ein- und Auszahl.
1	2	3	4	5	6	7	8
Erweiterung Straßenbeleuchtung (Whm)						-112.500	-71.999
Umstellung/Erweiterung LED-Beleuchtung	-107.783					-765.225	-537.616
Straßenbeleuchtung "Am Schützenhaus" OT Pfwsb		-10.000				-10.000	
Straßenbeleuchtung Str. "Am Wald" OT Pfwsb.		-18.000				-18.000	
Straßenbeleuchtung Köpperner Straße					-16.000		
Alternative Straßenbeleuchtungsmethoden		-10.000				-10.000	-4.072
Straßenbeleuchtung Sportanlage Oberloh		-42.500				-77.500	
Beleuchtung Kreisel Usinger Straße		-6.000				-6.000	-6.000
Straßenbeleuchtung Wehrheimer Straße		-20.000				-20.000	

**Teilfinanzhaushalt
Kostenstelle 1201-102 Straßenbeleuchtung**

Gemeinde Wehrheim

Übersicht über die Investitionsmaßnahmen

Bezeichnung	Jahres- ergebnis 2022	Ansatz 2023 2024	Verpflichtungs- Ermächtigunge n	Finanzplan 2025	Finanzplan 2026 2027	Bisher bereitgestellt	Gesamt Ein- und Auszahl.
1	2	3	4	5	6	7	8
Beleuchtung Rad/ Fußweg Usinger Straße		-41.000				-41.000	-5.523
Beleuchtung Fußgängerquerung Oberloh		-35.000				-35.000	
Ern. Straßenbel. Herzbergstr., Am Löschteich u. a.		-25.000				-25.000	
Ern. Straßenbel. Am Heselsweg		-25.000				-25.000	

**Teilergebnishaushalt
Kostenstelle 1201-103 Straßenreinigung**

Gemeinde Wehrheim

Produktbereich	12	Verkehrsflächen und -anlagen, ÖPNV
Produktgruppe	120	Verkehrsflächen und -anlagen
Produkt	1201	Gemeindestraßen
Kostenstelle	1201-103	Straßenreinigung

		Haushaltsansatz			
Nr.	Konten	Bezeichnung	2024	2023	Ergebnis des Jahresabschlusses 2022
1	2	3	4	5	6
		Ordentliche Erträge			
01	50	Privatrechtliche Leistungsentgelte			
02	51	Öffentlich-rechtliche Leistungsentgelte			
03	548-549	Kostenersatzleistungen und -erstattungen			
04	52	Bestandsveränderungen und aktivierte Eigenleistungen			
05	55	Steuern und steuerähnliche Erträge einschl. Erträge aus gesetzlichen Umlagen			
06	547	Erträge aus Transferleistungen			
07	540-543	Erträge aus Zuweisungen und Zuschüssen für lfd. Zwecke und allgemeine Umlagen			
08	546	Erträge aus der Auflösung von Sonderposten aus Investitionszuweisungen, -zuschüssen und Investitionsbeiträgen			
09	53	Sonstige ordentliche Erträge			
10		Summe der ordentlichen Erträge (Nr. 1 bis 9)			
		Ordentliche Aufwendungen			
11	62, 63, 640-643, 647-649, 65	Personalaufwendungen			
12	644-646	Versorgungsaufwendungen			
13	60, 61, 67-69	Aufwendungen für Sach- und Dienstleistungen	18.525	20.000	23.803
14	66	Abschreibungen	195	195	196
15	71	Aufwendungen für Zuweisungen und Zuschüsse sowie besondere Finanzaufwendungen			
16	73	Steueraufwendungen einschl. Aufwendungen aus gesetzlichen Umlageverpflichtungen			
17	72	Transferaufwendungen			
18	70, 74, 76	Sonstige ordentliche Aufwendungen			
19		Summe der ordentlichen Aufwendungen (Nr. 11 bis 18)	18.720	20.195	23.999
20		Verwaltungsergebnis (Nr. 10 ./ Nr. 19)	18.720	20.195	23.999
21	56, 57	Finanzerträge			
22	77	Finanzaufwendungen			
23		Finanzergebnis (Nr. 21 bis Nr. 22)			
24		Ordentliches Ergebnis (Verwaltungsergebnis und Finanzergebnis Nr. 20 und Nr. 23)	18.720	20.195	23.999
25	59	Außerordentliche Erträge			
26	79	Außerordentliche Aufwendungen			
27		Außerordentliches Ergebnis (Nr. 25 ./ Nr. 26)			
28		Jahresergebnis vor internen Leistungsbeziehungen (ordentliches Ergebnis und außerordentliches Ergebnis Nr. 24 und Nr. 27)	18.720	20.195	23.999
29		Erlöse der internen Leistungsbeziehungen			
30		Kosten der internen Leistungsbeziehungen	9.500	7.100	9.777
31		Ergebnis der internen Leistungsbeziehungen	9.500	7.100	9.777
32		Jahresergebnis nach internen Leistungsbeziehungen	28.220	27.295	33.776

**Teilergebnishaushalt
Kostenstelle 1201-104 Parkeinrichtungen**

Gemeinde Wehrheim

Produktbereich	12	Verkehrsflächen und -anlagen, ÖPNV
Produktgruppe	120	Verkehrsflächen und -anlagen
Produkt	1201	Gemeindestraßen
Kostenstelle	1201-104	Parkeinrichtungen

		Haushaltsansatz			Ergebnis des Jahresabschlusses 2022
Nr.	Konten	Bezeichnung	2024	2023	
1	2	3	4	5	6
		Ordentliche Erträge			
01	50	Privatrechtliche Leistungsentgelte			
02	51	Öffentlich-rechtliche Leistungsentgelte			
03	548-549	Kostenersatzleistungen und -erstattungen			
04	52	Bestandsveränderungen und aktivierte Eigenleistungen			
05	55	Steuern und steuerähnliche Erträge einschl. Erträge aus gesetzlichen Umlagen			
06	547	Erträge aus Transferleistungen			
07	540-543	Erträge aus Zuweisungen und Zuschüssen für lfd. Zwecke und allgemeine Umlagen			
08	546	Erträge aus der Auflösung von Sonderposten aus Investitionszuweisungen, -zuschüssen und Investitionsbeiträgen	-3.300		-1.919
09	53	Sonstige ordentliche Erträge	-2.000	-2.000	-1.374
10		Summe der ordentlichen Erträge (Nr. 1 bis 9)	-5.300	-2.000	-3.293
		Ordentliche Aufwendungen			
11	62, 63, 640-643, 647-649, 65	Personalaufwendungen			
12	644-646	Versorgungsaufwendungen			
13	60, 61, 67-69	Aufwendungen für Sach- und Dienstleistungen	6.400	6.400	5.401
14	66	Abschreibungen			
15	71	Aufwendungen für Zuweisungen und Zuschüsse sowie besondere Finanzaufwendungen			
16	73	Steueraufwendungen einschl. Aufwendungen aus gesetzlichen Umlageverpflichtungen			
17	72	Transferaufwendungen			
18	70, 74, 76	Sonstige ordentliche Aufwendungen			
19		Summe der ordentlichen Aufwendungen (Nr. 11 bis 18)	6.400	6.400	5.401
20		Verwaltungsergebnis (Nr. 10 ./ Nr. 19)	1.100	4.400	2.108
21	56, 57	Finanzerträge			
22	77	Finanzaufwendungen			
23		Finanzergebnis (Nr. 21 bis Nr. 22)			
24		Ordentliches Ergebnis (Verwaltungsergebnis und Finanzergebnis Nr. 20 und Nr. 23)	1.100	4.400	2.108
25	59	Außerordentliche Erträge			
26	79	Außerordentliche Aufwendungen			
27		Außerordentliches Ergebnis (Nr. 25 ./ Nr. 26)			
28		Jahresergebnis vor internen Leistungsbeziehungen (ordentliches Ergebnis und außerordentliches Ergebnis Nr. 24 und Nr. 27)	1.100	4.400	2.108
29		Erlöse der internen Leistungsbeziehungen			
30		Kosten der internen Leistungsbeziehungen	5.000	3.500	5.175
31		Ergebnis der internen Leistungsbeziehungen	5.000	3.500	5.175
32		Jahresergebnis nach internen Leistungsbeziehungen	6.100	7.900	7.283

**Teilergebnishaushalt
Kostenstelle 1201-105 Brückeneinrichtung**

Gemeinde Wehrheim

Produktbereich	12	Verkehrsflächen und -anlagen, ÖPNV
Produktgruppe	120	Verkehrsflächen und -anlagen
Produkt	1201	Gemeindestraßen
Kostenstelle	1201-105	Brückeneinrichtung

		Haushaltsansatz			Ergebnis des Jahresabschlusses 2022
Nr.	Konten	Bezeichnung	2024	2023	
1	2	3	4	5	6
		Ordentliche Erträge			
01	50	Privatrechtliche Leistungsentgelte			
02	51	Öffentlich-rechtliche Leistungsentgelte			
03	548-549	Kostenersatzleistungen und -erstattungen			
04	52	Bestandsveränderungen und aktivierte Eigenleistungen			
05	55	Steuern und steuerähnliche Erträge einschl. Erträge aus gesetzlichen Umlagen			
06	547	Erträge aus Transferleistungen			
07	540-543	Erträge aus Zuweisungen und Zuschüssen für lfd. Zwecke und allgemeine Umlagen			
08	546	Erträge aus der Auflösung von Sonderposten aus Investitionszuweisungen, -zuschüssen und Investitionsbeiträgen			
09	53	Sonstige ordentliche Erträge			
10		Summe der ordentlichen Erträge (Nr. 1 bis 9)			
		Ordentliche Aufwendungen			
11	62, 63, 640-643, 647-649, 65	Personalaufwendungen	1.000	940	877
12	644-646	Versorgungsaufwendungen	70	60	58
13	60, 61, 67-69	Aufwendungen für Sach- und Dienstleistungen	3.000	3.000	4.476
14	66	Abschreibungen			
15	71	Aufwendungen für Zuweisungen und Zuschüsse sowie besondere Finanzaufwendungen			
16	73	Steueraufwendungen einschl. Aufwendungen aus gesetzlichen Umlageverpflichtungen			
17	72	Transferaufwendungen			
18	70, 74, 76	Sonstige ordentliche Aufwendungen			
19		Summe der ordentlichen Aufwendungen (Nr. 11 bis 18)	4.070	4.000	5.411
20		Verwaltungsergebnis (Nr. 10 ./ Nr. 19)	4.070	4.000	5.411
21	56, 57	Finanzerträge			
22	77	Finanzaufwendungen			
23		Finanzergebnis (Nr. 21 bis Nr. 22)			
24		Ordentliches Ergebnis (Verwaltungsergebnis und Finanzergebnis Nr. 20 und Nr. 23)	4.070	4.000	5.411
25	59	Außerordentliche Erträge			
26	79	Außerordentliche Aufwendungen			
27		Außerordentliches Ergebnis (Nr. 25 ./ Nr. 26)			
28		Jahresergebnis vor internen Leistungsbeziehungen (ordentliches Ergebnis und außerordentliches Ergebnis Nr. 24 und Nr. 27)	4.070	4.000	5.411
29		Erlöse der internen Leistungsbeziehungen			
30		Kosten der internen Leistungsbeziehungen			
31		Ergebnis der internen Leistungsbeziehungen			
32		Jahresergebnis nach internen Leistungsbeziehungen	4.070	4.000	5.411

**Teilergebnishaushalt
Kostenstelle 1201-200 ÖPNV**

Gemeinde Wehrheim

Produktbereich	12	Verkehrsflächen und -anlagen, ÖPNV
Produktgruppe	120	Verkehrsflächen und -anlagen
Produkt	1201	Gemeindestraßen
Kostenstelle	1201-200	ÖPNV

		Haushaltsansatz			
Nr.	Konten	Bezeichnung	2024	2023	Ergebnis des Jahresabschlusses 2022
1	2	3	4	5	6
		Ordentliche Erträge			
01	50	Privatrechtliche Leistungsentgelte			
02	51	Öffentlich-rechtliche Leistungsentgelte			
03	548-549	Kostenersatzleistungen und -erstattungen			
04	52	Bestandsveränderungen und aktivierte Eigenleistungen			
05	55	Steuern und steuerähnliche Erträge einschl. Erträge aus gesetzlichen Umlagen			
06	547	Erträge aus Transferleistungen			
07	540-543	Erträge aus Zuweisungen und Zuschüssen für lfd. Zwecke und allgemeine Umlagen			
08	546	Erträge aus der Auflösung von Sonderposten aus Investitionszuweisungen, -zuschüssen und Investitionsbeiträgen	-28.030	-24.630	-24.622
09	53	Sonstige ordentliche Erträge			
10		Summe der ordentlichen Erträge (Nr. 1 bis 9)	-28.030	-24.630	-24.622
		Ordentliche Aufwendungen			
11	62, 63, 640-643, 647-649, 65	Personalaufwendungen			
12	644-646	Versorgungsaufwendungen			
13	60, 61, 67-69	Aufwendungen für Sach- und Dienstleistungen	1.250	1.250	596
14	66	Abschreibungen	46.150	46.150	46.153
15	71	Aufwendungen für Zuweisungen und Zuschüsse sowie besondere Finanzaufwendungen	82.000	82.000	80.651
16	73	Steueraufwendungen einschl. Aufwendungen aus gesetzlichen Umlageverpflichtungen			
17	72	Transferaufwendungen			
18	70, 74, 76	Sonstige ordentliche Aufwendungen			
19		Summe der ordentlichen Aufwendungen (Nr. 11 bis 18)	129.400	129.400	127.400
20		Verwaltungsergebnis (Nr. 10 ./ Nr. 19)	101.370	104.770	102.778
21	56, 57	Finanzerträge			
22	77	Finanzaufwendungen			
23		Finanzergebnis (Nr. 21 bis Nr. 22)			
24		Ordentliches Ergebnis (Verwaltungsergebnis und Finanzergebnis Nr. 20 und Nr. 23)	101.370	104.770	102.778
25	59	Außerordentliche Erträge			
26	79	Außerordentliche Aufwendungen			
27		Außerordentliches Ergebnis (Nr. 25 ./ Nr. 26)			
28		Jahresergebnis vor internen Leistungsbeziehungen (ordentliches Ergebnis und außerordentliches Ergebnis Nr. 24 und Nr. 27)	101.370	104.770	102.778
29		Erlöse der internen Leistungsbeziehungen			
30		Kosten der internen Leistungsbeziehungen	3.000	2.000	3.123
31		Ergebnis der internen Leistungsbeziehungen	3.000	2.000	3.123
32		Jahresergebnis nach internen Leistungsbeziehungen	104.370	106.770	105.901

**Teilfinanzhaushalt
Kostenstelle 1201-200 ÖPNV**

Gemeinde Wehrheim

Produktbereich	12	Verkehrsflächen und -anlagen, ÖPNV
Produktgruppe	120	Verkehrsflächen und -anlagen
Produkt	1201	Gemeindestraßen
Kostenstelle	1201-200	ÖPNV

		Haushaltsansatz			Investitions- und Investitionsförderungsmaßnahmen		
Nr.	Bezeichnung	2024	Verpflichtungs-ermächtigungen	2023	Ergebnis des Jahresabschlusses 2022	Gesamtauszahlungsbedarf	davon bisher bereitgestellt
1	2	3	4	5	6	7	8
	Einzahlungen aus Investitionstätigkeit						
20	+ Einz. aus Investitionszuweis. und -zuschüssen sowie aus Investitionsbeiträgen			170.000	99.227		
21	+ Einz. aus Abgängen von Vermögensgegenständen des Sachanlagevermögens und des immateriellen Anlagevermögens						
22	+ Einz. aus Abgängen von Vermögensgegenständen des Finanzanlagevermögens						
	Einzahlungen aus Finanzierungstätigkeit						
31	+ Einz. aus der Aufnahme v. Krediten und wirtschaftlich vergleichbaren Vorgängen für Investitionen						
	Summe			170.000	99.227		
	Auszahlungen aus Investitionstätigkeit						
24	- Ausz. für den Erwerb von Grundstücken und Gebäuden						
25	- Ausz. für Baumaßnahmen	-45.000		-45.000	-154.366	-1.872.000	-1.557.000
26	- Ausz. für Investitionen in das sonstige Sachanlagevermögen und immaterielle Anlagevermögen davon: Ausz. aus gewährten Investitionszuweisungen und -zuschüssen						
27	- Ausz. für Investitionen in das Finanzanlagevermögen						
	Auszahlungen aus Finanzierungstätigkeit						
32	- Ausz. für die Tilgung von Krediten und wirtschaftlich vergleichbaren Vorgängen für Investitionen				-283		
	Summe	-45.000		-45.000	-154.649	-1.872.000	-1.557.000
	Saldo (Einzahlungen ./ Auszahlungen)	-45.000		125.000	-55.422	-1.872.000	-1.557.000

Übersicht über die Investitionsmaßnahmen

Bezeichnung	Jahresergebnis 2022	Ansatz 2023 2024	Verpflichtungs-ermächtigungen	Finanzplan 2025	Finanzplan 2026 2027	Bisher bereitgestellt	Gesamt Ein- und Auszahl.
1	2	3	4	5	6	7	8
Fördermittel P+R Parkplatz Bahnhof		170.000			170.000	170.000	
Ausbau von Haltestellen nach PBefG	-154.366					-1.438.000	-1.000.030
P+R Parkplatz Bahnhof Wehrheim		-45.000 -45.000		-100.000	-215.000	-90.000	

PRODUKTBEREICH 13

NATUR- UND LANDSCHAFTSPFLEGE

**Teilergebnishaushalt
Produktgruppe 130 Natur- und Landschaftspflege**

Gemeinde Wehrheim

Produktbereich 13 Natur- und Landschaftspflege
Produktgruppe 130 Natur- und Landschaftspflege

			Haushaltsansatz		Ergebnis des Jahresabschlusses 2022
Nr.	Konten	Bezeichnung	2024	2023	
1	2	3	4	5	6
		Ordentliche Erträge			
01	50	Privatrechtliche Leistungsentgelte	-316.034	-286.100	-497.787
02	51	Öffentlich-rechtliche Leistungsentgelte	-120.500	-110.500	-116.418
03	548-549	Kostensatzleistungen und -erstattungen	-5.000	-5.000	-17.350
04	52	Bestandsveränderungen und aktivierte Eigenleistungen			
05	55	Steuern und steuerähnliche Erträge einschl. Erträge aus gesetzlichen Umlagen			
06	547	Erträge aus Transferleistungen			
07	540-543	Erträge aus Zuweisungen und Zuschüssen für lfd. Zwecke und allgemeine Umlagen	-132.700	-28.700	-28.652
08	546	Erträge aus der Auflösung von Sonderposten aus Investitionszuweisungen, -zuschüssen und Investitionsbeiträgen	-710	-400	-524
09	53	Sonstige ordentliche Erträge	-3.950	-3.950	-15.418
10		Summe der ordentlichen Erträge (Nr. 1 bis 9)	-578.894	-434.650	-676.149
		Ordentliche Aufwendungen			
11	62, 63, 640-643, 647-649, 65	Personalaufwendungen	103.240	71.590	61.352
12	644-646	Versorgungsaufwendungen	5.970	3.880	3.753
13	60, 61, 67-69	Aufwendungen für Sach- und Dienstleistungen	496.120	396.970	448.139
14	66	Abschreibungen	38.573	36.875	36.690
15	71	Aufwendungen für Zuweisungen und Zuschüsse sowie besondere Finanzaufwendungen	3.900	3.900	1.682
16	73	Steueraufwendungen einschl. Aufwendungen aus gesetzlichen Umlageverpflichtungen			
17	72	Transferaufwendungen			
18	70, 74, 76	Sonstige ordentliche Aufwendungen	2.650	2.650	227
19		Summe der ordentlichen Aufwendungen (Nr. 11 bis 18)	650.453	515.865	551.843
20		Verwaltungsergebnis (Nr. 10 ./ Nr. 19)	71.559	81.215	-124.306
21	56, 57	Finanzerträge			
22	77	Finanzaufwendungen			
23		Finanzergebnis (Nr. 21 bis Nr. 22)			
24		Ordentliches Ergebnis (Verwaltungsergebnis und Finanzergebnis Nr. 20 und Nr. 23)	71.559	81.215	-124.306
25	59	Außerordentliche Erträge	-2.000		-41.528
26	79	Außerordentliche Aufwendungen	200	200	670
27		Außerordentliches Ergebnis (Nr. 25 ./ Nr. 26)	-1.800	200	-40.858
28		Jahresergebnis vor internen Leistungsbeziehungen (ordentliches Ergebnis und außerordentliches Ergebnis Nr. 24 und Nr. 27)	69.759	81.415	-165.164
29		Erlöse der internen Leistungsbeziehungen			
30		Kosten der internen Leistungsbeziehungen	99.000	77.000	98.504
31		Ergebnis der internen Leistungsbeziehungen	99.000	77.000	98.504
32		Jahresergebnis nach internen Leistungsbeziehungen	168.759	158.415	-66.660

**Teilfinanzhaushalt
Produktgruppe 130 Natur- und Landschaftspflege**

Gemeinde Wehrheim

Produktbereich 13 Natur- und Landschaftspflege
Produktgruppe 130 Natur- und Landschaftspflege

		Haushaltsansatz			Investitions- und Investitionsförderungsmaßnahmen		
Nr.	Bezeichnung	2024	Verpflichtungs-ermächtigungen	2023	Ergebnis des Jahresabschlusses 2022	Gesamtauszahlungsbedarf	davon bisher bereitgestellt
1	2	3	4	5	6	7	8
	Einzahlungen aus Investitionstätigkeit						
20	+ Einz. aus Investitionszuweis. und -zuschüssen sowie aus Investitionsbeiträgen	231.700		42.800	9.000		
21	+ Einz. aus Abgängen von Vermögensgegenständen des Sachanlagevermögens und des immateriellen Anlagevermögens						
22	+ Einz. aus Abgängen von Vermögensgegenständen des Finanzanlagevermögens						
	Einzahlungen aus Finanzierungstätigkeit						
31	+ Einz. aus der Aufnahme v. Krediten und wirtschaftlich vergleichbaren Vorgängen für Investitionen						
	Summe	231.700		42.800	9.000		
	Auszahlungen aus Investitionstätigkeit						
24	- Ausz. für den Erwerb von Grundstücken und Gebäuden	-19.500		-21.000	-48.769	-419.350	-342.350
25	- Ausz. für Baumaßnahmen	-291.500		-205.000	-24.545	-1.157.000	-1.157.000
26	- Ausz. für Investitionen in das sonstige Sachanlagevermögen und immaterielle Anlagevermögen	-50.000		-100.000		-316.000	-166.000
	davon: Ausz. aus gewährten Investitionszuweisungen und -zuschüssen	-50.000		-100.000		-300.000	-150.000
27	- Ausz. für Investitionen in das Finanzanlagevermögen						
	Auszahlungen aus Finanzierungstätigkeit						
32	- Ausz. für die Tilgung von Krediten und wirtschaftlich vergleichbaren Vorgängen für Investitionen			-1.200	-1.490	-7.800	-7.800
	Summe	-361.000		-327.200	-74.804	-1.900.150	-1.673.150
	Saldo (Einzahlungen ./ Auszahlungen)	-129.300		-284.400	-65.804	-1.900.150	-1.673.150

Übersicht über die Investitionsmaßnahmen

Bezeichnung	Jahresergebnis 2022	Ansatz 2023 2024	Verpflichtungs-ermächtigungen	Finanzplan 2025	Finanzplan 2026 2027	Bisher bereitgestellt	Gesamt Ein- und Auszahl.
1	2	3	4	5	6	7	8
Förderung Starkregenvorsorge		30.000 48.200				78.200	
Fördermittel "100 Wilde Bäche"		12.800		46.500		12.800	
Landeszufwendung Naturlehrpfad	9.000	80.000				270.000	9.000
Bundesförderung Waldmanagement		103.500		103.500	103.500 103.500	103.500	
Starkregenvorsorge	-20.016	-50.000 -53.500				-133.500	-32.582
Einlaufbauwerk Langwiesenbach		-40.000				-90.000	-1.095
Förderung Schonung Ressource Wasser		-100.000 -50.000		-50.000	-50.000 -50.000	-150.000	-8.650
Ausstattung Friedhöfe						-4.000	-2.804
Urnenwand Friedhof Wehrheim		-78.000				-124.850	-85.710
Sanierung Trauerhalle Wehrheim		-55.000 -40.000				-182.000	-18.399

**Teilfinanzhaushalt
Produktgruppe 130 Natur- und Landschaftspflege**

Gemeinde Wehrheim

Übersicht über die Investitionsmaßnahmen

Bezeichnung	Jahres- ergebnis 2022	Ansatz 2023 2024	Verpflichtungs- ermächtigungen	Finanzplan 2025	Finanzplan 2026 2027	Bisher bereitgestellt	Gesamt Ein- und Auszahl.
1	2	3	4	5	6	7	8
Mittlerer Zugangsweg Friedhof Wehrheim		-15.000				-15.000	
Friedhofsgarten		-10.000 -65.000				-75.000	
Pflasterung Weg Friedhof Obernhain						-7.500	
Urnenwand Friedhof Obernhain	-48.769					-40.000	-48.769
Erneuerung Tor Friedhof Pfaffenwiesbach		-25.000				-25.000	-8.004
Urnenwand Friedhof Pfaffenwiesbach		-50.000				-50.000	
Aufarbeitung Ausgleichsmaßnahmendefizit		-5.000 -5.000		-5.000	-5.000 -5.000	-35.000	
Anlage Naturlehrpfad	-4.530					-100.000	-9.059
Landesprogramm Wilde Bäche		-16.000 -14.500		-62.000		-50.500	
Überdachung Station 8 Klimaerlebnispfad		-15.000				-15.000	

Haushaltsplan 2024

Produktbeschreibung Produkt 1301 Öffentliches Grün/Landschaftsbau	
Gemeinde Wehrheim	
Produktbereich	13 Natur- und Landschaftspflege
Produktgruppe	130 Natur- und Landschaftspflege
Produkt	1301 Öffentliches Grün/Landschaftsbau
Verantwortliche Organisationseinheit	Verantwortliche Person(en)
öffentliches Grün/ Landschaftsbau	Frank Dechert
Pflichtaufgaben	Ja
Rechtsbindungsgrad	soll
Kurzbeschreibung	
Planung und Errichtung von Grünanlagen und Erholungseinrichtungen. Bereitstellung von Grünanlagen und Erholungsflächen im Gebiet der Gemeinde Wehrheim. Pflege und Unterhaltung der Grünflächen und Erholungsanlagen. Sanierung, Pflege und Unterhaltung der öffentlichen Gewässer und wasserbaulichen Anlagen einschl. Umsetzung der europäischen Wasserrahmenrichtlinie. Durchführung von Bachschauern mit der UWB, dem Umweltausschuss und weiteren Beteiligten. Entwicklung, Sicherung und Pflege von Naturschutzgebieten und Landschaftsteilen.	
Erläuterungen	
Unterhaltung und Pflege der öffentlichen Gewässer. Unterhaltung und Pflege der Grünflächen, Erholungseinrichtungen und Zeltplätze.	
Allgemeine Ziele	
Erreichung eines guten Pflegezustandes der Grünflächen und Erholungsanlagen. Erreichen eines guten Pflege- und Gewässerzustandes der öffentlichen Gewässer und wasserbaulichen Anlagen. Sicherung der Wasserqualität und des Hochwasserschutzes. Erhalt und Ausbau einer hohen umweltbezogenen Lebensqualität durch den Schutz von Natur und Umwelt. Verbesserung des Kleinklimas und der Luftqualität.	
Zielgruppe	
Bürgerinnen und Bürger, UWB, Verbände	

**Teilergebnishaushalt
Produkt 1301 Öffentliches Grün/Landschaftsbau**

Gemeinde Wehrheim

Produktbereich	13	Natur- und Landschaftspflege
Produktgruppe	130	Natur- und Landschaftspflege
Produkt	1301	Öffentliches Grün/Landschaftsbau

		Haushaltsansatz			
Nr.	Konten	Bezeichnung	2024	2023	Ergebnis des Jahresabschlusses 2022
1	2	3	4	5	6
		Ordentliche Erträge			
01	50	Privatrechtliche Leistungsentgelte			-116
02	51	Öffentlich-rechtliche Leistungsentgelte	-500	-500	-250
03	548-549	Kostensatzleistungen und -erstattungen			
04	52	Bestandsveränderungen und aktivierte Eigenleistungen			
05	55	Steuern und steuerähnliche Erträge einschl. Erträge aus gesetzlichen Umlagen			
06	547	Erträge aus Transferleistungen			
07	540-543	Erträge aus Zuweisungen und Zuschüssen für lfd. Zwecke und allgemeine Umlagen			
08	546	Erträge aus der Auflösung von Sonderposten aus Investitionszuweisungen, -zuschüssen und Investitionsbeiträgen	-410	-400	-399
09	53	Sonstige ordentliche Erträge			
10		Summe der ordentlichen Erträge (Nr. 1 bis 9)	-910	-900	-765
		Ordentliche Aufwendungen			
11	62, 63, 640-643, 647-649, 65	Personalaufwendungen	2.930	620	2.324
12	644-646	Versorgungsaufwendungen	190	40	114
13	60, 61, 67-69	Aufwendungen für Sach- und Dienstleistungen	141.010	32.660	7.666
14	66	Abschreibungen	1.049	1.760	2.294
15	71	Aufwendungen für Zuweisungen und Zuschüsse sowie besondere Finanzaufwendungen	2.260	2.260	1.615
16	73	Steueraufwendungen einschl. Aufwendungen aus gesetzlichen Umlageverpflichtungen			
17	72	Transferaufwendungen			
18	70, 74, 76	Sonstige ordentliche Aufwendungen			
19		Summe der ordentlichen Aufwendungen (Nr. 11 bis 18)	147.439	37.340	14.012
20		Verwaltungsergebnis (Nr. 10 ./ Nr. 19)	146.529	36.440	13.247
21	56, 57	Finanzerträge			
22	77	Finanzaufwendungen			
23		Finanzergebnis (Nr. 21 bis Nr. 22)			
24		Ordentliches Ergebnis (Verwaltungsergebnis und Finanzergebnis Nr. 20 und Nr. 23)	146.529	36.440	13.247
25	59	Außerordentliche Erträge			
26	79	Außerordentliche Aufwendungen			
27		Außerordentliches Ergebnis (Nr. 25 ./ Nr. 26)			
28		Jahresergebnis vor internen Leistungsbeziehungen (ordentliches Ergebnis und außerordentliches Ergebnis Nr. 24 und Nr. 27)	146.529	36.440	13.247
29		Erlöse der internen Leistungsbeziehungen			
30		Kosten der internen Leistungsbeziehungen	12.800	12.300	12.644
31		Ergebnis der internen Leistungsbeziehungen	12.800	12.300	12.644
32		Jahresergebnis nach internen Leistungsbeziehungen	159.329	48.740	25.891

**Teilfinanzhaushalt
Produkt 1301 Öffentliches Grün/Landschaftsbau**

Gemeinde Wehrheim

Produktbereich 13 Natur- und Landschaftspflege
Produktgruppe 130 Natur- und Landschaftspflege
Produkt 1301 Öffentliches Grün/Landschaftsbau

		Haushaltsansatz			Investitions- und Investitionsförderungsmaßnahmen		
Nr.	Bezeichnung	2024	Verpflichtungs-ermächtigungen	2023	Ergebnis des Jahresabschlusses 2022	Gesamtauszahlungsbedarf	davon bisher bereitgestellt
1	2	3	4	5	6	7	8
	Einzahlungen aus Investitionstätigkeit						
20	+ Einz. aus Investitionszuweis. und -zuschüssen sowie aus Investitionsbeiträgen	48.200		30.000			
21	+ Einz. aus Abgängen von Vermögensgegenständen des Sachanlagevermögens und des immateriellen Anlagevermögens						
22	+ Einz. aus Abgängen von Vermögensgegenständen des Finanzanlagevermögens						
	Einzahlungen aus Finanzierungstätigkeit						
31	+ Einz. aus der Aufnahme v. Krediten und wirtschaftlich vergleichbaren Vorgängen für Investitionen						
	Summe	48.200		30.000			
	Auszahlungen aus Investitionstätigkeit						
24	- Ausz. für den Erwerb von Grundstücken und Gebäuden						
25	- Ausz. für Baumaßnahmen	-93.500		-50.000	-20.016	-223.500	-223.500
26	- Ausz. für Investitionen in das sonstige Sachanlagevermögen und immaterielle Anlagevermögen	-50.000		-100.000		-310.000	-160.000
	davon: Ausz. aus gewährten Investitionszuweisungen und -zuschüssen	-50.000		-100.000		-300.000	-150.000
27	- Ausz. für Investitionen in das Finanzanlagevermögen						
	Auszahlungen aus Finanzierungstätigkeit						
32	- Ausz. für die Tilgung von Krediten und wirtschaftlich vergleichbaren Vorgängen für Investitionen						
	Summe	-143.500		-150.000	-20.016	-533.500	-383.500
	Saldo (Einzahlungen ./ Auszahlungen)	-95.300		-120.000	-20.016	-533.500	-383.500

Übersicht über die Investitionsmaßnahmen

Bezeichnung	Jahresergebnis 2022	Ansatz 2023 2024	Verpflichtungs-ermächtigungen	Finanzplan 2025	Finanzplan 2026 2027	Bisher bereitgestellt	Gesamt Ein- und Auszahl.
1	2	3	4	5	6	7	8
Förderung Starkregenvorsorge		30.000 48.200				78.200	
Starkregenvorsorge	-20.016	-50.000 -53.500				-133.500	-32.582
Einlaufbauwerk Langwiesenbach		-40.000				-90.000	-1.095
Förderung Schonung Ressource Wasser		-100.000 -50.000		-50.000	-50.000 -50.000	-150.000	-8.650

**Teilergebnishaushalt
Kostenstelle 1301-100 Öffentliche Grünanlagen**

Gemeinde Wehrheim

Produktbereich	13	Natur- und Landschaftspflege
Produktgruppe	130	Natur- und Landschaftspflege
Produkt	1301	Öffentliches Grün/Landschaftsbau
Kostenstelle	1301-100	Öffentliche Grünanlagen

		Haushaltsansatz			
Nr.	Konten	Bezeichnung	2024	2023	Ergebnis des Jahresabschlusses 2022
1	2	3	4	5	6
		Ordentliche Erträge			
01	50	Privatrechtliche Leistungsentgelte			
02	51	Öffentlich-rechtliche Leistungsentgelte			
03	548-549	Kostenersatzleistungen und -erstattungen			
04	52	Bestandsveränderungen und aktivierte Eigenleistungen			
05	55	Steuern und steuerähnliche Erträge einschl. Erträge aus gesetzlichen Umlagen			
06	547	Erträge aus Transferleistungen			
07	540-543	Erträge aus Zuweisungen und Zuschüssen für lfd. Zwecke und allgemeine Umlagen			
08	546	Erträge aus der Auflösung von Sonderposten aus Investitionszuweisungen, -zuschüssen und Investitionsbeiträgen			
09	53	Sonstige ordentliche Erträge			
10		Summe der ordentlichen Erträge (Nr. 1 bis 9)			
		Ordentliche Aufwendungen			
11	62, 63, 640-643, 647-649, 65	Personalaufwendungen		100	
12	644-646	Versorgungsaufwendungen			
13	60, 61, 67-69	Aufwendungen für Sach- und Dienstleistungen	6.000	4.100	1.982
14	66	Abschreibungen			
15	71	Aufwendungen für Zuweisungen und Zuschüsse sowie besondere Finanzaufwendungen	2.260	2.260	1.615
16	73	Steueraufwendungen einschl. Aufwendungen aus gesetzlichen Umlageverpflichtungen			
17	72	Transferaufwendungen			
18	70, 74, 76	Sonstige ordentliche Aufwendungen			
19		Summe der ordentlichen Aufwendungen (Nr. 11 bis 18)	8.260	6.460	3.597
20		Verwaltungsergebnis (Nr. 10 ./ Nr. 19)	8.260	6.460	3.597
21	56, 57	Finanzerträge			
22	77	Finanzaufwendungen			
23		Finanzergebnis (Nr. 21 bis Nr. 22)			
24		Ordentliches Ergebnis (Verwaltungsergebnis und Finanzergebnis Nr. 20 und Nr. 23)	8.260	6.460	3.597
25	59	Außerordentliche Erträge			
26	79	Außerordentliche Aufwendungen			
27		Außerordentliches Ergebnis (Nr. 25 ./ Nr. 26)			
28		Jahresergebnis vor internen Leistungsbeziehungen (ordentliches Ergebnis und außerordentliches Ergebnis Nr. 24 und Nr. 27)	8.260	6.460	3.597
29		Erlöse der internen Leistungsbeziehungen			
30		Kosten der internen Leistungsbeziehungen			
31		Ergebnis der internen Leistungsbeziehungen			
32		Jahresergebnis nach internen Leistungsbeziehungen	8.260	6.460	3.597

**Teilergebnishaushalt
Kostenstelle 1301-101 Pflege öffentlicher Grünanlagen**

Gemeinde Wehrheim

Produktbereich	13	Natur- und Landschaftspflege
Produktgruppe	130	Natur- und Landschaftspflege
Produkt	1301	Öffentliches Grün/Landschaftsbau
Kostenstelle	1301-101	Pflege öffentlicher Grünanlagen

		Haushaltsansatz			
Nr.	Konten	Bezeichnung	2024	2023	Ergebnis des Jahresabschlusses 2022
1	2	3	4	5	6
		Ordentliche Erträge			
01	50	Privatrechtliche Leistungsentgelte			
02	51	Öffentlich-rechtliche Leistungsentgelte			
03	548-549	Kostenersatzleistungen und -erstattungen			
04	52	Bestandsveränderungen und aktivierte Eigenleistungen			
05	55	Steuern und steuerähnliche Erträge einschl. Erträge aus gesetzlichen Umlagen			
06	547	Erträge aus Transferleistungen			
07	540-543	Erträge aus Zuweisungen und Zuschüssen für lfd. Zwecke und allgemeine Umlagen			
08	546	Erträge aus der Auflösung von Sonderposten aus Investitionszuweisungen, -zuschüssen und Investitionsbeiträgen			
09	53	Sonstige ordentliche Erträge			
10		Summe der ordentlichen Erträge (Nr. 1 bis 9)			
		Ordentliche Aufwendungen			
11	62, 63, 640-643, 647-649, 65	Personalaufwendungen			
12	644-646	Versorgungsaufwendungen			
13	60, 61, 67-69	Aufwendungen für Sach- und Dienstleistungen	2.000	2.000	1.732
14	66	Abschreibungen			
15	71	Aufwendungen für Zuweisungen und Zuschüsse sowie besondere Finanzaufwendungen			
16	73	Steueraufwendungen einschl. Aufwendungen aus gesetzlichen Umlageverpflichtungen			
17	72	Transferaufwendungen			
18	70, 74, 76	Sonstige ordentliche Aufwendungen			
19		Summe der ordentlichen Aufwendungen (Nr. 11 bis 18)	2.000	2.000	1.732
20		Verwaltungsergebnis (Nr. 10 ./ Nr. 19)	2.000	2.000	1.732
21	56, 57	Finanzerträge			
22	77	Finanzaufwendungen			
23		Finanzergebnis (Nr. 21 bis Nr. 22)			
24		Ordentliches Ergebnis (Verwaltungsergebnis und Finanzergebnis Nr. 20 und Nr. 23)	2.000	2.000	1.732
25	59	Außerordentliche Erträge			
26	79	Außerordentliche Aufwendungen			
27		Außerordentliches Ergebnis (Nr. 25 ./ Nr. 26)			
28		Jahresergebnis vor internen Leistungsbeziehungen (ordentliches Ergebnis und außerordentliches Ergebnis Nr. 24 und Nr. 27)	2.000	2.000	1.732
29		Erlöse der internen Leistungsbeziehungen			
30		Kosten der internen Leistungsbeziehungen			
31		Ergebnis der internen Leistungsbeziehungen			
32		Jahresergebnis nach internen Leistungsbeziehungen	2.000	2.000	1.732

**Teilergebnishaushalt
Kostenstelle 1301-110 Maßnahmen der Erholung**

Gemeinde Wehrheim

Produktbereich	13	Natur- und Landschaftspflege
Produktgruppe	130	Natur- und Landschaftspflege
Produkt	1301	Öffentliches Grün/Landschaftsbau
Kostenstelle	1301-110	Maßnahmen der Erholung

		Haushaltsansatz			Ergebnis des Jahresabschlusses 2022
Nr.	Konten	Bezeichnung	2024	2023	
1	2	3	4	5	6
		Ordentliche Erträge			
01	50	Privatrechtliche Leistungsentgelte			
02	51	Öffentlich-rechtliche Leistungsentgelte	-500	-500	-250
03	548-549	Kostensatzleistungen und -erstattungen			
04	52	Bestandsveränderungen und aktivierte Eigenleistungen			
05	55	Steuern und steuerähnliche Erträge einschl. Erträge aus gesetzlichen Umlagen			
06	547	Erträge aus Transferleistungen			
07	540-543	Erträge aus Zuweisungen und Zuschüssen für lfd. Zwecke und allgemeine Umlagen			
08	546	Erträge aus der Auflösung von Sonderposten aus Investitionszuweisungen, -zuschüssen und Investitionsbeiträgen	-410	-400	-399
09	53	Sonstige ordentliche Erträge			
10		Summe der ordentlichen Erträge (Nr. 1 bis 9)	-910	-900	-649
		Ordentliche Aufwendungen			
11	62, 63, 640-643, 647-649, 65	Personalaufwendungen	2.930	520	2.324
12	644-646	Versorgungsaufwendungen	190	40	114
13	60, 61, 67-69	Aufwendungen für Sach- und Dienstleistungen	2.960	1.560	226
14	66	Abschreibungen	1.049	1.760	2.294
15	71	Aufwendungen für Zuweisungen und Zuschüsse sowie besondere Finanzaufwendungen			
16	73	Steueraufwendungen einschl. Aufwendungen aus gesetzlichen Umlageverpflichtungen			
17	72	Transferaufwendungen			
18	70, 74, 76	Sonstige ordentliche Aufwendungen			
19		Summe der ordentlichen Aufwendungen (Nr. 11 bis 18)	7.129	3.880	4.958
20		Verwaltungsergebnis (Nr. 10 ./ Nr. 19)	6.219	2.980	4.309
21	56, 57	Finanzerträge			
22	77	Finanzaufwendungen			
23		Finanzergebnis (Nr. 21 bis Nr. 22)			
24		Ordentliches Ergebnis (Verwaltungsergebnis und Finanzergebnis Nr. 20 und Nr. 23)	6.219	2.980	4.309
25	59	Außerordentliche Erträge			
26	79	Außerordentliche Aufwendungen			
27		Außerordentliches Ergebnis (Nr. 25 ./ Nr. 26)			
28		Jahresergebnis vor internen Leistungsbeziehungen (ordentliches Ergebnis und außerordentliches Ergebnis Nr. 24 und Nr. 27)	6.219	2.980	4.309
29		Erlöse der internen Leistungsbeziehungen			
30		Kosten der internen Leistungsbeziehungen	500	5.000	280
31		Ergebnis der internen Leistungsbeziehungen	500	5.000	280
32		Jahresergebnis nach internen Leistungsbeziehungen	6.719	7.980	4.589

**Teilergebnishaushalt
Kostenstelle 1301-112 Öffentliche Gewässer, wasserbauliche Anlagen**

Gemeinde Wehrheim

Produktbereich	13	Natur- und Landschaftspflege
Produktgruppe	130	Natur- und Landschaftspflege
Produkt	1301	Öffentliches Grün/Landschaftsbau
Kostenstelle	1301-112	Öffentliche Gewässer, wasserbauliche Anlagen

			Haushaltsansatz		Ergebnis des Jahresabschlusses 2022
Nr.	Konten	Bezeichnung	2024	2023	
1	2	3	4	5	6
		Ordentliche Erträge			
01	50	Privatrechtliche Leistungsentgelte			-116
02	51	Öffentlich-rechtliche Leistungsentgelte			
03	548-549	Kostenersatzleistungen und -erstattungen			
04	52	Bestandsveränderungen und aktivierte Eigenleistungen			
05	55	Steuern und steuerähnliche Erträge einschl. Erträge aus gesetzlichen Umlagen			
06	547	Erträge aus Transferleistungen			
07	540-543	Erträge aus Zuweisungen und Zuschüssen für lfd. Zwecke und allgemeine Umlagen			
08	546	Erträge aus der Auflösung von Sonderposten aus Investitionszuweisungen, -zuschüssen und Investitionsbeiträgen			
09	53	Sonstige ordentliche Erträge			
10		Summe der ordentlichen Erträge (Nr. 1 bis 9)			-116
		Ordentliche Aufwendungen			
11	62, 63, 640-643, 647-649, 65	Personalaufwendungen			
12	644-646	Versorgungsaufwendungen			
13	60, 61, 67-69	Aufwendungen für Sach- und Dienstleistungen	130.050	25.000	3.725
14	66	Abschreibungen			
15	71	Aufwendungen für Zuweisungen und Zuschüsse sowie besondere Finanzaufwendungen			
16	73	Steueraufwendungen einschl. Aufwendungen aus gesetzlichen Umlageverpflichtungen			
17	72	Transferaufwendungen			
18	70, 74, 76	Sonstige ordentliche Aufwendungen			
19		Summe der ordentlichen Aufwendungen (Nr. 11 bis 18)	130.050	25.000	3.725
20		Verwaltungsergebnis (Nr. 10 ./ Nr. 19)	130.050	25.000	3.609
21	56, 57	Finanzerträge			
22	77	Finanzaufwendungen			
23		Finanzergebnis (Nr. 21 bis Nr. 22)			
24		Ordentliches Ergebnis (Verwaltungsergebnis und Finanzergebnis Nr. 20 und Nr. 23)	130.050	25.000	3.609
25	59	Außerordentliche Erträge			
26	79	Außerordentliche Aufwendungen			
27		Außerordentliches Ergebnis (Nr. 25 ./ Nr. 26)			
28		Jahresergebnis vor internen Leistungsbeziehungen (ordentliches Ergebnis und außerordentliches Ergebnis Nr. 24 und Nr. 27)	130.050	25.000	3.609
29		Erlöse der internen Leistungsbeziehungen			
30		Kosten der internen Leistungsbeziehungen	12.300	7.300	12.364
31		Ergebnis der internen Leistungsbeziehungen	12.300	7.300	12.364
32		Jahresergebnis nach internen Leistungsbeziehungen	142.350	32.300	15.973

**Teilfinanzhaushalt
Kostenstelle 1301-112 Öffentliche Gewässer, wasserbauliche Anlagen**

Gemeinde Wehrheim

Produktbereich	13	Natur- und Landschaftspflege
Produktgruppe	130	Natur- und Landschaftspflege
Produkt	1301	Öffentliches Grün/Landschaftsbau
Kostenstelle	1301-112	Öffentliche Gewässer, wasserbauliche Anlagen

		Haushaltsansatz			Investitions- und Investitionsförderungsmaßnahmen		
Nr.	Bezeichnung	2024	Verpflichtungs-ermächtigungen	2023	Ergebnis des Jahresabschlusses 2022	Gesamtauszahlungsbedarf	davon bisher bereitgestellt
1	2	3	4	5	6	7	8
	Einzahlungen aus Investitionstätigkeit						
20	+ Einz. aus Investitionszuweis. und -zuschüssen sowie aus Investitionsbeiträgen	48.200		30.000			
21	+ Einz. aus Abgängen von Vermögensgegenständen des Sachanlagevermögens und des immateriellen Anlagevermögens						
22	+ Einz. aus Abgängen von Vermögensgegenständen des Finanzanlagevermögens						
	Einzahlungen aus Finanzierungstätigkeit						
31	+ Einz. aus der Aufnahme v. Krediten und wirtschaftlich vergleichbaren Vorgängen für Investitionen						
	Summe	48.200		30.000			
	Auszahlungen aus Investitionstätigkeit						
24	- Ausz. für den Erwerb von Grundstücken und Gebäuden						
25	- Ausz. für Baumaßnahmen	-93.500		-50.000	-20.016	-223.500	-223.500
26	- Ausz. für Investitionen in das sonstige Sachanlagevermögen und immaterielle Anlagevermögen	-50.000		-100.000		-300.000	-150.000
	davon: Ausz. aus gewährten Investitionszuweisungen und -zuschüssen	-50.000		-100.000		-300.000	-150.000
27	- Ausz. für Investitionen in das Finanzanlagevermögen						
	Auszahlungen aus Finanzierungstätigkeit						
32	- Ausz. für die Tilgung von Krediten und wirtschaftlich vergleichbaren Vorgängen für Investitionen						
	Summe	-143.500		-150.000	-20.016	-523.500	-373.500
	Saldo (Einzahlungen ./ Auszahlungen)	-95.300		-120.000	-20.016	-523.500	-373.500

Übersicht über die Investitionsmaßnahmen

Bezeichnung	Jahresergebnis 2022	Ansatz 2023 2024	Verpflichtungs-ermächtigungen	Finanzplan 2025	Finanzplan 2026 2027	Bisher bereitgestellt	Gesamt Ein- und Auszahl.
1	2	3	4	5	6	7	8
Förderung Starkregenvorsorge		30.000 48.200				78.200	
Starkregenvorsorge	-20.016	-50.000 -53.500				-133.500	-32.582
Einlaufbauwerk Langwiesenbach		-40.000				-90.000	-1.095
Förderung Schonung Ressource Wasser		-100.000 -50.000		-50.000	-50.000 -50.000	-150.000	-8.650

Haushaltsplan 2024

Produktbeschreibung Produkt 1302 Friedhofs- und Bestattungswesen		
Gemeinde Wehrheim		
Produktbereich	13	Natur- und Landschaftspflege
Produktgruppe	130	Natur- und Landschaftspflege
Produkt	1302	Friedhofs- und Bestattungswesen
Verantwortliche Organisationseinheit		Verantwortliche Person(en)
Friedhofs- und Bestattungswesen		Frank Dechert Regina Milner (Vertretung)
Pflichtaufgaben	Ja	
Rechtsbindungsgrad	muss	
Kurzbeschreibung		
Planung und Errichtung von Friedhofsanlagen im Bereich der Gemeinde Wehrheim. Bereitstellung, Pflege und Unterhaltung von Friedhofsanlagen und Grabfeldern in Wehrheim und den Ortsteilen. Vorhalten und Unterhaltung von Gebäuden für Trauerfeiern und die fachgerechte Aufbewahrung von Leichen. Öffnen und schließen der Grabstätten einschließlich Abräumen der Grabfelder nach Ablauf der Ruhefristen.		
Erläuterungen		
Beerdigungseinrichtungen bereitstellen und unterhalten. Bereitstellung und Planung der Grabfelder. Führung der Belegungspläne. Unterhaltung der Friedhofsanlagen, insbesondere Pflege der Wege und Grünflächen. Öffnen und schließen der Grabstätten, sowie Bereitstellung von Trägern bei Beisetzungen. Abrechnung aller Leistungen im Bereich der Friedhofsverwaltung.		
Allgemeine Ziele		
Schaffung der Voraussetzung für die menschliche und würdevolle Beisetzung eines Verstorbenen. Erreichung eines optimalen Pflegezustandes der Gebäude und Freiflächen. Zweckmäßige und verkehrssichere Gestaltung der Flächen. Bedarfsgerechte Bereitstellung von Grabstellen verschiedenster Art.		
Zielgruppe		
Bürgerinnen/ Bürger, Inhaber von Nutzungsrechten		

**Teilergebnishaushalt
Produkt 1302 Friedhofs- und Bestattungswesen**

Gemeinde Wehrheim

Produktbereich 13 Natur- und Landschaftspflege
Produktgruppe 130 Natur- und Landschaftspflege
Produkt 1302 Friedhofs- und Bestattungswesen

			Haushaltsansatz		Ergebnis des Jahresabschlusses 2022
Nr.	Konten	Bezeichnung	2024	2023	
1	2	3	4	5	6
		Ordentliche Erträge			
01	50	Privatrechtliche Leistungsentgelte			
02	51	Öffentlich-rechtliche Leistungsentgelte	-120.000	-110.000	-116.168
03	548-549	Kostensatzleistungen und -erstattungen			
04	52	Bestandsveränderungen und aktivierte Eigenleistungen			
05	55	Steuern und steuerähnliche Erträge einschl. Erträge aus gesetzlichen Umlagen			
06	547	Erträge aus Transferleistungen			
07	540-543	Erträge aus Zuweisungen und Zuschüssen für lfd. Zwecke und allgemeine Umlagen	-700	-700	-652
08	546	Erträge aus der Auflösung von Sonderposten aus Investitionszuweisungen, -zuschüssen und Investitionsbeiträgen			
09	53	Sonstige ordentliche Erträge			
10		Summe der ordentlichen Erträge (Nr. 1 bis 9)	-120.700	-110.700	-116.820
		Ordentliche Aufwendungen			
11	62, 63, 640-643, 647-649, 65	Personalaufwendungen	49.750	24.370	23.684
12	644-646	Versorgungsaufwendungen	3.300	1.600	1.506
13	60, 61, 67-69	Aufwendungen für Sach- und Dienstleistungen	33.400	33.300	27.848
14	66	Abschreibungen	23.974	21.565	20.608
15	71	Aufwendungen für Zuweisungen und Zuschüsse sowie besondere Finanzaufwendungen			
16	73	Steueraufwendungen einschl. Aufwendungen aus gesetzlichen Umlageverpflichtungen			
17	72	Transferaufwendungen			
18	70, 74, 76	Sonstige ordentliche Aufwendungen			
19		Summe der ordentlichen Aufwendungen (Nr. 11 bis 18)	110.424	80.835	73.646
20		Verwaltungsergebnis (Nr. 10 ./ Nr. 19)	-10.276	-29.865	-43.174
21	56, 57	Finanzerträge			
22	77	Finanzaufwendungen			
23		Finanzergebnis (Nr. 21 bis Nr. 22)			
24		Ordentliches Ergebnis (Verwaltungsergebnis und Finanzergebnis Nr. 20 und Nr. 23)	-10.276	-29.865	-43.174
25	59	Außerordentliche Erträge			
26	79	Außerordentliche Aufwendungen			
27		Außerordentliches Ergebnis (Nr. 25 ./ Nr. 26)			
28		Jahresergebnis vor internen Leistungsbeziehungen (ordentliches Ergebnis und außerordentliches Ergebnis Nr. 24 und Nr. 27)	-10.276	-29.865	-43.174
29		Erlöse der internen Leistungsbeziehungen			
30		Kosten der internen Leistungsbeziehungen	43.200	35.900	43.174
31		Ergebnis der internen Leistungsbeziehungen	43.200	35.900	43.174
32		Jahresergebnis nach internen Leistungsbeziehungen	32.924	6.035	

**Teilfinanzhaushalt
Produkt 1302 Friedhofs- und Bestattungswesen**

Gemeinde Wehrheim

Produktbereich 13 Natur- und Landschaftspflege
Produktgruppe 130 Natur- und Landschaftspflege
Produkt 1302 Friedhofs- und Bestattungswesen

		Haushaltsansatz				Investitions- und Investitionsförderungsmaßnahmen	
Nr.	Bezeichnung	2024	Verpflichtungs-ermächtigungen	2023	Ergebnis des Jahresabschlusses 2022	Gesamt-auszahlungsbedarf	davon bisher bereitgestellt
1	2	3	4	5	6	7	8
	Einzahlungen aus Investitionstätigkeit						
20	+ Einz. aus Investitionszuweis. und -zuschüssen sowie aus Investitionsbeiträgen						
21	+ Einz. aus Abgängen von Vermögensgegenständen des Sachanlagevermögens und des immateriellen Anlagevermögens						
22	+ Einz. aus Abgängen von Vermögensgegenständen des Finanzanlagevermögens						
	Einzahlungen aus Finanzierungstätigkeit						
31	+ Einz. aus der Aufnahme v. Krediten und wirtschaftlich vergleichbaren Vorgängen für Investitionen						
	Summe						
	Auszahlungen aus Investitionstätigkeit						
24	- Ausz. für den Erwerb von Grundstücken und Gebäuden				-48.769	-76.850	-76.850
25	- Ausz. für Baumaßnahmen	-183.000		-155.000		-562.500	-562.500
26	- Ausz. für Investitionen in das sonstige Sachanlagevermögen und immaterielle Anlagevermögen davon: Ausz. aus gewährten Investitionszuweisungen und -zuschüssen					-4.000	-4.000
27	- Ausz. für Investitionen in das Finanzanlagevermögen						
	Auszahlungen aus Finanzierungstätigkeit						
32	- Ausz. für die Tilgung von Krediten und wirtschaftlich vergleichbaren Vorgängen für Investitionen						
	Summe	-183.000		-155.000	-48.769	-643.350	-643.350
	Saldo (Einzahlungen ./ Auszahlungen)	-183.000		-155.000	-48.769	-643.350	-643.350

Übersicht über die Investitionsmaßnahmen

Bezeichnung	Jahres-ergebnis 2022	Ansatz 2023 2024	Verpflichtungs- Ermächtigungen	Finanzplan 2025	Finanzplan 2026 2027	Bisher bereitgestellt	Gesamt Ein- und Auszahl.
1	2	3	4	5	6	7	8
Ausstattung Friedhöfe						-4.000	-2.804
Urnenwand Friedhof Wehrheim		-78.000				-124.850	-85.710
Sanierung Trauerhalle Wehrheim		-55.000 -40.000				-182.000	-18.399
Mittlerer Zugangsweg Friedhof Wehrheim		-15.000				-15.000	
Friedhofsgarten		-10.000 -65.000				-75.000	
Pflasterung Weg Friedhof Obernhain						-7.500	
Urnenwand Friedhof Obernhain	-48.769					-40.000	-48.769
Erneuerung Tor Friedhof Pfaffenwiesbach		-25.000				-25.000	-8.004
Urnenwand Friedhof Pfaffenwiesbach		-50.000				-50.000	

**Teilergebnishaushalt
Kostenstelle 1302-100 Friedhofsverwaltung**

Gemeinde Wehrheim

Produktbereich	13	Natur- und Landschaftspflege
Produktgruppe	130	Natur- und Landschaftspflege
Produkt	1302	Friedhofs- und Bestattungswesen
Kostenstelle	1302-100	Friedhofsverwaltung

		Haushaltsansatz			Ergebnis des Jahresabschlusses 2022
Nr.	Konten	Bezeichnung	2024	2023	
1	2	3	4	5	6
		Ordentliche Erträge			
01	50	Privatrechtliche Leistungsentgelte			
02	51	Öffentlich-rechtliche Leistungsentgelte	-120.000	-110.000	-115.168
03	548-549	Kostenersatzleistungen und -erstattungen			
04	52	Bestandsveränderungen und aktivierte Eigenleistungen			
05	55	Steuern und steuerähnliche Erträge einschl. Erträge aus gesetzlichen Umlagen			
06	547	Erträge aus Transferleistungen			
07	540-543	Erträge aus Zuweisungen und Zuschüssen für lfd. Zwecke und allgemeine Umlagen	-700	-700	-652
08	546	Erträge aus der Auflösung von Sonderposten aus Investitionszuweisungen, -zuschüssen und Investitionsbeiträgen			
09	53	Sonstige ordentliche Erträge			
10		Summe der ordentlichen Erträge (Nr. 1 bis 9)	-120.700	-110.700	-115.820
		Ordentliche Aufwendungen			
11	62, 63, 640-643, 647-649, 65	Personalaufwendungen	49.750	24.370	23.684
12	644-646	Versorgungsaufwendungen	3.300	1.600	1.506
13	60, 61, 67-69	Aufwendungen für Sach- und Dienstleistungen	12.650	12.650	17.244
14	66	Abschreibungen	2.880	2.880	1.919
15	71	Aufwendungen für Zuweisungen und Zuschüsse sowie besondere Finanzaufwendungen			
16	73	Steueraufwendungen einschl. Aufwendungen aus gesetzlichen Umlageverpflichtungen			
17	72	Transferaufwendungen			
18	70, 74, 76	Sonstige ordentliche Aufwendungen			
19		Summe der ordentlichen Aufwendungen (Nr. 11 bis 18)	68.580	41.500	44.353
20		Verwaltungsergebnis (Nr. 10 ./ Nr. 19)	-52.120	-69.200	-71.467
21	56, 57	Finanzerträge			
22	77	Finanzaufwendungen			
23		Finanzergebnis (Nr. 21 bis Nr. 22)			
24		Ordentliches Ergebnis (Verwaltungsergebnis und Finanzergebnis Nr. 20 und Nr. 23)	-52.120	-69.200	-71.467
25	59	Außerordentliche Erträge			
26	79	Außerordentliche Aufwendungen			
27		Außerordentliches Ergebnis (Nr. 25 ./ Nr. 26)			
28		Jahresergebnis vor internen Leistungsbeziehungen (ordentliches Ergebnis und außerordentliches Ergebnis Nr. 24 und Nr. 27)	-52.120	-69.200	-71.467
29		Erlöse der internen Leistungsbeziehungen			
30		Kosten der internen Leistungsbeziehungen			
31		Ergebnis der internen Leistungsbeziehungen			
32		Jahresergebnis nach internen Leistungsbeziehungen	-52.120	-69.200	-71.467

Erläuterungen zu Position 13 - Aufwendungen für Sach- und Dienstleistungen

Hier wurde die Implementierung GeoAS Friedhof mit einem Betrag von 10.000 € berücksichtigt.

**Teilergebnishaushalt
Kostenstelle 1302-101 Friedhof Wehrheim**

Gemeinde Wehrheim

Produktbereich	13	Natur- und Landschaftspflege
Produktgruppe	130	Natur- und Landschaftspflege
Produkt	1302	Friedhofs- und Bestattungswesen
Kostenstelle	1302-101	Friedhof Wehrheim

		Haushaltsansatz			
Nr.	Konten	Bezeichnung	2024	2023	Ergebnis des Jahresabschlusses 2022
1	2	3	4	5	6
		Ordentliche Erträge			
01	50	Privatrechtliche Leistungsentgelte			
02	51	Öffentlich-rechtliche Leistungsentgelte			
03	548-549	Kostenersatzleistungen und -erstattungen			
04	52	Bestandsveränderungen und aktivierte Eigenleistungen			
05	55	Steuern und steuerähnliche Erträge einschl. Erträge aus gesetzlichen Umlagen			
06	547	Erträge aus Transferleistungen			
07	540-543	Erträge aus Zuweisungen und Zuschüssen für lfd. Zwecke und allgemeine Umlagen			
08	546	Erträge aus der Auflösung von Sonderposten aus Investitionszuweisungen, -zuschüssen und Investitionsbeiträgen			
09	53	Sonstige ordentliche Erträge			
10		Summe der ordentlichen Erträge (Nr. 1 bis 9)			
		Ordentliche Aufwendungen			
11	62, 63, 640-643, 647-649, 65	Personalaufwendungen			
12	644-646	Versorgungsaufwendungen			
13	60, 61, 67-69	Aufwendungen für Sach- und Dienstleistungen	11.950	11.890	6.527
14	66	Abschreibungen	6.164	6.195	6.195
15	71	Aufwendungen für Zuweisungen und Zuschüsse sowie besondere Finanzaufwendungen			
16	73	Steueraufwendungen einschl. Aufwendungen aus gesetzlichen Umlageverpflichtungen			
17	72	Transferaufwendungen			
18	70, 74, 76	Sonstige ordentliche Aufwendungen			
19		Summe der ordentlichen Aufwendungen (Nr. 11 bis 18)	18.114	18.085	12.722
20		Verwaltungsergebnis (Nr. 10 ./ Nr. 19)	18.114	18.085	12.722
21	56, 57	Finanzerträge			
22	77	Finanzaufwendungen			
23		Finanzergebnis (Nr. 21 bis Nr. 22)			
24		Ordentliches Ergebnis (Verwaltungsergebnis und Finanzergebnis Nr. 20 und Nr. 23)	18.114	18.085	12.722
25	59	Außerordentliche Erträge			
26	79	Außerordentliche Aufwendungen			
27		Außerordentliches Ergebnis (Nr. 25 ./ Nr. 26)			
28		Jahresergebnis vor internen Leistungsbeziehungen (ordentliches Ergebnis und außerordentliches Ergebnis Nr. 24 und Nr. 27)	18.114	18.085	12.722
29		Erlöse der internen Leistungsbeziehungen			
30		Kosten der internen Leistungsbeziehungen	18.500	15.600	18.567
31		Ergebnis der internen Leistungsbeziehungen	18.500	15.600	18.567
32		Jahresergebnis nach internen Leistungsbeziehungen	36.614	33.685	31.289

Haushaltsplan 2024

Muster 10 zu § 4 Abs. 4

Teilfinanzhaushalt Kostenstelle 1302-101 Friedhof Wehrheim

Gemeinde Wehrheim

Produktbereich	13	Natur- und Landschaftspflege
Produktgruppe	130	Natur- und Landschaftspflege
Produkt	1302	Friedhofs- und Bestattungswesen
Kostenstelle	1302-101	Friedhof Wehrheim

		Haushaltsansatz				Investitions- und Investitionsförderungs- maßnahmen	
Nr.	Bezeichnung	2024	Verpflichtungs- ermächtigungen	2023	Ergebnis des Jahres- abschlusses 2022	Gesamt- auszahlungs- bedarf	davon bisher bereitgestellt
1	2	3	4	5	6	7	8
	Einzahlungen aus Investitionstätigkeit						
20	+ Einz. aus Investitionszuweis. und -zuschüssen sowie aus Investitionsbeiträgen						
21	+ Einz. aus Abgängen von Vermögensgegenständen des Sachanlagevermögens und des immateriellen Anlagevermögens						
22	+ Einz. aus Abgängen von Vermögensgegenständen des Finanzanlagevermögens						
	Einzahlungen aus Finanzierungstätigkeit						
31	+ Einz. aus der Aufnahme v. Krediten und wirtschaftlich vergleichbaren Vorgängen für Investitionen						
	Summe						
	Auszahlungen aus Investitionstätigkeit						
24	- Ausz. für den Erwerb von Grundstücken und Gebäuden					-51.850	-51.850
25	- Ausz. für Baumaßnahmen	-183.000		-80.000		-365.000	-365.000
26	- Ausz. für Investitionen in das sonstige Sachanlagevermögen und immaterielle Anlagevermögen davon: Ausz. aus gewährten Investitionszuweisungen und -zuschüssen						
27	- Ausz. für Investitionen in das Finanzanlagevermögen						
	Auszahlungen aus Finanzierungstätigkeit						
32	- Ausz. für die Tilgung von Krediten und wirtschaftlich vergleichbaren Vorgängen für Investitionen						
	Summe	-183.000		-80.000		-416.850	-416.850
	Saldo (Einzahlungen ./ Auszahlungen)	-183.000		-80.000		-416.850	-416.850

Übersicht über die Investitionsmaßnahmen

Bezeichnung	Jahres- ergebnis 2022	Ansatz 2023 2024	Verpflichtungs- - Ermächtigungen	Finanzplan 2025	Finanzplan 2026 2027	Bisher bereitgestellt	Gesamt Ein- und Auszahl.
1	2	3	4	5	6	7	8
Urnenwand Friedhof Wehrheim		-78.000				-124.850	-66.211
Sanierung Trauerhalle Wehrheim		-55.000 -40.000				-182.000	-18.399
Mittlerer Zugangsweg Friedhof Wehrheim		-15.000				-15.000	
Friedhofsgarten		-10.000 -65.000				-75.000	

**Teilergebnishaushalt
Kostenstelle 1302-102 Friedhof Obernhain**

Gemeinde Wehrheim

Produktbereich	13	Natur- und Landschaftspflege
Produktgruppe	130	Natur- und Landschaftspflege
Produkt	1302	Friedhofs- und Bestattungswesen
Kostenstelle	1302-102	Friedhof Obernhain

		Haushaltsansatz			
Nr.	Konten	Bezeichnung	2024	2023	Ergebnis des Jahresabschlusses 2022
1	2	3	4	5	6
		Ordentliche Erträge			
01	50	Privatrechtliche Leistungsentgelte			
02	51	Öffentlich-rechtliche Leistungsentgelte			
03	548-549	Kostenersatzleistungen und -erstattungen			
04	52	Bestandsveränderungen und aktivierte Eigenleistungen			
05	55	Steuern und steuerähnliche Erträge einschl. Erträge aus gesetzlichen Umlagen			
06	547	Erträge aus Transferleistungen			
07	540-543	Erträge aus Zuweisungen und Zuschüssen für lfd. Zwecke und allgemeine Umlagen			
08	546	Erträge aus der Auflösung von Sonderposten aus Investitionszuweisungen, -zuschüssen und Investitionsbeiträgen			
09	53	Sonstige ordentliche Erträge			
10		Summe der ordentlichen Erträge (Nr. 1 bis 9)			
		Ordentliche Aufwendungen			
11	62, 63, 640-643, 647-649, 65	Personalaufwendungen			
12	644-646	Versorgungsaufwendungen			
13	60, 61, 67-69	Aufwendungen für Sach- und Dienstleistungen	4.210	4.230	2.380
14	66	Abschreibungen	5.523	3.085	3.084
15	71	Aufwendungen für Zuweisungen und Zuschüsse sowie besondere Finanzaufwendungen			
16	73	Steueraufwendungen einschl. Aufwendungen aus gesetzlichen Umlageverpflichtungen			
17	72	Transferaufwendungen			
18	70, 74, 76	Sonstige ordentliche Aufwendungen			
19		Summe der ordentlichen Aufwendungen (Nr. 11 bis 18)	9.733	7.315	5.464
20		Verwaltungsergebnis (Nr. 10 ./ Nr. 19)	9.733	7.315	5.464
21	56, 57	Finanzerträge			
22	77	Finanzaufwendungen			
23		Finanzergebnis (Nr. 21 bis Nr. 22)			
24		Ordentliches Ergebnis (Verwaltungsergebnis und Finanzergebnis Nr. 20 und Nr. 23)	9.733	7.315	5.464
25	59	Außerordentliche Erträge			
26	79	Außerordentliche Aufwendungen			
27		Außerordentliches Ergebnis (Nr. 25 ./ Nr. 26)			
28		Jahresergebnis vor internen Leistungsbeziehungen (ordentliches Ergebnis und außerordentliches Ergebnis Nr. 24 und Nr. 27)	9.733	7.315	5.464
29		Erlöse der internen Leistungsbeziehungen			
30		Kosten der internen Leistungsbeziehungen	12.500	6.000	12.504
31		Ergebnis der internen Leistungsbeziehungen	12.500	6.000	12.504
32		Jahresergebnis nach internen Leistungsbeziehungen	22.233	13.315	17.968

**Teilfinanzhaushalt
Kostenstelle 1302-102 Friedhof Obernhain**

Gemeinde Wehrheim

Produktbereich	13	Natur- und Landschaftspflege
Produktgruppe	130	Natur- und Landschaftspflege
Produkt	1302	Friedhofs- und Bestattungswesen
Kostenstelle	1302-102	Friedhof Obernhain

		Haushaltsansatz				Investitions- und Investitionsförderungsmaßnahmen	
Nr.	Bezeichnung	2024	Verpflichtungs-ermächtigungen	2023	Ergebnis des Jahresabschlusses 2022	Gesamtauszahlungsbedarf	davon bisher bereitgestellt
1	2	3	4	5	6	7	8
	Einzahlungen aus Investitionstätigkeit						
20	+ Einz. aus Investitionszuweis. und -zuschüssen sowie aus Investitionsbeiträgen						
21	+ Einz. aus Abgängen von Vermögensgegenständen des Sachanlagevermögens und des immateriellen Anlagevermögens						
22	+ Einz. aus Abgängen von Vermögensgegenständen des Finanzanlagevermögens						
	Einzahlungen aus Finanzierungstätigkeit						
31	+ Einz. aus der Aufnahme v. Krediten und wirtschaftlich vergleichbaren Vorgängen für Investitionen						
	Summe						
	Auszahlungen aus Investitionstätigkeit						
24	- Ausz. für den Erwerb von Grundstücken und Gebäuden				-48.769		
25	- Ausz. für Baumaßnahmen					-47.500	-47.500
26	- Ausz. für Investitionen in das sonstige Sachanlagevermögen und immaterielle Anlagevermögen davon: Ausz. aus gewährten Investitionszuweisungen und -zuschüssen						
27	- Ausz. für Investitionen in das Finanzanlagevermögen						
	Auszahlungen aus Finanzierungstätigkeit						
32	- Ausz. für die Tilgung von Krediten und wirtschaftlich vergleichbaren Vorgängen für Investitionen						
	Summe				-48.769	-47.500	-47.500
	Saldo (Einzahlungen ./ Auszahlungen)				-48.769	-47.500	-47.500

Übersicht über die Investitionsmaßnahmen

Bezeichnung	Jahresergebnis 2022	Ansatz 2023 2024	Verpflichtungs-ermächtigungen	Finanzplan 2025	Finanzplan 2026 2027	Bisher bereitgestellt	Gesamt Ein- und Auszahl.
1	2	3	4	5	6	7	8
Pflasterung Weg Friedhof Obernhain						-7.500	
Urnenwand Friedhof Obernhain	-48.769					-40.000	-48.769

**Teilergebnishaushalt
Kostenstelle 1302-103 Friedhof Pfaffenwiesbach**

Gemeinde Wehrheim

Produktbereich	13	Natur- und Landschaftspflege
Produktgruppe	130	Natur- und Landschaftspflege
Produkt	1302	Friedhofs- und Bestattungswesen
Kostenstelle	1302-103	Friedhof Pfaffenwiesbach

		Haushaltsansatz			
Nr.	Konten	Bezeichnung	2024	2023	Ergebnis des Jahresabschlusses 2022
1	2	3	4	5	6
		Ordentliche Erträge			
01	50	Privatrechtliche Leistungsentgelte			
02	51	Öffentlich-rechtliche Leistungsentgelte			-1.000
03	548-549	Kostenersatzleistungen und -erstattungen			
04	52	Bestandsveränderungen und aktivierte Eigenleistungen			
05	55	Steuern und steuerähnliche Erträge einschl. Erträge aus gesetzlichen Umlagen			
06	547	Erträge aus Transferleistungen			
07	540-543	Erträge aus Zuweisungen und Zuschüssen für lfd. Zwecke und allgemeine Umlagen			
08	546	Erträge aus der Auflösung von Sonderposten aus Investitionszuweisungen, -zuschüssen und Investitionsbeiträgen			
09	53	Sonstige ordentliche Erträge			
10		Summe der ordentlichen Erträge (Nr. 1 bis 9)			-1.000
		Ordentliche Aufwendungen			
11	62, 63, 640-643, 647-649, 65	Personalaufwendungen			
12	644-646	Versorgungsaufwendungen			
13	60, 61, 67-69	Aufwendungen für Sach- und Dienstleistungen	4.090	4.070	1.574
14	66	Abschreibungen	6.430	6.430	6.434
15	71	Aufwendungen für Zuweisungen und Zuschüsse sowie besondere Finanzaufwendungen			
16	73	Steueraufwendungen einschl. Aufwendungen aus gesetzlichen Umlageverpflichtungen			
17	72	Transferaufwendungen			
18	70, 74, 76	Sonstige ordentliche Aufwendungen			
19		Summe der ordentlichen Aufwendungen (Nr. 11 bis 18)	10.520	10.500	8.008
20		Verwaltungsergebnis (Nr. 10 ./ Nr. 19)	10.520	10.500	7.008
21	56, 57	Finanzerträge			
22	77	Finanzaufwendungen			
23		Finanzergebnis (Nr. 21 bis Nr. 22)			
24		Ordentliches Ergebnis (Verwaltungsergebnis und Finanzergebnis Nr. 20 und Nr. 23)	10.520	10.500	7.008
25	59	Außerordentliche Erträge			
26	79	Außerordentliche Aufwendungen			
27		Außerordentliches Ergebnis (Nr. 25 ./ Nr. 26)			
28		Jahresergebnis vor internen Leistungsbeziehungen (ordentliches Ergebnis und außerordentliches Ergebnis Nr. 24 und Nr. 27)	10.520	10.500	7.008
29		Erlöse der internen Leistungsbeziehungen			
30		Kosten der internen Leistungsbeziehungen	8.200	9.300	8.170
31		Ergebnis der internen Leistungsbeziehungen	8.200	9.300	8.170
32		Jahresergebnis nach internen Leistungsbeziehungen	18.720	19.800	15.178

Haushaltsplan 2024

Muster 10 zu § 4 Abs. 4

Teilfinanzhaushalt Kostenstelle 1302-103 Friedhof Pfaffenwiesbach

Gemeinde Wehrheim

Produktbereich	13	Natur- und Landschaftspflege
Produktgruppe	130	Natur- und Landschaftspflege
Produkt	1302	Friedhofs- und Bestattungswesen
Kostenstelle	1302-103	Friedhof Pfaffenwiesbach

		Haushaltsansatz				Investitions- und Investitionsförderungs- maßnahmen	
Nr.	Bezeichnung	2024	Verpflichtungs- ermächtigungen	2023	Ergebnis des Jahres- abschlusses 2022	Gesamt- auszahlungs- bedarf	davon bisher bereitgestellt
1	2	3	4	5	6	7	8
	Einzahlungen aus Investitionstätigkeit						
20	+ Einz. aus Investitionszuweis. und -zuschüssen sowie aus Investitionsbeiträgen						
21	+ Einz. aus Abgängen von Vermögensgegenständen des Sachanlagevermögens und des immateriellen Anlagevermögens						
22	+ Einz. aus Abgängen von Vermögensgegenständen des Finanzanlagevermögens						
	Einzahlungen aus Finanzierungstätigkeit						
31	+ Einz. aus der Aufnahme v. Krediten und wirtschaftlich vergleichbaren Vorgängen für Investitionen						
	Summe						
	Auszahlungen aus Investitionstätigkeit						
24	- Ausz. für den Erwerb von Grundstücken und Gebäuden					-25.000	-25.000
25	- Ausz. für Baumaßnahmen			-75.000		-90.000	-90.000
26	- Ausz. für Investitionen in das sonstige Sachanlagevermögen und immaterielle Anlagevermögen davon: Ausz. aus gewährten Investitionszuweisungen und -zuschüssen						
27	- Ausz. für Investitionen in das Finanzanlagevermögen						
	Auszahlungen aus Finanzierungstätigkeit						
32	- Ausz. für die Tilgung von Krediten und wirtschaftlich vergleichbaren Vorgängen für Investitionen						
	Summe			-75.000		-115.000	-115.000
	Saldo (Einzahlungen ./ Auszahlungen)			-75.000		-115.000	-115.000

Übersicht über die Investitionsmaßnahmen

Bezeichnung	Jahres- ergebnis 2022	Ansatz 2023 2024	Verpflichtungs- - Ermächtigungen	Finanzplan 2025	Finanzplan 2026 2027	Bisher bereitgestellt	Gesamt Ein- und Auszahl.
1	2	3	4	5	6	7	8
Erneuerung Tor Friedhof Pfaffenwiesbach		-25.000				-25.000	-8.004
Urnenwand Friedhof Pfaffenwiesbach		-50.000				-50.000	

**Teilergebnishaushalt
Kostenstelle 1302-104 Friedhof Friedrichsthal**

Gemeinde Wehrheim

Produktbereich	13	Natur- und Landschaftspflege
Produktgruppe	130	Natur- und Landschaftspflege
Produkt	1302	Friedhofs- und Bestattungswesen
Kostenstelle	1302-104	Friedhof Friedrichsthal

		Haushaltsansatz			
Nr.	Konten	Bezeichnung	2024	2023	Ergebnis des Jahresabschlusses 2022
1	2	3	4	5	6
		Ordentliche Erträge			
01	50	Privatrechtliche Leistungsentgelte			
02	51	Öffentlich-rechtliche Leistungsentgelte			
03	548-549	Kostenersatzleistungen und -erstattungen			
04	52	Bestandsveränderungen und aktivierte Eigenleistungen			
05	55	Steuern und steuerähnliche Erträge einschl. Erträge aus gesetzlichen Umlagen			
06	547	Erträge aus Transferleistungen			
07	540-543	Erträge aus Zuweisungen und Zuschüssen für lfd. Zwecke und allgemeine Umlagen			
08	546	Erträge aus der Auflösung von Sonderposten aus Investitionszuweisungen, -zuschüssen und Investitionsbeiträgen			
09	53	Sonstige ordentliche Erträge			
10		Summe der ordentlichen Erträge (Nr. 1 bis 9)			
		Ordentliche Aufwendungen			
11	62, 63, 640-643, 647-649, 65	Personalaufwendungen			
12	644-646	Versorgungsaufwendungen			
13	60, 61, 67-69	Aufwendungen für Sach- und Dienstleistungen	500	460	123
14	66	Abschreibungen	2.977	2.975	2.976
15	71	Aufwendungen für Zuweisungen und Zuschüsse sowie besondere Finanzaufwendungen			
16	73	Steueraufwendungen einschl. Aufwendungen aus gesetzlichen Umlageverpflichtungen			
17	72	Transferaufwendungen			
18	70, 74, 76	Sonstige ordentliche Aufwendungen			
19		Summe der ordentlichen Aufwendungen (Nr. 11 bis 18)	3.477	3.435	3.099
20		Verwaltungsergebnis (Nr. 10 ./ Nr. 19)	3.477	3.435	3.099
21	56, 57	Finanzerträge			
22	77	Finanzaufwendungen			
23		Finanzergebnis (Nr. 21 bis Nr. 22)			
24		Ordentliches Ergebnis (Verwaltungsergebnis und Finanzergebnis Nr. 20 und Nr. 23)	3.477	3.435	3.099
25	59	Außerordentliche Erträge			
26	79	Außerordentliche Aufwendungen			
27		Außerordentliches Ergebnis (Nr. 25 ./ Nr. 26)			
28		Jahresergebnis vor internen Leistungsbeziehungen (ordentliches Ergebnis und außerordentliches Ergebnis Nr. 24 und Nr. 27)	3.477	3.435	3.099
29		Erlöse der internen Leistungsbeziehungen			
30		Kosten der internen Leistungsbeziehungen	4.000	5.000	3.933
31		Ergebnis der internen Leistungsbeziehungen	4.000	5.000	3.933
32		Jahresergebnis nach internen Leistungsbeziehungen	7.477	8.435	7.032

Haushaltsplan 2024

Produktbeschreibung		
Produkt 1303 Naturschutz- und Landschaftspflege		
Gemeinde Wehrheim		
Produktbereich	13	Natur- und Landschaftspflege
Produktgruppe	130	Natur- und Landschaftspflege
Produkt	1303	Naturschutz- und Landschaftspflege
Verantwortliche Organisationseinheit		Verantwortliche Person(en)
Naturschutz und Landschaftspflege		Martin Ringwald
Pflichtaufgaben	Ja	
Rechtsbindungsgrad	soll	
Kurzbeschreibung		
Die Unterhaltung der Feld- und Wirtschaftswege erfolgt in Abstimmung der landwirtschaftlichen Pflegegemeinschaft und der Jagdgenossenschaft. Auftragsgrundlage sind Beschlüsse der gemeindlichen Gremien.		
Erläuterungen		
Das Produkt Naturschutz- und Landschaftspflege weist zudem Kostenstellen für die Landwirtschaft und Wirtschaftswege aus. Der Bau und die Unterhaltung von Feld-, Land- und Wirtschaftswegen, die Unterhaltung der Wegeränder gehören zum Aufgabenfeld. Im Bereich der Unterhaltung und Pflege von Naturschutzgebieten werden Leistungen zur Sicherung, Entwicklung und Pflege von Naturschutzgebieten erbracht.		
Allgemeine Ziele		
Die Förderung bestimmter Berufsgruppen, sowie die zur Verfügungstellung eines ausreichenden und funktionstüchtigen Wirtschaftswegenetzes sind als allgemeine Ziele zu bezeichnen. Im Bereich des Naturschutzes ist der Erhalt und Ausbau einer hohen umweltbezogenen Lebensqualität durch den Schutz der natürlichen Ressourcen das Ziel.		
Zielgruppe		
Landwirte, Jagdgenossenschaft, Allgemeinheit, Naturschutzverbände und örtliche Umweltverbände		

**Teilergebnishaushalt
Produkt 1303 Naturschutz- und Landschaftspflege**

Gemeinde Wehrheim

Produktbereich 13 Natur- und Landschaftspflege
Produktgruppe 130 Natur- und Landschaftspflege
Produkt 1303 Naturschutz- und Landschaftspflege

		Haushaltsansatz				
Nr.	Konten	Bezeichnung	2024	2023	Ergebnis des Jahresabschlusses 2022	
1	2	3	4	5	6	
		Ordentliche Erträge				
01	50	Privatrechtliche Leistungsentgelte	-200	-200	-35	
02	51	Öffentlich-rechtliche Leistungsentgelte				
03	548-549	Kostensatzleistungen und -erstattungen			-17.350	
04	52	Bestandsveränderungen und aktivierte Eigenleistungen				
05	55	Steuern und steuerähnliche Erträge einschl. Erträge aus gesetzlichen Umlagen				
06	547	Erträge aus Transferleistungen				
07	540-543	Erträge aus Zuweisungen und Zuschüssen für lfd. Zwecke und allgemeine Umlagen	-28.000	-28.000	-28.000	
08	546	Erträge aus der Auflösung von Sonderposten aus Investitionszuweisungen, -zuschüssen und Investitionsbeiträgen	-300		-125	
09	53	Sonstige ordentliche Erträge				
10		Summe der ordentlichen Erträge (Nr. 1 bis 9)	-28.500	-28.200	-45.510	
		Ordentliche Aufwendungen				
11	62, 63, 640-643, 647-649, 65	Personalaufwendungen	34.070	30.180	29.051	
12	644-646	Versorgungsaufwendungen	2.210	1.970	1.883	
13	60, 61, 67-69	Aufwendungen für Sach- und Dienstleistungen	70.970	61.300	31.306	
14	66	Abschreibungen	8.550	8.550	8.786	
15	71	Aufwendungen für Zuweisungen und Zuschüsse sowie besondere Finanzaufwendungen	1.340	1.340	67	
16	73	Steueraufwendungen einschl. Aufwendungen aus gesetzlichen Umlageverpflichtungen				
17	72	Transferaufwendungen				
18	70, 74, 76	Sonstige ordentliche Aufwendungen				
19		Summe der ordentlichen Aufwendungen (Nr. 11 bis 18)	117.140	103.340	71.092	
20		Verwaltungsergebnis (Nr. 10 ./ Nr. 19)	88.640	75.140	25.582	
21	56, 57	Finanzerträge				
22	77	Finanzaufwendungen				
23		Finanzergebnis (Nr. 21 bis Nr. 22)				
24		Ordentliches Ergebnis (Verwaltungsergebnis und Finanzergebnis Nr. 20 und Nr. 23)	88.640	75.140	25.582	
25	59	Außerordentliche Erträge				
26	79	Außerordentliche Aufwendungen			535	
27		Außerordentliches Ergebnis (Nr. 25 ./ Nr. 26)			535	
28		Jahresergebnis vor internen Leistungsbeziehungen (ordentliches Ergebnis und außerordentliches Ergebnis Nr. 24 und Nr. 27)	88.640	75.140	26.117	
29		Erlöse der internen Leistungsbeziehungen				
30		Kosten der internen Leistungsbeziehungen	43.000	28.500	42.687	
31		Ergebnis der internen Leistungsbeziehungen	43.000	28.500	42.687	
32		Jahresergebnis nach internen Leistungsbeziehungen	131.640	103.640	68.804	

**Teilfinanzhaushalt
Produkt 1303 Naturschutz- und Landschaftspflege**

Gemeinde Wehrheim

Produktbereich	13	Natur- und Landschaftspflege
Produktgruppe	130	Natur- und Landschaftspflege
Produkt	1303	Naturschutz- und Landschaftspflege

		Haushaltsansatz			Investitions- und Investitionsförderungsmaßnahmen		
Nr.	Bezeichnung	2024	Verpflichtungs-ermächtigungen	2023	Ergebnis des Jahresabschlusses 2022	Gesamtauszahlungsbedarf	davon bisher bereitgestellt
1	2	3	4	5	6	7	8
	Einzahlungen aus Investitionstätigkeit						
20	+ Einz. aus Investitionszuweis. und -zuschüssen sowie aus Investitionsbeiträgen	80.000		12.800	9.000		
21	+ Einz. aus Abgängen von Vermögensgegenständen des Sachanlagevermögens und des immateriellen Anlagevermögens						
22	+ Einz. aus Abgängen von Vermögensgegenständen des Finanzanlagevermögens						
	Einzahlungen aus Finanzierungstätigkeit						
31	+ Einz. aus der Aufnahme v. Krediten und wirtschaftlich vergleichbaren Vorgängen für Investitionen						
	Summe	80.000		12.800	9.000		
	Auszahlungen aus Investitionstätigkeit						
24	- Ausz. für den Erwerb von Grundstücken und Gebäuden	-19.500		-21.000		-192.500	-115.500
25	- Ausz. für Baumaßnahmen	-15.000			-4.530	-229.000	-229.000
26	- Ausz. für Investitionen in das sonstige Sachanlagevermögen und immaterielle Anlagevermögen davon: Ausz. aus gewährten Investitionszuweisungen und -zuschüssen					-2.000	-2.000
27	- Ausz. für Investitionen in das Finanzanlagevermögen						
	Auszahlungen aus Finanzierungstätigkeit						
32	- Ausz. für die Tilgung von Krediten und wirtschaftlich vergleichbaren Vorgängen für Investitionen			-1.200	-1.490	-7.800	-7.800
	Summe	-34.500		-22.200	-6.020	-431.300	-354.300
	Saldo (Einzahlungen ./ Auszahlungen)	45.500		-9.400	2.980	-431.300	-354.300

Übersicht über die Investitionsmaßnahmen

Bezeichnung	Jahresergebnis 2022	Ansatz 2023 2024	Verpflichtungs-ermächtigungen	Finanzplan 2025	Finanzplan 2026 2027	Bisher bereitgestellt	Gesamt Ein- und Auszahl.
1	2	3	4	5	6	7	8
Fördermittel "100 Wilde Bäche"		12.800		46.500		12.800	
Landeszuwendung Naturlehrpfad	9.000	80.000				270.000	9.000
Aufarbeitung Ausgleichsmaßnahmendefizit		-5.000 -5.000		-5.000	-5.000 -5.000	-35.000	
Anlage Naturlehrpfad	-4.530					-100.000	-9.059
Landesprogramm Wilde Bäche		-16.000 -14.500		-62.000		-50.500	
Überdachung Station 8 Klimaerlebnispfad		-15.000				-15.000	

**Teilergebnishaushalt
Kostenstelle 1303-100 Naturschutz und Landschaftspflege**

Gemeinde Wehrheim

Produktbereich	13	Natur- und Landschaftspflege
Produktgruppe	130	Natur- und Landschaftspflege
Produkt	1303	Naturschutz- und Landschaftspflege
Kostenstelle	1303-100	Naturschutz und Landschaftspflege

		Haushaltsansatz			Ergebnis des Jahresabschlusses 2022
Nr.	Konten	Bezeichnung	2024	2023	
1	2	3	4	5	6
		Ordentliche Erträge			
01	50	Privatrechtliche Leistungsentgelte	-200	-200	-35
02	51	Öffentlich-rechtliche Leistungsentgelte			
03	548-549	Kostensatzleistungen und -erstattungen			-17.350
04	52	Bestandsveränderungen und aktivierte Eigenleistungen			
05	55	Steuern und steuerähnliche Erträge einschl. Erträge aus gesetzlichen Umlagen			
06	547	Erträge aus Transferleistungen			
07	540-543	Erträge aus Zuweisungen und Zuschüssen für lfd. Zwecke und allgemeine Umlagen	-5.000	-5.000	-5.000
08	546	Erträge aus der Auflösung von Sonderposten aus Investitionszuweisungen, -zuschüssen und Investitionsbeiträgen	-300		-125
09	53	Sonstige ordentliche Erträge			
10		Summe der ordentlichen Erträge (Nr. 1 bis 9)	-5.500	-5.200	-22.510
		Ordentliche Aufwendungen			
11	62, 63, 640-643, 647-649, 65	Personalaufwendungen	34.070	30.180	29.051
12	644-646	Versorgungsaufwendungen	2.210	1.970	1.883
13	60, 61, 67-69	Aufwendungen für Sach- und Dienstleistungen	33.920	24.250	17.143
14	66	Abschreibungen	700	700	935
15	71	Aufwendungen für Zuweisungen und Zuschüsse sowie besondere Finanzaufwendungen			
16	73	Steueraufwendungen einschl. Aufwendungen aus gesetzlichen Umlageverpflichtungen			
17	72	Transferaufwendungen			
18	70, 74, 76	Sonstige ordentliche Aufwendungen			
19		Summe der ordentlichen Aufwendungen (Nr. 11 bis 18)	70.900	57.100	49.012
20		Verwaltungsergebnis (Nr. 10 ./ Nr. 19)	65.400	51.900	26.502
21	56, 57	Finanzerträge			
22	77	Finanzaufwendungen			
23		Finanzergebnis (Nr. 21 bis Nr. 22)			
24		Ordentliches Ergebnis (Verwaltungsergebnis und Finanzergebnis Nr. 20 und Nr. 23)	65.400	51.900	26.502
25	59	Außerordentliche Erträge			
26	79	Außerordentliche Aufwendungen			
27		Außerordentliches Ergebnis (Nr. 25 ./ Nr. 26)			
28		Jahresergebnis vor internen Leistungsbeziehungen (ordentliches Ergebnis und außerordentliches Ergebnis Nr. 24 und Nr. 27)	65.400	51.900	26.502
29		Erlöse der internen Leistungsbeziehungen			
30		Kosten der internen Leistungsbeziehungen	22.500	18.500	22.287
31		Ergebnis der internen Leistungsbeziehungen	22.500	18.500	22.287
32		Jahresergebnis nach internen Leistungsbeziehungen	87.900	70.400	48.789

Erläuterungen zu Position 13 - Aufwendungen für Sach- und Dienstleistungen

Die Pflege der Streuobstwiesen ist mit einem Betrag von 8.000 € veranschlagt.

Hinzu kommen die Kosten für die Durchführung von Schnittkursen / Gartenkursen.

**Teilfinanzhaushalt
Kostenstelle 1303-100 Naturschutz und Landschaftspflege**

Gemeinde Wehrheim

Produktbereich	13	Natur- und Landschaftspflege
Produktgruppe	130	Natur- und Landschaftspflege
Produkt	1303	Naturschutz- und Landschaftspflege
Kostenstelle	1303-100	Naturschutz und Landschaftspflege

		Haushaltsansatz				Investitions- und Investitionsförderungsmaßnahmen	
Nr.	Bezeichnung	2024	Verpflichtungs-ermächtigungen	2023	Ergebnis des Jahresabschlusses 2022	Gesamtauszahlungsbedarf	davon bisher bereitgestellt
1	2	3	4	5	6	7	8
	Einzahlungen aus Investitionstätigkeit						
20	+ Einz. aus Investitionszuweis. und -zuschüssen sowie aus Investitionsbeiträgen	80.000		12.800	9.000		
21	+ Einz. aus Abgängen von Vermögensgegenständen des Sachanlagevermögens und des immateriellen Anlagevermögens						
22	+ Einz. aus Abgängen von Vermögensgegenständen des Finanzanlagevermögens						
	Einzahlungen aus Finanzierungstätigkeit						
31	+ Einz. aus der Aufnahme v. Krediten und wirtschaftlich vergleichbaren Vorgängen für Investitionen						
	Summe	80.000		12.800	9.000		
	Auszahlungen aus Investitionstätigkeit						
24	- Ausz. für den Erwerb von Grundstücken und Gebäuden	-19.500		-21.000		-162.500	-85.500
25	- Ausz. für Baumaßnahmen	-15.000			-4.530	-119.000	-119.000
26	- Ausz. für Investitionen in das sonstige Sachanlagevermögen und immaterielle Anlagevermögen davon: Ausz. aus gewährten Investitionszuweisungen und -zuschüssen					-2.000	-2.000
27	- Ausz. für Investitionen in das Finanzanlagevermögen						
	Auszahlungen aus Finanzierungstätigkeit						
32	- Ausz. für die Tilgung von Krediten und wirtschaftlich vergleichbaren Vorgängen für Investitionen						
	Summe	-34.500		-21.000	-4.530	-283.500	-206.500
	Saldo (Einzahlungen ./ Auszahlungen)	45.500		-8.200	4.470	-283.500	-206.500

Übersicht über die Investitionsmaßnahmen

Bezeichnung	Jahresergebnis 2022	Ansatz 2023 2024	Verpflichtungs- Ermächtigungen	Finanzplan 2025	Finanzplan 2026 2027	Bisher bereitgestellt	Gesamt Ein- und Auszahl.
1	2	3	4	5	6	7	8
Fördermittel "100 Wilde Bäche"		12.800		46.500		12.800	
Landeszuwendung Naturlehrpfad	9.000	80.000				270.000	9.000
Aufarbeitung Ausgleichsmaßnahmendefizit		-5.000 -5.000		-5.000	-5.000 -5.000	-35.000	
Anlage Naturlehrpfad	-4.530					-100.000	-9.059
Landesprogramm Wilde Bäche		-16.000 -14.500		-62.000		-50.500	
Überdachung Station 8 Klimaerlebnispfad		-15.000				-15.000	

**Teilergebnishaushalt
Kostenstelle 1303-200 Landwirtschaft**

Gemeinde Wehrheim

Produktbereich	13	Natur- und Landschaftspflege
Produktgruppe	130	Natur- und Landschaftspflege
Produkt	1303	Naturschutz- und Landschaftspflege
Kostenstelle	1303-200	Landwirtschaft

		Haushaltsansatz			Ergebnis des Jahresabschlusses 2022
Nr.	Konten	Bezeichnung	2024	2023	
1	2	3	4	5	6
		Ordentliche Erträge			
01	50	Privatrechtliche Leistungsentgelte			
02	51	Öffentlich-rechtliche Leistungsentgelte			
03	548-549	Kostenersatzleistungen und -erstattungen			
04	52	Bestandsveränderungen und aktivierte Eigenleistungen			
05	55	Steuern und steuerähnliche Erträge einschl. Erträge aus gesetzlichen Umlagen			
06	547	Erträge aus Transferleistungen			
07	540-543	Erträge aus Zuweisungen und Zuschüssen für lfd. Zwecke und allgemeine Umlagen			
08	546	Erträge aus der Auflösung von Sonderposten aus Investitionszuweisungen, -zuschüssen und Investitionsbeiträgen			
09	53	Sonstige ordentliche Erträge			
10		Summe der ordentlichen Erträge (Nr. 1 bis 9)			
		Ordentliche Aufwendungen			
11	62, 63, 640-643, 647-649, 65	Personalaufwendungen			
12	644-646	Versorgungsaufwendungen			
13	60, 61, 67-69	Aufwendungen für Sach- und Dienstleistungen	3.350	3.350	260
14	66	Abschreibungen			
15	71	Aufwendungen für Zuweisungen und Zuschüsse sowie besondere Finanzaufwendungen	1.340	1.340	67
16	73	Steueraufwendungen einschl. Aufwendungen aus gesetzlichen Umlageverpflichtungen			
17	72	Transferaufwendungen			
18	70, 74, 76	Sonstige ordentliche Aufwendungen			
19		Summe der ordentlichen Aufwendungen (Nr. 11 bis 18)	4.690	4.690	327
20		Verwaltungsergebnis (Nr. 10 ./ Nr. 19)	4.690	4.690	327
21	56, 57	Finanzerträge			
22	77	Finanzaufwendungen			
23		Finanzergebnis (Nr. 21 bis Nr. 22)			
24		Ordentliches Ergebnis (Verwaltungsergebnis und Finanzergebnis Nr. 20 und Nr. 23)	4.690	4.690	327
25	59	Außerordentliche Erträge			
26	79	Außerordentliche Aufwendungen			535
27		Außerordentliches Ergebnis (Nr. 25 ./ Nr. 26)			535
28		Jahresergebnis vor internen Leistungsbeziehungen (ordentliches Ergebnis und außerordentliches Ergebnis Nr. 24 und Nr. 27)	4.690	4.690	862
29		Erlöse der internen Leistungsbeziehungen			
30		Kosten der internen Leistungsbeziehungen			
31		Ergebnis der internen Leistungsbeziehungen			
32		Jahresergebnis nach internen Leistungsbeziehungen	4.690	4.690	862

**Teilfinanzhaushalt
Kostenstelle 1303-200 Landwirtschaft**

Gemeinde Wehrheim

Produktbereich	13	Natur- und Landschaftspflege
Produktgruppe	130	Natur- und Landschaftspflege
Produkt	1303	Naturschutz- und Landschaftspflege
Kostenstelle	1303-200	Landwirtschaft

		Haushaltsansatz			Investitions- und Investitionsförderungsmaßnahmen		
Nr.	Bezeichnung	2024	Verpflichtungs-ermächtigungen	2023	Ergebnis des Jahresabschlusses 2022	Gesamt-auszahlungsbedarf	davon bisher bereitgestellt
1	2	3	4	5	6	7	8
	Einzahlungen aus Investitionstätigkeit						
20	+ Einz. aus Investitionszuweis. und -zuschüssen sowie aus Investitionsbeiträgen						
21	+ Einz. aus Abgängen von Vermögensgegenständen des Sachanlagevermögens und des immateriellen Anlagevermögens						
22	+ Einz. aus Abgängen von Vermögensgegenständen des Finanzanlagevermögens						
	Einzahlungen aus Finanzierungstätigkeit						
31	+ Einz. aus der Aufnahme v. Krediten und wirtschaftlich vergleichbaren Vorgängen für Investitionen						
	Summe						
	Auszahlungen aus Investitionstätigkeit						
24	- Ausz. für den Erwerb von Grundstücken und Gebäuden						
25	- Ausz. für Baumaßnahmen						
26	- Ausz. für Investitionen in das sonstige Sachanlagevermögen und immaterielle Anlagevermögen davon: Ausz. aus gewährten Investitionszuweisungen und -zuschüssen						
27	- Ausz. für Investitionen in das Finanzanlagevermögen						
	Auszahlungen aus Finanzierungstätigkeit						
32	- Ausz. für die Tilgung von Krediten und wirtschaftlich vergleichbaren Vorgängen für Investitionen			-1.200	-1.490	-7.800	-7.800
	Summe			-1.200	-1.490	-7.800	-7.800
	Saldo (Einzahlungen ./ Auszahlungen)			-1.200	-1.490	-7.800	-7.800

**Teilergebnishaushalt
Kostenstelle 1303-201 Wirtschaftswege**

Gemeinde Wehrheim

Produktbereich	13	Natur- und Landschaftspflege
Produktgruppe	130	Natur- und Landschaftspflege
Produkt	1303	Naturschutz- und Landschaftspflege
Kostenstelle	1303-201	Wirtschaftswege

		Haushaltsansatz			Ergebnis des Jahresabschlusses 2022
Nr.	Konten	Bezeichnung	2024	2023	
1	2	3	4	5	6
		Ordentliche Erträge			
01	50	Privatrechtliche Leistungsentgelte			
02	51	Öffentlich-rechtliche Leistungsentgelte			
03	548-549	Kostenersatzleistungen und -erstattungen			
04	52	Bestandsveränderungen und aktivierte Eigenleistungen			
05	55	Steuern und steuerähnliche Erträge einschl. Erträge aus gesetzlichen Umlagen			
06	547	Erträge aus Transferleistungen			
07	540-543	Erträge aus Zuweisungen und Zuschüssen für lfd. Zwecke und allgemeine Umlagen	-23.000	-23.000	-23.000
08	546	Erträge aus der Auflösung von Sonderposten aus Investitionszuweisungen, -zuschüssen und Investitionsbeiträgen			
09	53	Sonstige ordentliche Erträge			
10		Summe der ordentlichen Erträge (Nr. 1 bis 9)	-23.000	-23.000	-23.000
		Ordentliche Aufwendungen			
11	62, 63, 640-643, 647-649, 65	Personalaufwendungen			
12	644-646	Versorgungsaufwendungen			
13	60, 61, 67-69	Aufwendungen für Sach- und Dienstleistungen	33.700	33.700	13.903
14	66	Abschreibungen	7.850	7.850	7.851
15	71	Aufwendungen für Zuweisungen und Zuschüsse sowie besondere Finanzaufwendungen			
16	73	Steueraufwendungen einschl. Aufwendungen aus gesetzlichen Umlageverpflichtungen			
17	72	Transferaufwendungen			
18	70, 74, 76	Sonstige ordentliche Aufwendungen			
19		Summe der ordentlichen Aufwendungen (Nr. 11 bis 18)	41.550	41.550	21.754
20		Verwaltungsergebnis (Nr. 10 ./ Nr. 19)	18.550	18.550	-1.246
21	56, 57	Finanzerträge			
22	77	Finanzaufwendungen			
23		Finanzergebnis (Nr. 21 bis Nr. 22)			
24		Ordentliches Ergebnis (Verwaltungsergebnis und Finanzergebnis Nr. 20 und Nr. 23)	18.550	18.550	-1.246
25	59	Außerordentliche Erträge			
26	79	Außerordentliche Aufwendungen			
27		Außerordentliches Ergebnis (Nr. 25 ./ Nr. 26)			
28		Jahresergebnis vor internen Leistungsbeziehungen (ordentliches Ergebnis und außerordentliches Ergebnis Nr. 24 und Nr. 27)	18.550	18.550	-1.246
29		Erlöse der internen Leistungsbeziehungen			
30		Kosten der internen Leistungsbeziehungen	20.500	10.000	20.400
31		Ergebnis der internen Leistungsbeziehungen	20.500	10.000	20.400
32		Jahresergebnis nach internen Leistungsbeziehungen	39.050	28.550	19.154

Haushaltsplan 2024

Produktbeschreibung Produkt 1304 Land- und Forstwirtschaft		
Gemeinde Wehrheim		
Produktbereich	13	Natur- und Landschaftspflege
Produktgruppe	130	Natur- und Landschaftspflege
Produkt	1304	Land- und Forstwirtschaft
Verantwortliche Organisationseinheit Räuml. Planungs- und Entwicklungsmaßnahmen		Verantwortliche Person(en) Martin Ringwald
Pflichtaufgaben	Ja	
Rechtsbindungsgrad	soll	
Kurzbeschreibung Die forstwirtschaftlichen Aufgaben für den Gemeindewald werden entsprechend §§ 4,19 und 32 ForstG vom Landesbetrieb Hessen-Forst wahrgenommen. Die Zuständigkeit für die forsttechnische Leitung liegt beim Forstamt Weilrod.		
Erläuterungen Die Gemeinde Wehrheim ist Eigentümerin von 1325 ha Wald. Die Kommunalwaldfläche entspricht 34,5 % der Gemeindefläche (3838 ha). Die Bewirtschaftung des Waldes erfolgt auf der Grundlage des Forsteinrichtungswerkes. Wichtigste Bestandteile des Forsteinrichtungswerkes sind das Hauptergebnis (Hebesatz) die Betriebsbücher, sowie das Forsthartenwerk und das Flächenwerk.		
Allgemeine Ziele Ziel der Bewirtschaftung des Gemeindewaldes ist ein nachhaltiger Umgang mit den natürlichen Ressourcen auf Gemeindegebiet. Die Funktionen des Waldes als Nutz-, Schutz- und Erholungsfläche muss jeder Zeit gewährt werden. Dabei stehen der Lebensraum für Tiere und Pflanzen, die Erholungsfunktion für Menschen und die Erhaltung der Bewirtschaftung in einem ausgewogenen und natürlichen Verhältnis zueinander.		
Zielgruppe Bürgerinnen und Bürger, Hessen-Forst, Erholungssuchende, Sporttreibende, Besucher, Allgemeinheit		

**Teilergebnishaushalt
Produkt 1304 Land- und Forstwirtschaft**

Gemeinde Wehrheim

Produktbereich 13 Natur- und Landschaftspflege
Produktgruppe 130 Natur- und Landschaftspflege
Produkt 1304 Land- und Forstwirtschaft

			Haushaltsansatz		Ergebnis des Jahresabschlusses 2022
Nr.	Konten	Bezeichnung	2024	2023	
1	2	3	4	5	6
		Ordentliche Erträge			
01	50	Privatrechtliche Leistungsentgelte	-315.834	-285.900	-497.636
02	51	Öffentlich-rechtliche Leistungsentgelte			
03	548-549	Kostensatzleistungen und -erstattungen	-5.000	-5.000	
04	52	Bestandsveränderungen und aktivierte Eigenleistungen			
05	55	Steuern und steuerähnliche Erträge einschl. Erträge aus gesetzlichen Umlagen			
06	547	Erträge aus Transferleistungen			
07	540-543	Erträge aus Zuweisungen und Zuschüssen für lfd. Zwecke und allgemeine Umlagen	-104.000		
08	546	Erträge aus der Auflösung von Sonderposten aus Investitionszuweisungen, -zuschüssen und Investitionsbeiträgen			
09	53	Sonstige ordentliche Erträge	-3.950	-3.950	-15.418
10		Summe der ordentlichen Erträge (Nr. 1 bis 9)	-428.784	-294.850	-513.054
		Ordentliche Aufwendungen			
11	62, 63, 640-643, 647-649, 65	Personalaufwendungen	16.490	16.420	6.293
12	644-646	Versorgungsaufwendungen	270	270	251
13	60, 61, 67-69	Aufwendungen für Sach- und Dienstleistungen	250.740	269.710	381.319
14	66	Abschreibungen	5.000	5.000	5.002
15	71	Aufwendungen für Zuweisungen und Zuschüsse sowie besondere Finanzaufwendungen	300	300	
16	73	Steueraufwendungen einschl. Aufwendungen aus gesetzlichen Umlageverpflichtungen			
17	72	Transferaufwendungen			
18	70, 74, 76	Sonstige ordentliche Aufwendungen	2.650	2.650	227
19		Summe der ordentlichen Aufwendungen (Nr. 11 bis 18)	275.450	294.350	393.092
20		Verwaltungsergebnis (Nr. 10 ./ Nr. 19)	-153.334	-500	-119.962
21	56, 57	Finanzerträge			
22	77	Finanzaufwendungen			
23		Finanzergebnis (Nr. 21 bis Nr. 22)			
24		Ordentliches Ergebnis (Verwaltungsergebnis und Finanzergebnis Nr. 20 und Nr. 23)	-153.334	-500	-119.962
25	59	Außerordentliche Erträge	-2.000		-41.528
26	79	Außerordentliche Aufwendungen	200	200	135
27		Außerordentliches Ergebnis (Nr. 25 ./ Nr. 26)	-1.800	200	-41.393
28		Jahresergebnis vor internen Leistungsbeziehungen (ordentliches Ergebnis und außerordentliches Ergebnis Nr. 24 und Nr. 27)	-155.134	-300	-161.355
29		Erlöse der internen Leistungsbeziehungen			
30		Kosten der internen Leistungsbeziehungen		300	
31		Ergebnis der internen Leistungsbeziehungen		300	
32		Jahresergebnis nach internen Leistungsbeziehungen	-155.134		-161.355

**Teilfinanzhaushalt
Produkt 1304 Land- und Forstwirtschaft**

Gemeinde Wehrheim

Produktbereich 13 Natur- und Landschaftspflege
Produktgruppe 130 Natur- und Landschaftspflege
Produkt 1304 Land- und Forstwirtschaft

		Haushaltsansatz				Investitions- und Investitionsförderungsmaßnahmen	
Nr.	Bezeichnung	2024	Verpflichtungs-ermächtigungen	2023	Ergebnis des Jahresabschlusses 2022	Gesamtauszahlungsbedarf	davon bisher bereitgestellt
1	2	3	4	5	6	7	8
	Einzahlungen aus Investitionstätigkeit						
20	+ Einz. aus Investitionszuweis. und -zuschüssen sowie aus Investitionsbeiträgen	103.500					
21	+ Einz. aus Abgängen von Vermögensgegenständen des Sachanlagevermögens und des immateriellen Anlagevermögens						
22	+ Einz. aus Abgängen von Vermögensgegenständen des Finanzanlagevermögens						
	Einzahlungen aus Finanzierungstätigkeit						
31	+ Einz. aus der Aufnahme v. Krediten und wirtschaftlich vergleichbaren Vorgängen für Investitionen						
	Summe	103.500					
	Auszahlungen aus Investitionstätigkeit						
24	- Ausz. für den Erwerb von Grundstücken und Gebäuden					-150.000	-150.000
25	- Ausz. für Baumaßnahmen					-142.000	-142.000
26	- Ausz. für Investitionen in das sonstige Sachanlagevermögen und immaterielle Anlagevermögen davon: Ausz. aus gewährten Investitionszuweisungen und -zuschüssen						
27	- Ausz. für Investitionen in das Finanzanlagevermögen						
	Auszahlungen aus Finanzierungstätigkeit						
32	- Ausz. für die Tilgung von Krediten und wirtschaftlich vergleichbaren Vorgängen für Investitionen						
	Summe					-292.000	-292.000
	Saldo (Einzahlungen ./ Auszahlungen)	103.500				-292.000	-292.000

Übersicht über die Investitionsmaßnahmen

Bezeichnung	Jahresergebnis 2022	Ansatz 2023 2024	Verpflichtungs-ermächtigungen	Finanzplan 2025	Finanzplan 2026 2027	Bisher bereitgestellt	Gesamt Ein- und Auszahl.
1	2	3	4	5	6	7	8
Bundesförderung Waldmanagement		103.500		103.500	103.500 103.500	103.500	

**Teilergebnishaushalt
Kostenstelle 1304-100 Forstwirtschaftliche Unternehmen**

Gemeinde Wehrheim

Produktbereich	13	Natur- und Landschaftspflege
Produktgruppe	130	Natur- und Landschaftspflege
Produkt	1304	Land- und Forstwirtschaft
Kostenstelle	1304-100	Forstwirtschaftliche Unternehmen

		Haushaltsansatz			Ergebnis des Jahresabschlusses 2022
Nr.	Konten	Bezeichnung	2024	2023	
1	2	3	4	5	6
		Ordentliche Erträge			
01	50	Privatrechtliche Leistungsentgelte	-315.834	-285.900	-497.636
02	51	Öffentlich-rechtliche Leistungsentgelte			
03	548-549	Kostensatzleistungen und -erstattungen	-5.000	-5.000	
04	52	Bestandsveränderungen und aktivierte Eigenleistungen			
05	55	Steuern und steuerähnliche Erträge einschl. Erträge aus gesetzlichen Umlagen			
06	547	Erträge aus Transferleistungen			
07	540-543	Erträge aus Zuweisungen und Zuschüssen für lfd. Zwecke und allgemeine Umlagen	-104.000		
08	546	Erträge aus der Auflösung von Sonderposten aus Investitionszuweisungen, -zuschüssen und Investitionsbeiträgen			
09	53	Sonstige ordentliche Erträge	-3.950	-3.950	-15.418
10		Summe der ordentlichen Erträge (Nr. 1 bis 9)	-428.784	-294.850	-513.054
		Ordentliche Aufwendungen			
11	62, 63, 640-643, 647-649, 65	Personalaufwendungen	16.490	16.420	6.293
12	644-646	Versorgungsaufwendungen	270	270	251
13	60, 61, 67-69	Aufwendungen für Sach- und Dienstleistungen	250.740	269.710	381.319
14	66	Abschreibungen	5.000	5.000	5.002
15	71	Aufwendungen für Zuweisungen und Zuschüsse sowie besondere Finanzaufwendungen	300	300	
16	73	Steueraufwendungen einschl. Aufwendungen aus gesetzlichen Umlageverpflichtungen			
17	72	Transferaufwendungen			
18	70, 74, 76	Sonstige ordentliche Aufwendungen	2.650	2.650	227
19		Summe der ordentlichen Aufwendungen (Nr. 11 bis 18)	275.450	294.350	393.092
20		Verwaltungsergebnis (Nr. 10 ./ Nr. 19)	-153.334	-500	-119.962
21	56, 57	Finanzerträge			
22	77	Finanzaufwendungen			
23		Finanzergebnis (Nr. 21 bis Nr. 22)			
24		Ordentliches Ergebnis (Verwaltungsergebnis und Finanzergebnis Nr. 20 und Nr. 23)	-153.334	-500	-119.962
25	59	Außerordentliche Erträge	-2.000		-41.528
26	79	Außerordentliche Aufwendungen	200	200	135
27		Außerordentliches Ergebnis (Nr. 25 ./ Nr. 26)	-1.800	200	-41.393
28		Jahresergebnis vor internen Leistungsbeziehungen (ordentliches Ergebnis und außerordentliches Ergebnis Nr. 24 und Nr. 27)	-155.134	-300	-161.355
29		Erlöse der internen Leistungsbeziehungen			
30		Kosten der internen Leistungsbeziehungen		300	
31		Ergebnis der internen Leistungsbeziehungen		300	
32		Jahresergebnis nach internen Leistungsbeziehungen	-155.134		-161.355

Haushaltsplan 2024

Muster 10 zu § 4 Abs. 4

Teilfinanzhaushalt Kostenstelle 1304-100 Forstwirtschaftliche Unternehmen

Gemeinde Wehrheim

Produktbereich	13	Natur- und Landschaftspflege
Produktgruppe	130	Natur- und Landschaftspflege
Produkt	1304	Land- und Forstwirtschaft
Kostenstelle	1304-100	Forstwirtschaftliche Unternehmen

		Haushaltsansatz				Investitions- und Investitionsförderungs- maßnahmen	
Nr.	Bezeichnung	2024	Verpflichtungs- ermächtigungen	2023	Ergebnis des Jahres- abschlusses 2022	Gesamt- auszahlungs- bedarf	davon bisher bereitgestellt
1	2	3	4	5	6	7	8
	Einzahlungen aus Investitionstätigkeit						
20	+ Einz. aus Investitionszuweis. und -zuschüssen sowie aus Investitionsbeiträgen	103.500					
21	+ Einz. aus Abgängen von Vermögensgegenständen des Sachanlagevermögens und des immateriellen Anlagevermögens						
22	+ Einz. aus Abgängen von Vermögensgegenständen des Finanzanlagevermögens						
	Einzahlungen aus Finanzierungstätigkeit						
31	+ Einz. aus der Aufnahme v. Krediten und wirtschaftlich vergleichbaren Vorgängen für Investitionen						
	Summe	103.500					
	Auszahlungen aus Investitionstätigkeit						
24	- Ausz. für den Erwerb von Grundstücken und Gebäuden					-150.000	-150.000
25	- Ausz. für Baumaßnahmen					-142.000	-142.000
26	- Ausz. für Investitionen in das sonstige Sachanlagevermögen und immaterielle Anlagevermögen davon: Ausz. aus gewährten Investitionszuweisungen und -zuschüssen						
27	- Ausz. für Investitionen in das Finanzanlagevermögen						
	Auszahlungen aus Finanzierungstätigkeit						
32	- Ausz. für die Tilgung von Krediten und wirtschaftlich vergleichbaren Vorgängen für Investitionen						
	Summe					-292.000	-292.000
	Saldo (Einzahlungen ./ Auszahlungen)	103.500				-292.000	-292.000

Übersicht über die Investitionsmaßnahmen

Bezeichnung	Jahres- ergebnis 2022	Ansatz 2023 2024	Verpflichtungs- - Ermächtigunge n	Finanzplan 2025	Finanzplan 2026 2027	Bisher bereitgestellt	Gesamt Ein- und Auszahl.
1	2	3	4	5	6	7	8
Bundesförderung Waldmanagement		103.500		103.500	103.500 103.500	103.500	

PRODUKTBEREICH 14

UMWELTSCHUTZ

Teilergebnishaushalt Produktgruppe 140 Umweltschutz					
Gemeinde Wehrheim					
Produktbereich		14	Umweltschutz		
Produktgruppe		140	Umweltschutz		
			Haushaltsansatz		Ergebnis des Jahresabschlusses 2022
Nr.	Konten	Bezeichnung	2024	2023	
1	2	3	4	5	6
		Ordentliche Erträge			
01	50	Privatrechtliche Leistungsentgelte			
02	51	Öffentlich-rechtliche Leistungsentgelte			
03	548-549	Kostensatzleistungen und -erstattungen			
04	52	Bestandsveränderungen und aktivierte Eigenleistungen			
05	55	Steuern und steuerähnliche Erträge einschl. Erträge aus gesetzlichen Umlagen			
06	547	Erträge aus Transferleistungen			
07	540-543	Erträge aus Zuweisungen und Zuschüssen für lfd. Zwecke und allgemeine Umlagen			
08	546	Erträge aus der Auflösung von Sonderposten aus Investitionszuweisungen, -zuschüssen und Investitionsbeiträgen			
09	53	Sonstige ordentliche Erträge			
10		Summe der ordentlichen Erträge (Nr. 1 bis 9)			
		Ordentliche Aufwendungen			
11	62, 63, 640-643, 647-649, 65	Personalaufwendungen	34.370	30.480	29.051
12	644-646	Versorgungsaufwendungen	2.210	1.970	1.883
13	60, 61, 67-69	Aufwendungen für Sach- und Dienstleistungen	3.565	2.565	1.750
14	66	Abschreibungen			
15	71	Aufwendungen für Zuweisungen und Zuschüsse sowie besondere Finanzaufwendungen			
16	73	Steueraufwendungen einschl. Aufwendungen aus gesetzlichen Umlageverpflichtungen			
17	72	Transferaufwendungen			
18	70, 74, 76	Sonstige ordentliche Aufwendungen			
19		Summe der ordentlichen Aufwendungen (Nr. 11 bis 18)	40.145	35.015	32.684
20		Verwaltungsergebnis (Nr. 10 ./ Nr. 19)	40.145	35.015	32.684
21	56, 57	Finanzerträge			
22	77	Finanzaufwendungen			
23		Finanzergebnis (Nr. 21 bis Nr. 22)			
24		Ordentliches Ergebnis (Verwaltungsergebnis und Finanzergebnis Nr. 20 und Nr. 23)	40.145	35.015	32.684
25	59	Außerordentliche Erträge			
26	79	Außerordentliche Aufwendungen			
27		Außerordentliches Ergebnis (Nr. 25 ./ Nr. 26)			
28		Jahresergebnis vor internen Leistungsbeziehungen (ordentliches Ergebnis und außerordentliches Ergebnis Nr. 24 und Nr. 27)	40.145	35.015	32.684
29		Erlöse der internen Leistungsbeziehungen			
30		Kosten der internen Leistungsbeziehungen			
31		Ergebnis der internen Leistungsbeziehungen			
32		Jahresergebnis nach internen Leistungsbeziehungen	40.145	35.015	32.684

Haushaltsplan 2024

Produktbeschreibung Produkt 1401 Umweltschutzmaßnahmen		
Gemeinde Wehrheim		
Produktbereich	14	Umweltschutz
Produktgruppe	140	Umweltschutz
Produkt	1401	Umweltschutzmaßnahmen
Verantwortliche Organisationseinheit Umweltschutzmaßnahmen		Verantwortliche Person(en) Martin Ringwald
Pflichtaufgaben	Nein	
Rechtsbindungsgrad	muss	
Kurzbeschreibung Beratung und Unterstützung in allgemeinen Fragen des Umweltschutzes. in Zusammenarbeit mit anderen Fachämtern.		
Erläuterungen Zu den wichtigsten Handlungsfeldern des kommunalen Umweltschutzes zählen der Klima-, Wald- und Gewässerschutz.		
Allgemeine Ziele Erhalt und Pflege der natürlichen Lebensgrundlagen auf kommunaler Ebene. Verankerung des Umweltschutzes im täglichen Leben.		
Zielgruppe Allgemeinheit, Einwohner der Gemeinde Wehrheim, andere Fachbehörden		

**Teilergebnishaushalt
Produkt 1401 Umweltschutzmaßnahmen**

Gemeinde Wehrheim

Produktbereich	14	Umweltschutz
Produktgruppe	140	Umweltschutz
Produkt	1401	Umweltschutzmaßnahmen

			Haushaltsansatz		Ergebnis des Jahresabschlusses 2022
Nr.	Konten	Bezeichnung	2024	2023	
1	2	3	4	5	6
		Ordentliche Erträge			
01	50	Privatrechtliche Leistungsentgelte			
02	51	Öffentlich-rechtliche Leistungsentgelte			
03	548-549	Kostensatzleistungen und -erstattungen			
04	52	Bestandsveränderungen und aktivierte Eigenleistungen			
05	55	Steuern und steuerähnliche Erträge einschl. Erträge aus gesetzlichen Umlagen			
06	547	Erträge aus Transferleistungen			
07	540-543	Erträge aus Zuweisungen und Zuschüssen für lfd. Zwecke und allgemeine Umlagen			
08	546	Erträge aus der Auflösung von Sonderposten aus Investitionszuweisungen, -zuschüssen und Investitionsbeiträgen			
09	53	Sonstige ordentliche Erträge			
10		Summe der ordentlichen Erträge (Nr. 1 bis 9)			
		Ordentliche Aufwendungen			
11	62, 63, 640-643, 647-649, 65	Personalaufwendungen	34.370	30.480	29.051
12	644-646	Versorgungsaufwendungen	2.210	1.970	1.883
13	60, 61, 67-69	Aufwendungen für Sach- und Dienstleistungen	3.565	2.565	1.750
14	66	Abschreibungen			
15	71	Aufwendungen für Zuweisungen und Zuschüsse sowie besondere Finanzaufwendungen			
16	73	Steueraufwendungen einschl. Aufwendungen aus gesetzlichen Umlageverpflichtungen			
17	72	Transferaufwendungen			
18	70, 74, 76	Sonstige ordentliche Aufwendungen			
19		Summe der ordentlichen Aufwendungen (Nr. 11 bis 18)	40.145	35.015	32.684
20		Verwaltungsergebnis (Nr. 10 ./ Nr. 19)	40.145	35.015	32.684
21	56, 57	Finanzerträge			
22	77	Finanzaufwendungen			
23		Finanzergebnis (Nr. 21 bis Nr. 22)			
24		Ordentliches Ergebnis (Verwaltungsergebnis und Finanzergebnis Nr. 20 und Nr. 23)	40.145	35.015	32.684
25	59	Außerordentliche Erträge			
26	79	Außerordentliche Aufwendungen			
27		Außerordentliches Ergebnis (Nr. 25 ./ Nr. 26)			
28		Jahresergebnis vor internen Leistungsbeziehungen (ordentliches Ergebnis und außerordentliches Ergebnis Nr. 24 und Nr. 27)	40.145	35.015	32.684
29		Erlöse der internen Leistungsbeziehungen			
30		Kosten der internen Leistungsbeziehungen			
31		Ergebnis der internen Leistungsbeziehungen			
32		Jahresergebnis nach internen Leistungsbeziehungen	40.145	35.015	32.684

**Teilergebnishaushalt
Kostenstelle 1401-100 Allgemeine Aufgaben Umweltschutz**

Gemeinde Wehrheim

Produktbereich	14	Umweltschutz
Produktgruppe	140	Umweltschutz
Produkt	1401	Umweltschutzmaßnahmen
Kostenstelle	1401-100	Allgemeine Aufgaben Umweltschutz

		Haushaltsansatz			Ergebnis des Jahresabschlusses 2022
Nr.	Konten	Bezeichnung	2024	2023	
1	2	3	4	5	6
		Ordentliche Erträge			
01	50	Privatrechtliche Leistungsentgelte			
02	51	Öffentlich-rechtliche Leistungsentgelte			
03	548-549	Kostenersatzleistungen und -erstattungen			
04	52	Bestandsveränderungen und aktivierte Eigenleistungen			
05	55	Steuern und steuerähnliche Erträge einschl. Erträge aus gesetzlichen Umlagen			
06	547	Erträge aus Transferleistungen			
07	540-543	Erträge aus Zuweisungen und Zuschüssen für lfd. Zwecke und allgemeine Umlagen			
08	546	Erträge aus der Auflösung von Sonderposten aus Investitionszuweisungen, -zuschüssen und Investitionsbeiträgen			
09	53	Sonstige ordentliche Erträge			
10		Summe der ordentlichen Erträge (Nr. 1 bis 9)			
		Ordentliche Aufwendungen			
11	62, 63, 640-643, 647-649, 65	Personalaufwendungen	34.370	30.480	29.051
12	644-646	Versorgungsaufwendungen	2.210	1.970	1.883
13	60, 61, 67-69	Aufwendungen für Sach- und Dienstleistungen	250	250	900
14	66	Abschreibungen			
15	71	Aufwendungen für Zuweisungen und Zuschüsse sowie besondere Finanzaufwendungen			
16	73	Steueraufwendungen einschl. Aufwendungen aus gesetzlichen Umlageverpflichtungen			
17	72	Transferaufwendungen			
18	70, 74, 76	Sonstige ordentliche Aufwendungen			
19		Summe der ordentlichen Aufwendungen (Nr. 11 bis 18)	36.830	32.700	31.833
20		Verwaltungsergebnis (Nr. 10 ./ Nr. 19)	36.830	32.700	31.833
21	56, 57	Finanzerträge			
22	77	Finanzaufwendungen			
23		Finanzergebnis (Nr. 21 bis Nr. 22)			
24		Ordentliches Ergebnis (Verwaltungsergebnis und Finanzergebnis Nr. 20 und Nr. 23)	36.830	32.700	31.833
25	59	Außerordentliche Erträge			
26	79	Außerordentliche Aufwendungen			
27		Außerordentliches Ergebnis (Nr. 25 ./ Nr. 26)			
28		Jahresergebnis vor internen Leistungsbeziehungen (ordentliches Ergebnis und außerordentliches Ergebnis Nr. 24 und Nr. 27)	36.830	32.700	31.833
29		Erlöse der internen Leistungsbeziehungen			
30		Kosten der internen Leistungsbeziehungen			
31		Ergebnis der internen Leistungsbeziehungen			
32		Jahresergebnis nach internen Leistungsbeziehungen	36.830	32.700	31.833

**Teilergebnishaushalt
Kostenstelle 1401-110 Umweltberatung**

Gemeinde Wehrheim

Produktbereich	14	Umweltschutz
Produktgruppe	140	Umweltschutz
Produkt	1401	Umweltschutzmaßnahmen
Kostenstelle	1401-110	Umweltberatung

		Haushaltsansatz			
Nr.	Konten	Bezeichnung	2024	2023	Ergebnis des Jahresabschlusses 2022
1	2	3	4	5	6
		Ordentliche Erträge			
01	50	Privatrechtliche Leistungsentgelte			
02	51	Öffentlich-rechtliche Leistungsentgelte			
03	548-549	Kostenersatzleistungen und -erstattungen			
04	52	Bestandsveränderungen und aktivierte Eigenleistungen			
05	55	Steuern und steuerähnliche Erträge einschl. Erträge aus gesetzlichen Umlagen			
06	547	Erträge aus Transferleistungen			
07	540-543	Erträge aus Zuweisungen und Zuschüssen für lfd. Zwecke und allgemeine Umlagen			
08	546	Erträge aus der Auflösung von Sonderposten aus Investitionszuweisungen, -zuschüssen und Investitionsbeiträgen			
09	53	Sonstige ordentliche Erträge			
10		Summe der ordentlichen Erträge (Nr. 1 bis 9)			
		Ordentliche Aufwendungen			
11	62, 63, 640-643, 647-649, 65	Personalaufwendungen			
12	644-646	Versorgungsaufwendungen			
13	60, 61, 67-69	Aufwendungen für Sach- und Dienstleistungen	3.315	2.315	850
14	66	Abschreibungen			
15	71	Aufwendungen für Zuweisungen und Zuschüsse sowie besondere Finanzaufwendungen			
16	73	Steueraufwendungen einschl. Aufwendungen aus gesetzlichen Umlageverpflichtungen			
17	72	Transferaufwendungen			
18	70, 74, 76	Sonstige ordentliche Aufwendungen			
19		Summe der ordentlichen Aufwendungen (Nr. 11 bis 18)	3.315	2.315	850
20		Verwaltungsergebnis (Nr. 10 ./ Nr. 19)	3.315	2.315	850
21	56, 57	Finanzerträge			
22	77	Finanzaufwendungen			
23		Finanzergebnis (Nr. 21 bis Nr. 22)			
24		Ordentliches Ergebnis (Verwaltungsergebnis und Finanzergebnis Nr. 20 und Nr. 23)	3.315	2.315	850
25	59	Außerordentliche Erträge			
26	79	Außerordentliche Aufwendungen			
27		Außerordentliches Ergebnis (Nr. 25 ./ Nr. 26)			
28		Jahresergebnis vor internen Leistungsbeziehungen (ordentliches Ergebnis und außerordentliches Ergebnis Nr. 24 und Nr. 27)	3.315	2.315	850
29		Erlöse der internen Leistungsbeziehungen			
30		Kosten der internen Leistungsbeziehungen			
31		Ergebnis der internen Leistungsbeziehungen			
32		Jahresergebnis nach internen Leistungsbeziehungen	3.315	2.315	850

PRODUKTBEREICH 15

WIRTSCHAFT UND TOURISMUS

**Teilergebnishaushalt
Produktgruppe 150 Wirtschaft und Tourismus**

Gemeinde Wehrheim

Produktbereich 15 Wirtschaft und Tourismus
Produktgruppe 150 Wirtschaft und Tourismus

			Haushaltsansatz		Ergebnis des Jahresabschlusses 2022
Nr.	Konten	Bezeichnung	2024	2023	
1	2	3	4	5	6
		Ordentliche Erträge			
01	50	Privatrechtliche Leistungsentgelte	-13.250	-13.250	-8.977
02	51	Öffentlich-rechtliche Leistungsentgelte	-18.200	-18.200	-11.691
03	548-549	Kostensatzleistungen und -erstattungen	-27.200	-27.200	-23.018
04	52	Bestandsveränderungen und aktivierte Eigenleistungen			
05	55	Steuern und steuerähnliche Erträge einschl. Erträge aus gesetzlichen Umlagen			
06	547	Erträge aus Transferleistungen			
07	540-543	Erträge aus Zuweisungen und Zuschüssen für lfd. Zwecke und allgemeine Umlagen			
08	546	Erträge aus der Auflösung von Sonderposten aus Investitionszuweisungen, -zuschüssen und Investitionsbeiträgen	-5.500	-5.460	-5.453
09	53	Sonstige ordentliche Erträge	-41.500	-41.500	-39.727
10		Summe der ordentlichen Erträge (Nr. 1 bis 9)	-105.650	-105.610	-88.866
		Ordentliche Aufwendungen			
11	62, 63, 640-643, 647-649, 65	Personalaufwendungen	182.260	160.440	171.333
12	644-646	Versorgungsaufwendungen	11.720	10.360	9.703
13	60, 61, 67-69	Aufwendungen für Sach- und Dienstleistungen	257.425	290.300	164.865
14	66	Abschreibungen	120.149	123.375	128.458
15	71	Aufwendungen für Zuweisungen und Zuschüsse sowie besondere Finanzaufwendungen	8.000	8.000	6.760
16	73	Steueraufwendungen einschl. Aufwendungen aus gesetzlichen Umlageverpflichtungen			
17	72	Transferaufwendungen			
18	70, 74, 76	Sonstige ordentliche Aufwendungen	1.025	1.025	1.019
19		Summe der ordentlichen Aufwendungen (Nr. 11 bis 18)	580.579	593.500	482.139
20		Verwaltungsergebnis (Nr. 10 ./ Nr. 19)	474.929	487.890	393.273
21	56, 57	Finanzerträge			
22	77	Finanzaufwendungen			
23		Finanzergebnis (Nr. 21 bis Nr. 22)			
24		Ordentliches Ergebnis (Verwaltungsergebnis und Finanzergebnis Nr. 20 und Nr. 23)	474.929	487.890	393.273
25	59	Außerordentliche Erträge	-6.500	-6.500	-2.515
26	79	Außerordentliche Aufwendungen			793
27		Außerordentliches Ergebnis (Nr. 25 ./ Nr. 26)	-6.500	-6.500	-1.721
28		Jahresergebnis vor internen Leistungsbeziehungen (ordentliches Ergebnis und außerordentliches Ergebnis Nr. 24 und Nr. 27)	468.429	481.390	391.552
29		Erlöse der internen Leistungsbeziehungen			
30		Kosten der internen Leistungsbeziehungen	6.600	8.100	6.824
31		Ergebnis der internen Leistungsbeziehungen	6.600	8.100	6.824
32		Jahresergebnis nach internen Leistungsbeziehungen	475.029	489.490	398.376

**Teilfinanzhaushalt
Produktgruppe 150 Wirtschaft und Tourismus**

Gemeinde Wehrheim

Produktbereich 15 Wirtschaft und Tourismus
Produktgruppe 150 Wirtschaft und Tourismus

		Haushaltsansatz			Investitions- und Investitionsförderungsmaßnahmen		
Nr.	Bezeichnung	2024	Verpflichtungs-ermächtigungen	2023	Ergebnis des Jahresabschlusses 2022	Gesamtauszahlungsbedarf	davon bisher bereitgestellt
1	2	3	4	5	6	7	8
	Einzahlungen aus Investitionstätigkeit						
20	+ Einz. aus Investitionszuweis. und -zuschüssen sowie aus Investitionsbeiträgen						
21	+ Einz. aus Abgängen von Vermögensgegenständen des Sachanlagevermögens und des immateriellen Anlagevermögens						
22	+ Einz. aus Abgängen von Vermögensgegenständen des Finanzanlagevermögens						
	Einzahlungen aus Finanzierungstätigkeit						
31	+ Einz. aus der Aufnahme v. Krediten und wirtschaftlich vergleichbaren Vorgängen für Investitionen						
	Summe						
	Auszahlungen aus Investitionstätigkeit						
24	- Ausz. für den Erwerb von Grundstücken und Gebäuden	-100.000		-105.000	-3.185	-405.000	-405.000
25	- Ausz. für Baumaßnahmen	-7.000		-20.000		-535.500	-535.500
26	- Ausz. für Investitionen in das sonstige Sachanlagevermögen und immaterielle Anlagevermögen davon: Ausz. aus gewährten Investitionszuweisungen und -zuschüssen	-14.000		-20.000	-847	-565.463	-556.463
27	- Ausz. für Investitionen in das Finanzanlagevermögen						
	Auszahlungen aus Finanzierungstätigkeit						
32	- Ausz. für die Tilgung von Krediten und wirtschaftlich vergleichbaren Vorgängen für Investitionen						
	Summe	-121.000		-145.000	-4.032	-1.505.963	-1.496.963
	Saldo (Einzahlungen ./ Auszahlungen)	-121.000		-145.000	-4.032	-1.505.963	-1.496.963

Übersicht über die Investitionsmaßnahmen

Bezeichnung	Jahresergebnis 2022	Ansatz 2023 2024	Verpflichtungs-ermächtigungen	Finanzplan 2025	Finanzplan 2026 2027	Bisher bereitgestellt	Gesamt Ein- und Auszahl.
1	2	3	4	5	6	7	8
Außenbereich Bürgerhaus 3. BA	-3.185	-5.000				-255.000	-247.975
Zugang BGA Bürgerhaus Wehrheim	-847	-10.000				-13.000	-15.997
Lüftungsanlage Bürgerhaus Wehrheim						-25.000	
Beschallungsanlage Bürgerhaus Wehrheim						-6.500	
Trennwände BGH Wehrheim		-100.000 -100.000				-200.000	
Energetische Sanierung BGH Wehrheim		-20.000				-20.000	
Neueinbau Lichtbandelemente Saalburghalle						-20.000	
Zugang BGA Bürgerhaus Obernhain		-3.000 -8.000				-11.000	-609
Einbau Fluchttüren MZH Pfaffenwiesbach						-25.000	
BGA MZH Pfaffenwiesbach		-3.000				-3.000	
BGA MZH Friedrichsthal		-3.000				-23.000	-31.883

**Teilfinanzhaushalt
Produktgruppe 150 Wirtschaft und Tourismus**

Gemeinde Wehrheim

Übersicht über die Investitionsmaßnahmen

Bezeichnung	Jahres- ergebnis 2022	Ansatz 2023 2024	Verpflichtungs- Ermächtigungen	Finanzplan 2025	Finanzplan 2026 2027	Bisher bereitgestellt	Gesamt Ein- und Auszahl.
1	2	3	4	5	6	7	8
BGA Alte Kirche Oberhain		-1.000				-1.000	
Zugang BGA Tourismus		-6.000		-3.000	-3.000 -3.000	-6.000	
Infotafeln Radwege		-7.000				-7.000	

Haushaltsplan 2024

Produktbeschreibung		
Produkt 1501 Wirtschaftsförderung		
Gemeinde Wehrheim		
Produktbereich	15	Wirtschaft und Tourismus
Produktgruppe	150	Wirtschaft und Tourismus
Produkt	1501	Wirtschaftsförderung
Verantwortliche Organisationseinheit		Verantwortliche Person(en)
Wirtschaftsförderung		Volker Minet
Pflichtaufgaben	Nein	
Freiwillige Aufgaben	Ja	
Kurzbeschreibung		
Nachhaltige Stärkung des Wirtschaftsstandortes zur Stabilisierung und Verbesserung der Einnahmesituation. Verbesserung der Geschäfts- und Einzelhandelsstruktur. Beteiligung bei der Produkterstellung: Innere Verwaltung		
Erläuterungen		
Positionierung der Gemeinde Wehrheim als Wirtschafts-, Kultur- und Wohnstandort im Ballungsraum Frankfurt am Main. Entwicklung, Fortschreibung und Umsetzung von Konzepten zur aktiven und offensiven Wirtschaftsförderung und Standortsicherung (Gewerbeflächen). Erstellung von Broschüren und überörtlicher Werbung (Leitbild "Apfeldorf"). Teilnahme an Fachmessen.		
Allgemeine Ziele		
Sicherung der Wettbewerbsfähigkeit		
Zielgruppe		
Allgemeinheit		

**Teilergebnishaushalt
Produkt 1501 Wirtschaftsförderung**

Gemeinde Wehrheim

Produktbereich 15 Wirtschaft und Tourismus
Produktgruppe 150 Wirtschaft und Tourismus
Produkt 1501 Wirtschaftsförderung

			Haushaltsansatz		Ergebnis des Jahresabschlusses 2022
Nr.	Konten	Bezeichnung	2024	2023	
1	2	3	4	5	6
		Ordentliche Erträge			
01	50	Privatrechtliche Leistungsentgelte			
02	51	Öffentlich-rechtliche Leistungsentgelte	-2.000	-2.000	
03	548-549	Kostensatzleistungen und -erstattungen	-27.200	-27.200	-23.018
04	52	Bestandsveränderungen und aktivierte Eigenleistungen			
05	55	Steuern und steuerähnliche Erträge einschl. Erträge aus gesetzlichen Umlagen			
06	547	Erträge aus Transferleistungen			
07	540-543	Erträge aus Zuweisungen und Zuschüssen für lfd. Zwecke und allgemeine Umlagen			
08	546	Erträge aus der Auflösung von Sonderposten aus Investitionszuweisungen, -zuschüssen und Investitionsbeiträgen			
09	53	Sonstige ordentliche Erträge	-1.100	-1.100	-597
10		Summe der ordentlichen Erträge (Nr. 1 bis 9)	-30.300	-30.300	-23.615
		Ordentliche Aufwendungen			
11	62, 63, 640-643, 647-649, 65	Personalaufwendungen	15.240	11.280	14.149
12	644-646	Versorgungsaufwendungen	990	740	784
13	60, 61, 67-69	Aufwendungen für Sach- und Dienstleistungen	40.650	35.650	35.659
14	66	Abschreibungen	110	110	109
15	71	Aufwendungen für Zuweisungen und Zuschüsse sowie besondere Finanzaufwendungen	3.000	3.000	1.200
16	73	Steueraufwendungen einschl. Aufwendungen aus gesetzlichen Umlageverpflichtungen			
17	72	Transferaufwendungen			
18	70, 74, 76	Sonstige ordentliche Aufwendungen			
19		Summe der ordentlichen Aufwendungen (Nr. 11 bis 18)	59.990	50.780	51.901
20		Verwaltungsergebnis (Nr. 10 ./ Nr. 19)	29.690	20.480	28.286
21	56, 57	Finanzerträge			
22	77	Finanzaufwendungen			
23		Finanzergebnis (Nr. 21 bis Nr. 22)			
24		Ordentliches Ergebnis (Verwaltungsergebnis und Finanzergebnis Nr. 20 und Nr. 23)	29.690	20.480	28.286
25	59	Außerordentliche Erträge			-417
26	79	Außerordentliche Aufwendungen			
27		Außerordentliches Ergebnis (Nr. 25 ./ Nr. 26)			-417
28		Jahresergebnis vor internen Leistungsbeziehungen (ordentliches Ergebnis und außerordentliches Ergebnis Nr. 24 und Nr. 27)	29.690	20.480	27.869
29		Erlöse der internen Leistungsbeziehungen			
30		Kosten der internen Leistungsbeziehungen	2.000	1.600	1.966
31		Ergebnis der internen Leistungsbeziehungen	2.000	1.600	1.966
32		Jahresergebnis nach internen Leistungsbeziehungen	31.690	22.080	29.835

**Teilergebnishaushalt
Kostenstelle 1501-100 Allgemeine Wirtschaftsförderung**

Gemeinde Wehrheim

Produktbereich	15	Wirtschaft und Tourismus
Produktgruppe	150	Wirtschaft und Tourismus
Produkt	1501	Wirtschaftsförderung
Kostenstelle	1501-100	Allgemeine Wirtschaftsförderung

		Haushaltsansatz			Ergebnis des Jahresabschlusses 2022
Nr.	Konten	Bezeichnung	2024	2023	
1	2	3	4	5	6
		Ordentliche Erträge			
01	50	Privatrechtliche Leistungsentgelte			
02	51	Öffentlich-rechtliche Leistungsentgelte	-2.000	-2.000	
03	548-549	Kostenersatzleistungen und -erstattungen	-27.200	-27.200	-23.018
04	52	Bestandsveränderungen und aktivierte Eigenleistungen			
05	55	Steuern und steuerähnliche Erträge einschl. Erträge aus gesetzlichen Umlagen			
06	547	Erträge aus Transferleistungen			
07	540-543	Erträge aus Zuweisungen und Zuschüssen für lfd. Zwecke und allgemeine Umlagen			
08	546	Erträge aus der Auflösung von Sonderposten aus Investitionszuweisungen, -zuschüssen und Investitionsbeiträgen			
09	53	Sonstige ordentliche Erträge	-1.100	-1.100	-597
10		Summe der ordentlichen Erträge (Nr. 1 bis 9)	-30.300	-30.300	-23.615
		Ordentliche Aufwendungen			
11	62, 63, 640-643, 647-649, 65	Personalaufwendungen	15.240	11.280	14.149
12	644-646	Versorgungsaufwendungen	990	740	784
13	60, 61, 67-69	Aufwendungen für Sach- und Dienstleistungen	40.650	35.650	35.659
14	66	Abschreibungen	110	110	109
15	71	Aufwendungen für Zuweisungen und Zuschüsse sowie besondere Finanzaufwendungen	3.000	3.000	1.200
16	73	Steueraufwendungen einschl. Aufwendungen aus gesetzlichen Umlageverpflichtungen			
17	72	Transferaufwendungen			
18	70, 74, 76	Sonstige ordentliche Aufwendungen			
19		Summe der ordentlichen Aufwendungen (Nr. 11 bis 18)	59.990	50.780	51.901
20		Verwaltungsergebnis (Nr. 10 ./ Nr. 19)	29.690	20.480	28.286
21	56, 57	Finanzerträge			
22	77	Finanzaufwendungen			
23		Finanzergebnis (Nr. 21 bis Nr. 22)			
24		Ordentliches Ergebnis (Verwaltungsergebnis und Finanzergebnis Nr. 20 und Nr. 23)	29.690	20.480	28.286
25	59	Außerordentliche Erträge			-417
26	79	Außerordentliche Aufwendungen			
27		Außerordentliches Ergebnis (Nr. 25 ./ Nr. 26)			-417
28		Jahresergebnis vor internen Leistungsbeziehungen (ordentliches Ergebnis und außerordentliches Ergebnis Nr. 24 und Nr. 27)	29.690	20.480	27.869
29		Erlöse der internen Leistungsbeziehungen			
30		Kosten der internen Leistungsbeziehungen	2.000	1.600	1.966
31		Ergebnis der internen Leistungsbeziehungen	2.000	1.600	1.966
32		Jahresergebnis nach internen Leistungsbeziehungen	31.690	22.080	29.835

Haushaltsplan 2024

Produktbeschreibung Produkt 1502 Allg. Einrichtungen und Unternehmen		
Gemeinde Wehrheim		
Produktbereich	15	Wirtschaft und Tourismus
Produktgruppe	150	Wirtschaft und Tourismus
Produkt	1502	Allg. Einrichtungen und Unternehmen
Verantwortliche Organisationseinheit		Verantwortliche Person(en)
Allg. Einrichtungen und Unternehmen		Daniel Eitzeroth
Pflichtaufgaben	Nein	
Freiwillige Aufgaben	Ja	
Kurzbeschreibung		
Unterhaltung und Betrieb der gemeindlichen Bürgerhäuser und der Mehrzweckhallen in den Ortsteilen, als Rahmenbedingungen zur Förderung eines kulturellen und sportlichen Angebots. Im Bereich Theater, Musik, Gesang, Tanz, Ausstellungen und Feierlichkeiten. Die Einrichtungen werden als Betriebe gewerblicher Art geführt.		
Erläuterungen		
Schaffung einer Rechtsgrundlage für eine ordnungsgemäße Nutzung der Einrichtungen. Unterstützung der Vereine und Verbände bei der Durchführung von Veranstaltungen. Vermietung und Abrechnung öffentlicher Veranstaltungsflächen und gastronomischer Einrichtungen. Planung und Koordination der Hausmeistereinsätze. Aufstellung und Überwachung von Belegungsplänen. Gebäudeunterhaltung und Materialbeschaffung (einschl. technischer Ausrüstung)		
Allgemeine Ziele		
Schaffen von Rahmenbedingungen für gesellschaftliche Treffen.		
Zielgruppe		
Allgemeinheit		

Haushaltsplan 2024

Muster 9 zu § 4 Abs. 3

Teilergebnishaushalt Produkt 1502 Allg. Einrichtungen und Unternehmen					
Gemeinde Wehrheim					
Produktbereich		15	Wirtschaft und Tourismus		
Produktgruppe		150	Wirtschaft und Tourismus		
Produkt		1502	Allg. Einrichtungen und Unternehmen		
			Haushaltsansatz		Ergebnis des Jahresabschlusses 2022
Nr.	Konten	Bezeichnung	2024	2023	
1	2	3	4	5	6
		Ordentliche Erträge			
01	50	Privatrechtliche Leistungsentgelte	-12.450	-12.450	-8.239
02	51	Öffentlich-rechtliche Leistungsentgelte	-16.200	-16.200	-11.691
03	548-549	Kostensatzleistungen und -erstattungen			
04	52	Bestandsveränderungen und aktivierte Eigenleistungen			
05	55	Steuern und steuerähnliche Erträge einschl. Erträge aus gesetzlichen Umlagen			
06	547	Erträge aus Transferleistungen			
07	540-543	Erträge aus Zuweisungen und Zuschüssen für lfd. Zwecke und allgemeine Umlagen			
08	546	Erträge aus der Auflösung von Sonderposten aus Investitionszuweisungen, -zuschüssen und Investitionsbeiträgen	-5.500	-5.460	-5.453
09	53	Sonstige ordentliche Erträge	-40.400	-40.400	-39.130
10		Summe der ordentlichen Erträge (Nr. 1 bis 9)	-74.550	-74.510	-64.513
		Ordentliche Aufwendungen			
11	62, 63, 640-643, 647-649, 65	Personalaufwendungen	147.200	134.450	135.733
12	644-646	Versorgungsaufwendungen	9.450	8.820	7.579
13	60, 61, 67-69	Aufwendungen für Sach- und Dienstleistungen	185.105	233.180	114.068
14	66	Abschreibungen	120.039	123.265	128.349
15	71	Aufwendungen für Zuweisungen und Zuschüsse sowie besondere Finanzaufwendungen			
16	73	Steueraufwendungen einschl. Aufwendungen aus gesetzlichen Umlageverpflichtungen			
17	72	Transferaufwendungen			
18	70, 74, 76	Sonstige ordentliche Aufwendungen	1.025	1.025	1.019
19		Summe der ordentlichen Aufwendungen (Nr. 11 bis 18)	462.819	500.740	386.748
20		Verwaltungsergebnis (Nr. 10 ./ Nr. 19)	388.269	426.230	322.235
21	56, 57	Finanzerträge			
22	77	Finanzaufwendungen			
23		Finanzergebnis (Nr. 21 bis Nr. 22)			
24		Ordentliches Ergebnis (Verwaltungsergebnis und Finanzergebnis Nr. 20 und Nr. 23)	388.269	426.230	322.235
25	59	Außerordentliche Erträge			-98
26	79	Außerordentliche Aufwendungen			793
27		Außerordentliches Ergebnis (Nr. 25 ./ Nr. 26)			696
28		Jahresergebnis vor internen Leistungsbeziehungen (ordentliches Ergebnis und außerordentliches Ergebnis Nr. 24 und Nr. 27)	388.269	426.230	322.931
29		Erlöse der internen Leistungsbeziehungen			
30		Kosten der internen Leistungsbeziehungen	4.600	6.500	4.858
31		Ergebnis der internen Leistungsbeziehungen	4.600	6.500	4.858
32		Jahresergebnis nach internen Leistungsbeziehungen	392.869	432.730	327.789

**Teilfinanzhaushalt
Produkt 1502 Allg. Einrichtungen und Unternehmen**

Gemeinde Wehrheim

Produktbereich	15	Wirtschaft und Tourismus
Produktgruppe	150	Wirtschaft und Tourismus
Produkt	1502	Allg. Einrichtungen und Unternehmen

		Haushaltsansatz				Investitions- und Investitionsförderungsmaßnahmen	
Nr.	Bezeichnung	2024	Verpflichtungs-ermächtigungen	2023	Ergebnis des Jahresabschlusses 2022	Gesamt-auszahlungsbedarf	davon bisher bereitgestellt
1	2	3	4	5	6	7	8
	Einzahlungen aus Investitionstätigkeit						
20	+ Einz. aus Investitionszuweis. und -zuschüssen sowie aus Investitionsbeiträgen						
21	+ Einz. aus Abgängen von Vermögensgegenständen des Sachanlagevermögens und des immateriellen Anlagevermögens						
22	+ Einz. aus Abgängen von Vermögensgegenständen des Finanzanlagevermögens						
	Einzahlungen aus Finanzierungstätigkeit						
31	+ Einz. aus der Aufnahme v. Krediten und wirtschaftlich vergleichbaren Vorgängen für Investitionen						
	Summe						
	Auszahlungen aus Investitionstätigkeit						
24	- Ausz. für den Erwerb von Grundstücken und Gebäuden	-100.000		-105.000	-3.185	-405.000	-405.000
25	- Ausz. für Baumaßnahmen			-20.000		-528.500	-528.500
26	- Ausz. für Investitionen in das sonstige Sachanlagevermögen und immaterielle Anlagevermögen davon: Ausz. aus gewährten Investitionszuweisungen und -zuschüssen	-8.000		-20.000	-847	-550.463	-550.463
27	- Ausz. für Investitionen in das Finanzanlagevermögen						
	Auszahlungen aus Finanzierungstätigkeit						
32	- Ausz. für die Tilgung von Krediten und wirtschaftlich vergleichbaren Vorgängen für Investitionen						
	Summe	-108.000		-145.000	-4.032	-1.483.963	-1.483.963
	Saldo (Einzahlungen ./ Auszahlungen)	-108.000		-145.000	-4.032	-1.483.963	-1.483.963

Übersicht über die Investitionsmaßnahmen

Bezeichnung	Jahres-ergebnis 2022	Ansatz 2023 2024	Verpflichtungs- Ermächtigungen	Finanzplan 2025	Finanzplan 2026 2027	Bisher bereitgestellt	Gesamt Ein- und Auszahl.
1	2	3	4	5	6	7	8
Außenbereich Bürgerhaus 3. BA	-3.185	-5.000				-255.000	-247.975
Zugang BGA Bürgerhaus Wehrheim	-847	-10.000				-13.000	-15.997
Lüftungsanlage Bürgerhaus Wehrheim						-25.000	
Beschallungsanlage Bürgerhaus Wehrheim						-6.500	
Trennwände BGH Wehrheim		-100.000 -100.000				-200.000	
Energetische Sanierung BGH Wehrheim		-20.000				-20.000	
Neueinbau Lichtbandelemente Saalburghalle						-20.000	
Zugang BGA Bürgerhaus Obernhain		-3.000 -8.000				-11.000	-609
Einbau Fluchttüren MZH Pfaffenwiesbach						-25.000	
BGA MZH Pfaffenwiesbach		-3.000				-3.000	

Teilfinanzhaushalt
Produkt 1502 Allg. Einrichtungen und Unternehmen

Gemeinde Wehrheim

Übersicht über die Investitionsmaßnahmen

Bezeichnung	Jahres- ergebnis 2022	Ansatz 2023 2024	Verpflichtungs- - Ermächtigunge n	Finanzplan 2025	Finanzplan 2026 2027	Bisher bereitgestellt	Gesamt Ein- und Auszahl.
1	2	3	4	5	6	7	8
BGA MZH Friedrichsthal		-3.000				-23.000	-31.883
BGA Alte Kirche Obernhain		-1.000				-1.000	

**Teilergebnishaushalt
Kostenstelle 1502-110 Bürgerhaus Wehrheim**

Gemeinde Wehrheim

Produktbereich	15	Wirtschaft und Tourismus
Produktgruppe	150	Wirtschaft und Tourismus
Produkt	1502	Allg. Einrichtungen und Unternehmen
Kostenstelle	1502-110	Bürgerhaus Wehrheim

			Haushaltsansatz		Ergebnis des Jahresabschlusses 2022
Nr.	Konten	Bezeichnung	2024	2023	
1	2	3	4	5	6
		Ordentliche Erträge			
01	50	Privatrechtliche Leistungsentgelte	-350	-350	-14
02	51	Öffentlich-rechtliche Leistungsentgelte	-5.000	-5.000	-3.136
03	548-549	Kostenersatzleistungen und -erstattungen			
04	52	Bestandsveränderungen und aktivierte Eigenleistungen			
05	55	Steuern und steuerähnliche Erträge einschl. Erträge aus gesetzlichen Umlagen			
06	547	Erträge aus Transferleistungen			
07	540-543	Erträge aus Zuweisungen und Zuschüssen für lfd. Zwecke und allgemeine Umlagen			
08	546	Erträge aus der Auflösung von Sonderposten aus Investitionszuweisungen, -zuschüssen und Investitionsbeiträgen			
09	53	Sonstige ordentliche Erträge	-28.200	-28.200	-28.619
10		Summe der ordentlichen Erträge (Nr. 1 bis 9)	-33.550	-33.550	-31.769
		Ordentliche Aufwendungen			
11	62, 63, 640-643, 647-649, 65	Personalaufwendungen	55.450	51.200	50.609
12	644-646	Versorgungsaufwendungen	3.590	3.330	3.139
13	60, 61, 67-69	Aufwendungen für Sach- und Dienstleistungen	78.160	78.330	34.344
14	66	Abschreibungen	33.315	36.540	40.778
15	71	Aufwendungen für Zuweisungen und Zuschüsse sowie besondere Finanzaufwendungen			
16	73	Steueraufwendungen einschl. Aufwendungen aus gesetzlichen Umlageverpflichtungen			
17	72	Transferaufwendungen			
18	70, 74, 76	Sonstige ordentliche Aufwendungen	635	635	633
19		Summe der ordentlichen Aufwendungen (Nr. 11 bis 18)	171.150	170.035	129.503
20		Verwaltungsergebnis (Nr. 10 ./ Nr. 19)	137.600	136.485	97.734
21	56, 57	Finanzerträge			
22	77	Finanzaufwendungen			
23		Finanzergebnis (Nr. 21 bis Nr. 22)			
24		Ordentliches Ergebnis (Verwaltungsergebnis und Finanzergebnis Nr. 20 und Nr. 23)	137.600	136.485	97.734
25	59	Außerordentliche Erträge			-15
26	79	Außerordentliche Aufwendungen			442
27		Außerordentliches Ergebnis (Nr. 25 ./ Nr. 26)			427
28		Jahresergebnis vor internen Leistungsbeziehungen (ordentliches Ergebnis und außerordentliches Ergebnis Nr. 24 und Nr. 27)	137.600	136.485	98.161
29		Erlöse der internen Leistungsbeziehungen			
30		Kosten der internen Leistungsbeziehungen	500	1.000	438
31		Ergebnis der internen Leistungsbeziehungen	500	1.000	438
32		Jahresergebnis nach internen Leistungsbeziehungen	138.100	137.485	98.599

Erläuterungen zu Position 13 - Aufwendungen für Sach- und Dienstleistungen

Kosten für einen neuen Anstrich in den Räumen der Bücherei.

**Teilfinanzhaushalt
Kostenstelle 1502-110 Bürgerhaus Wehrheim**

Gemeinde Wehrheim

Produktbereich	15	Wirtschaft und Tourismus
Produktgruppe	150	Wirtschaft und Tourismus
Produkt	1502	Allg. Einrichtungen und Unternehmen
Kostenstelle	1502-110	Bürgerhaus Wehrheim

		Haushaltsansatz			Investitions- und Investitionsförderungsmaßnahmen		
Nr.	Bezeichnung	2024	Verpflichtungs-ermächtigungen	2023	Ergebnis des Jahresabschlusses 2022	Gesamtauszahlungsbedarf	davon bisher bereitgestellt
1	2	3	4	5	6	7	8
	Einzahlungen aus Investitionstätigkeit						
20	+ Einz. aus Investitionszuweis. und -zuschüssen sowie aus Investitionsbeiträgen						
21	+ Einz. aus Abgängen von Vermögensgegenständen des Sachanlagevermögens und des immateriellen Anlagevermögens						
22	+ Einz. aus Abgängen von Vermögensgegenständen des Finanzanlagevermögens						
	Einzahlungen aus Finanzierungstätigkeit						
31	+ Einz. aus der Aufnahme v. Krediten und wirtschaftlich vergleichbaren Vorgängen für Investitionen						
	Summe						
	Auszahlungen aus Investitionstätigkeit						
24	- Ausz. für den Erwerb von Grundstücken und Gebäuden	-100.000		-105.000	-3.185	-405.000	-405.000
25	- Ausz. für Baumaßnahmen			-20.000		-326.500	-326.500
26	- Ausz. für Investitionen in das sonstige Sachanlagevermögen und immaterielle Anlagevermögen davon: Ausz. aus gewährten Investitionszuweisungen und -zuschüssen			-10.000	-847	-163.000	-163.000
27	- Ausz. für Investitionen in das Finanzanlagevermögen						
	Auszahlungen aus Finanzierungstätigkeit						
32	- Ausz. für die Tilgung von Krediten und wirtschaftlich vergleichbaren Vorgängen für Investitionen						
	Summe	-100.000		-135.000	-4.032	-894.500	-894.500
	Saldo (Einzahlungen ./ Auszahlungen)	-100.000		-135.000	-4.032	-894.500	-894.500

Übersicht über die Investitionsmaßnahmen

Bezeichnung	Jahresergebnis 2022	Ansatz 2023 2024	Verpflichtungs-ermächtigungen	Finanzplan 2025	Finanzplan 2026 2027	Bisher bereitgestellt	Gesamt Ein- und Auszahl.
1	2	3	4	5	6	7	8
Außenbereich Bürgerhaus 3. BA	-3.185	-5.000				-255.000	-247.975
Zugang BGA Bürgerhaus Wehrheim	-847	-10.000				-13.000	-15.997
Lüftungsanlage Bürgerhaus Wehrheim						-25.000	
Beschallungsanlage Bürgerhaus Wehrheim						-6.500	
Trennwände BGH Wehrheim		-100.000 -100.000				-200.000	
Energetische Sanierung BGH Wehrheim		-20.000				-20.000	

**Teilergebnishaushalt
Kostenstelle 1502-120 Mzh Obernhain**

Gemeinde Wehrheim

Produktbereich	15	Wirtschaft und Tourismus
Produktgruppe	150	Wirtschaft und Tourismus
Produkt	1502	Allg. Einrichtungen und Unternehmen
Kostenstelle	1502-120	Mzh Obernhain

			Haushaltsansatz		Ergebnis des Jahresabschlusses 2022
Nr.	Konten	Bezeichnung	2024	2023	
1	2	3	4	5	6
		Ordentliche Erträge			
01	50	Privatrechtliche Leistungsentgelte	-6.100	-6.100	-3.882
02	51	Öffentlich-rechtliche Leistungsentgelte	-5.000	-5.000	-4.504
03	548-549	Kostenersatzleistungen und -erstattungen			
04	52	Bestandsveränderungen und aktivierte Eigenleistungen			
05	55	Steuern und steuerähnliche Erträge einschl. Erträge aus gesetzlichen Umlagen			
06	547	Erträge aus Transferleistungen			
07	540-543	Erträge aus Zuweisungen und Zuschüssen für lfd. Zwecke und allgemeine Umlagen			
08	546	Erträge aus der Auflösung von Sonderposten aus Investitionszuweisungen, -zuschüssen und Investitionsbeiträgen			
09	53	Sonstige ordentliche Erträge	-600	-600	-64
10		Summe der ordentlichen Erträge (Nr. 1 bis 9)	-11.700	-11.700	-8.450
		Ordentliche Aufwendungen			
11	62, 63, 640-643, 647-649, 65	Personalaufwendungen	57.720	53.870	53.269
12	644-646	Versorgungsaufwendungen	3.740	3.510	2.906
13	60, 61, 67-69	Aufwendungen für Sach- und Dienstleistungen	31.620	52.420	20.296
14	66	Abschreibungen	47.844	47.845	48.340
15	71	Aufwendungen für Zuweisungen und Zuschüsse sowie besondere Finanzaufwendungen			
16	73	Steueraufwendungen einschl. Aufwendungen aus gesetzlichen Umlageverpflichtungen			
17	72	Transferaufwendungen			
18	70, 74, 76	Sonstige ordentliche Aufwendungen			
19		Summe der ordentlichen Aufwendungen (Nr. 11 bis 18)	140.924	157.645	124.810
20		Verwaltungsergebnis (Nr. 10 ./ Nr. 19)	129.224	145.945	116.360
21	56, 57	Finanzerträge			
22	77	Finanzaufwendungen			
23		Finanzergebnis (Nr. 21 bis Nr. 22)			
24		Ordentliches Ergebnis (Verwaltungsergebnis und Finanzergebnis Nr. 20 und Nr. 23)	129.224	145.945	116.360
25	59	Außerordentliche Erträge			-38
26	79	Außerordentliche Aufwendungen			157
27		Außerordentliches Ergebnis (Nr. 25 ./ Nr. 26)			119
28		Jahresergebnis vor internen Leistungsbeziehungen (ordentliches Ergebnis und außerordentliches Ergebnis Nr. 24 und Nr. 27)	129.224	145.945	116.479
29		Erlöse der internen Leistungsbeziehungen			
30		Kosten der internen Leistungsbeziehungen	300	600	256
31		Ergebnis der internen Leistungsbeziehungen	300	600	256
32		Jahresergebnis nach internen Leistungsbeziehungen	129.524	146.545	116.735

Erläuterungen zu Position 13 - Aufwendungen für Sach- und Dienstleistungen

Ersatzbeschaffung von neuen Turnmatten.

**Teilfinanzhaushalt
Kostenstelle 1502-120 Mzh Obernhain**

Gemeinde Wehrheim

Produktbereich	15	Wirtschaft und Tourismus
Produktgruppe	150	Wirtschaft und Tourismus
Produkt	1502	Allg. Einrichtungen und Unternehmen
Kostenstelle	1502-120	Mzh Obernhain

		Haushaltsansatz				Investitions- und Investitionsförderungsmaßnahmen	
Nr.	Bezeichnung	2024	Verpflichtungs-ermächtigungen	2023	Ergebnis des Jahresabschlusses 2022	Gesamtauszahlungsbedarf	davon bisher bereitgestellt
1	2	3	4	5	6	7	8
	Einzahlungen aus Investitionstätigkeit						
20	+ Einz. aus Investitionszuweis. und -zuschüssen sowie aus Investitionsbeiträgen						
21	+ Einz. aus Abgängen von Vermögensgegenständen des Sachanlagevermögens und des immateriellen Anlagevermögens						
22	+ Einz. aus Abgängen von Vermögensgegenständen des Finanzanlagevermögens						
	Einzahlungen aus Finanzierungstätigkeit						
31	+ Einz. aus der Aufnahme v. Krediten und wirtschaftlich vergleichbaren Vorgängen für Investitionen						
	Summe						
	Auszahlungen aus Investitionstätigkeit						
24	- Ausz. für den Erwerb von Grundstücken und Gebäuden						
25	- Ausz. für Baumaßnahmen					-52.000	-52.000
26	- Ausz. für Investitionen in das sonstige Sachanlagevermögen und immaterielle Anlagevermögen davon: Ausz. aus gewährten Investitionszuweisungen und -zuschüssen	-8.000		-3.000		-46.000	-46.000
27	- Ausz. für Investitionen in das Finanzanlagevermögen						
	Auszahlungen aus Finanzierungstätigkeit						
32	- Ausz. für die Tilgung von Krediten und wirtschaftlich vergleichbaren Vorgängen für Investitionen						
	Summe	-8.000		-3.000		-98.000	-98.000
	Saldo (Einzahlungen ./ Auszahlungen)	-8.000		-3.000		-98.000	-98.000

Übersicht über die Investitionsmaßnahmen

Bezeichnung	Jahresergebnis 2022	Ansatz 2023 2024	Verpflichtungs-ermächtigungen	Finanzplan 2025	Finanzplan 2026 2027	Bisher bereitgestellt	Gesamt Ein- und Auszahl.
1	2	3	4	5	6	7	8
Neueinbau Lichtbandelemente Saalburghalle						-20.000	
Zugang BGA Bürgerhaus Obernhain		-3.000 -8.000				-11.000	-609

**Teilergebnishaushalt
Kostenstelle 1502-130 Mzh Pfaffenwiesbach**

Gemeinde Wehrheim

Produktbereich	15	Wirtschaft und Tourismus
Produktgruppe	150	Wirtschaft und Tourismus
Produkt	1502	Allg. Einrichtungen und Unternehmen
Kostenstelle	1502-130	Mzh Pfaffenwiesbach

		Haushaltsansatz			Ergebnis des Jahresabschlusses 2022
Nr.	Konten	Bezeichnung	2024	2023	
1	2	3	4	5	6
		Ordentliche Erträge			
01	50	Privatrechtliche Leistungsentgelte			
02	51	Öffentlich-rechtliche Leistungsentgelte	-2.200	-2.200	-445
03	548-549	Kostenersatzleistungen und -erstattungen			
04	52	Bestandsveränderungen und aktivierte Eigenleistungen			
05	55	Steuern und steuerähnliche Erträge einschl. Erträge aus gesetzlichen Umlagen			
06	547	Erträge aus Transferleistungen			
07	540-543	Erträge aus Zuweisungen und Zuschüssen für lfd. Zwecke und allgemeine Umlagen			
08	546	Erträge aus der Auflösung von Sonderposten aus Investitionszuweisungen, -zuschüssen und Investitionsbeiträgen	-950	-945	-944
09	53	Sonstige ordentliche Erträge	-11.500	-11.500	-10.381
10		Summe der ordentlichen Erträge (Nr. 1 bis 9)	-14.650	-14.645	-11.770
		Ordentliche Aufwendungen			
11	62, 63, 640-643, 647-649, 65	Personalaufwendungen	12.130	11.230	11.299
12	644-646	Versorgungsaufwendungen	790	740	308
13	60, 61, 67-69	Aufwendungen für Sach- und Dienstleistungen	42.245	54.075	39.199
14	66	Abschreibungen	15.665	15.665	15.666
15	71	Aufwendungen für Zuweisungen und Zuschüsse sowie besondere Finanzaufwendungen			
16	73	Steueraufwendungen einschl. Aufwendungen aus gesetzlichen Umlageverpflichtungen			
17	72	Transferaufwendungen			
18	70, 74, 76	Sonstige ordentliche Aufwendungen	390	390	387
19		Summe der ordentlichen Aufwendungen (Nr. 11 bis 18)	71.220	82.100	66.859
20		Verwaltungsergebnis (Nr. 10 ./ Nr. 19)	56.570	67.455	55.089
21	56, 57	Finanzerträge			
22	77	Finanzaufwendungen			
23		Finanzergebnis (Nr. 21 bis Nr. 22)			
24		Ordentliches Ergebnis (Verwaltungsergebnis und Finanzergebnis Nr. 20 und Nr. 23)	56.570	67.455	55.089
25	59	Außerordentliche Erträge			
26	79	Außerordentliche Aufwendungen			140
27		Außerordentliches Ergebnis (Nr. 25 ./ Nr. 26)			140
28		Jahresergebnis vor internen Leistungsbeziehungen (ordentliches Ergebnis und außerordentliches Ergebnis Nr. 24 und Nr. 27)	56.570	67.455	55.229
29		Erlöse der internen Leistungsbeziehungen			
30		Kosten der internen Leistungsbeziehungen	2.000	2.500	2.058
31		Ergebnis der internen Leistungsbeziehungen	2.000	2.500	2.058
32		Jahresergebnis nach internen Leistungsbeziehungen	58.570	69.955	57.287

**Teilfinanzhaushalt
Kostenstelle 1502-130 Mzh Pfaffenwiesbach**

Gemeinde Wehrheim

Produktbereich	15	Wirtschaft und Tourismus
Produktgruppe	150	Wirtschaft und Tourismus
Produkt	1502	Allg. Einrichtungen und Unternehmen
Kostenstelle	1502-130	Mzh Pfaffenwiesbach

		Haushaltsansatz				Investitions- und Investitionsförderungsmaßnahmen	
Nr.	Bezeichnung	2024	Verpflichtungs-ermächtigungen	2023	Ergebnis des Jahresabschlusses 2022	Gesamtauszahlungsbedarf	davon bisher bereitgestellt
1	2	3	4	5	6	7	8
	Einzahlungen aus Investitionstätigkeit						
20	+ Einz. aus Investitionszuweis. und -zuschüssen sowie aus Investitionsbeiträgen						
21	+ Einz. aus Abgängen von Vermögensgegenständen des Sachanlagevermögens und des immateriellen Anlagevermögens						
22	+ Einz. aus Abgängen von Vermögensgegenständen des Finanzanlagevermögens						
	Einzahlungen aus Finanzierungstätigkeit						
31	+ Einz. aus der Aufnahme v. Krediten und wirtschaftlich vergleichbaren Vorgängen für Investitionen						
	Summe						
	Auszahlungen aus Investitionstätigkeit						
24	- Ausz. für den Erwerb von Grundstücken und Gebäuden						
25	- Ausz. für Baumaßnahmen					-25.000	-25.000
26	- Ausz. für Investitionen in das sonstige Sachanlagevermögen und immaterielle Anlagevermögen davon: Ausz. aus gewährten Investitionszuweisungen und -zuschüssen			-3.000		-173.000	-173.000
27	- Ausz. für Investitionen in das Finanzanlagevermögen						
	Auszahlungen aus Finanzierungstätigkeit						
32	- Ausz. für die Tilgung von Krediten und wirtschaftlich vergleichbaren Vorgängen für Investitionen						
	Summe			-3.000		-198.000	-198.000
	Saldo (Einzahlungen ./ Auszahlungen)			-3.000		-198.000	-198.000

Übersicht über die Investitionsmaßnahmen

Bezeichnung	Jahresergebnis 2022	Ansatz 2023 2024	Verpflichtungs-ermächtigungen	Finanzplan 2025	Finanzplan 2026 2027	Bisher bereitgestellt	Gesamt Ein- und Auszahl.
1	2	3	4	5	6	7	8
Einbau Fluchttüren MZH Pfaffenwiesbach						-25.000	
BGA MZH Pfaffenwiesbach		-3.000				-3.000	

**Teilergebnishaushalt
Kostenstelle 1502-140 Mzh Friedrichsthal**

Gemeinde Wehrheim

Produktbereich	15	Wirtschaft und Tourismus
Produktgruppe	150	Wirtschaft und Tourismus
Produkt	1502	Allg. Einrichtungen und Unternehmen
Kostenstelle	1502-140	Mzh Friedrichsthal

		Haushaltsansatz			
Nr.	Konten	Bezeichnung	2024	2023	Ergebnis des Jahresabschlusses 2022
1	2	3	4	5	6
		Ordentliche Erträge			
01	50	Privatrechtliche Leistungsentgelte	-6.000	-6.000	-4.343
02	51	Öffentlich-rechtliche Leistungsentgelte	-2.500	-2.500	-3.135
03	548-549	Kostenersatzleistungen und -erstattungen			
04	52	Bestandsveränderungen und aktivierte Eigenleistungen			
05	55	Steuern und steuerähnliche Erträge einschl. Erträge aus gesetzlichen Umlagen			
06	547	Erträge aus Transferleistungen			
07	540-543	Erträge aus Zuweisungen und Zuschüssen für lfd. Zwecke und allgemeine Umlagen			
08	546	Erträge aus der Auflösung von Sonderposten aus Investitionszuweisungen, -zuschüssen und Investitionsbeiträgen	-4.550	-4.515	-4.509
09	53	Sonstige ordentliche Erträge			-67
10		Summe der ordentlichen Erträge (Nr. 1 bis 9)	-13.050	-13.015	-12.054
		Ordentliche Aufwendungen			
11	62, 63, 640-643, 647-649, 65	Personalaufwendungen	18.920	17.390	18.217
12	644-646	Versorgungsaufwendungen	1.230	1.140	1.081
13	60, 61, 67-69	Aufwendungen für Sach- und Dienstleistungen	27.950	38.430	17.500
14	66	Abschreibungen	23.215	23.215	23.565
15	71	Aufwendungen für Zuweisungen und Zuschüsse sowie besondere Finanzaufwendungen			
16	73	Steueraufwendungen einschl. Aufwendungen aus gesetzlichen Umlageverpflichtungen			
17	72	Transferaufwendungen			
18	70, 74, 76	Sonstige ordentliche Aufwendungen			
19		Summe der ordentlichen Aufwendungen (Nr. 11 bis 18)	71.315	80.175	60.363
20		Verwaltungsergebnis (Nr. 10 ./ Nr. 19)	58.265	67.160	48.309
21	56, 57	Finanzerträge			
22	77	Finanzaufwendungen			
23		Finanzergebnis (Nr. 21 bis Nr. 22)			
24		Ordentliches Ergebnis (Verwaltungsergebnis und Finanzergebnis Nr. 20 und Nr. 23)	58.265	67.160	48.309
25	59	Außerordentliche Erträge			-45
26	79	Außerordentliche Aufwendungen			
27		Außerordentliches Ergebnis (Nr. 25 ./ Nr. 26)			-45
28		Jahresergebnis vor internen Leistungsbeziehungen (ordentliches Ergebnis und außerordentliches Ergebnis Nr. 24 und Nr. 27)	58.265	67.160	48.264
29		Erlöse der internen Leistungsbeziehungen			
30		Kosten der internen Leistungsbeziehungen	1.300	1.900	1.339
31		Ergebnis der internen Leistungsbeziehungen	1.300	1.900	1.339
32		Jahresergebnis nach internen Leistungsbeziehungen	59.565	69.060	49.603

**Teilfinanzhaushalt
Kostenstelle 1502-140 Mzh Friedrichsthal**

Gemeinde Wehrheim

Produktbereich	15	Wirtschaft und Tourismus
Produktgruppe	150	Wirtschaft und Tourismus
Produkt	1502	Allg. Einrichtungen und Unternehmen
Kostenstelle	1502-140	Mzh Friedrichsthal

		Haushaltsansatz				Investitions- und Investitionsförderungsmaßnahmen	
Nr.	Bezeichnung	2024	Verpflichtungs-ermächtigungen	2023	Ergebnis des Jahresabschlusses 2022	Gesamtauszahlungsbedarf	davon bisher bereitgestellt
1	2	3	4	5	6	7	8
	Einzahlungen aus Investitionstätigkeit						
20	+ Einz. aus Investitionszuweis. und -zuschüssen sowie aus Investitionsbeiträgen						
21	+ Einz. aus Abgängen von Vermögensgegenständen des Sachanlagevermögens und des immateriellen Anlagevermögens						
22	+ Einz. aus Abgängen von Vermögensgegenständen des Finanzanlagevermögens						
	Einzahlungen aus Finanzierungstätigkeit						
31	+ Einz. aus der Aufnahme v. Krediten und wirtschaftlich vergleichbaren Vorgängen für Investitionen						
	Summe						
	Auszahlungen aus Investitionstätigkeit						
24	- Ausz. für den Erwerb von Grundstücken und Gebäuden						
25	- Ausz. für Baumaßnahmen					-125.000	-125.000
26	- Ausz. für Investitionen in das sonstige Sachanlagevermögen und immaterielle Anlagevermögen davon: Ausz. aus gewährten Investitionszuweisungen und -zuschüssen			-3.000		-167.463	-167.463
27	- Ausz. für Investitionen in das Finanzanlagevermögen						
	Auszahlungen aus Finanzierungstätigkeit						
32	- Ausz. für die Tilgung von Krediten und wirtschaftlich vergleichbaren Vorgängen für Investitionen						
	Summe			-3.000		-292.463	-292.463
	Saldo (Einzahlungen ./ Auszahlungen)			-3.000		-292.463	-292.463

Übersicht über die Investitionsmaßnahmen

Bezeichnung	Jahresergebnis 2022	Ansatz 2023 2024	Verpflichtungs- Ermächtigungen	Finanzplan 2025	Finanzplan 2026 2027	Bisher bereitgestellt	Gesamt Ein- und Auszahl.
1	2	3	4	5	6	7	8
BGA MZH Friedrichsthal		-3.000				-23.000	-31.883

**Teilergebnishaushalt
Kostenstelle 1502-150 Alte Kirche Obernhain**

Gemeinde Wehrheim

Produktbereich	15	Wirtschaft und Tourismus
Produktgruppe	150	Wirtschaft und Tourismus
Produkt	1502	Allg. Einrichtungen und Unternehmen
Kostenstelle	1502-150	Alte Kirche Obernhain

		Haushaltsansatz			Ergebnis des Jahresabschlusses 2022
Nr.	Konten	Bezeichnung	2024	2023	
1	2	3	4	5	6
		Ordentliche Erträge			
01	50	Privatrechtliche Leistungsentgelte			
02	51	Öffentlich-rechtliche Leistungsentgelte	-1.500	-1.500	-471
03	548-549	Kostensatzleistungen und -erstattungen			
04	52	Bestandsveränderungen und aktivierte Eigenleistungen			
05	55	Steuern und steuerähnliche Erträge einschl. Erträge aus gesetzlichen Umlagen			
06	547	Erträge aus Transferleistungen			
07	540-543	Erträge aus Zuweisungen und Zuschüssen für lfd. Zwecke und allgemeine Umlagen			
08	546	Erträge aus der Auflösung von Sonderposten aus Investitionszuweisungen, -zuschüssen und Investitionsbeiträgen			
09	53	Sonstige ordentliche Erträge	-100	-100	
10		Summe der ordentlichen Erträge (Nr. 1 bis 9)	-1.600	-1.600	-471
		Ordentliche Aufwendungen			
11	62, 63, 640-643, 647-649, 65	Personalaufwendungen	2.980	760	2.339
12	644-646	Versorgungsaufwendungen	100	100	146
13	60, 61, 67-69	Aufwendungen für Sach- und Dienstleistungen	5.130	9.925	2.728
14	66	Abschreibungen			
15	71	Aufwendungen für Zuweisungen und Zuschüsse sowie besondere Finanzaufwendungen			
16	73	Steueraufwendungen einschl. Aufwendungen aus gesetzlichen Umlageverpflichtungen			
17	72	Transferaufwendungen			
18	70, 74, 76	Sonstige ordentliche Aufwendungen			
19		Summe der ordentlichen Aufwendungen (Nr. 11 bis 18)	8.210	10.785	5.213
20		Verwaltungsergebnis (Nr. 10 ./ Nr. 19)	6.610	9.185	4.742
21	56, 57	Finanzerträge			
22	77	Finanzaufwendungen			
23		Finanzergebnis (Nr. 21 bis Nr. 22)			
24		Ordentliches Ergebnis (Verwaltungsergebnis und Finanzergebnis Nr. 20 und Nr. 23)	6.610	9.185	4.742
25	59	Außerordentliche Erträge			
26	79	Außerordentliche Aufwendungen			54
27		Außerordentliches Ergebnis (Nr. 25 ./ Nr. 26)			54
28		Jahresergebnis vor internen Leistungsbeziehungen (ordentliches Ergebnis und außerordentliches Ergebnis Nr. 24 und Nr. 27)	6.610	9.185	4.796
29		Erlöse der internen Leistungsbeziehungen			
30		Kosten der internen Leistungsbeziehungen	500	500	767
31		Ergebnis der internen Leistungsbeziehungen	500	500	767
32		Jahresergebnis nach internen Leistungsbeziehungen	7.110	9.685	5.563

**Teilfinanzhaushalt
Kostenstelle 1502-150 Alte Kirche Obernhain**

Gemeinde Wehrheim

Produktbereich	15	Wirtschaft und Tourismus
Produktgruppe	150	Wirtschaft und Tourismus
Produkt	1502	Allg. Einrichtungen und Unternehmen
Kostenstelle	1502-150	Alte Kirche Obernhain

		Haushaltsansatz				Investitions- und Investitionsförderungsmaßnahmen	
Nr.	Bezeichnung	2024	Verpflichtungs-ermächtigungen	2023	Ergebnis des Jahresabschlusses 2022	Gesamtauszahlungsbedarf	davon bisher bereitgestellt
1	2	3	4	5	6	7	8
	Einzahlungen aus Investitionstätigkeit						
20	+ Einz. aus Investitionszuweis. und -zuschüssen sowie aus Investitionsbeiträgen						
21	+ Einz. aus Abgängen von Vermögensgegenständen des Sachanlagevermögens und des immateriellen Anlagevermögens						
22	+ Einz. aus Abgängen von Vermögensgegenständen des Finanzanlagevermögens						
	Einzahlungen aus Finanzierungstätigkeit						
31	+ Einz. aus der Aufnahme v. Krediten und wirtschaftlich vergleichbaren Vorgängen für Investitionen						
	Summe						
	Auszahlungen aus Investitionstätigkeit						
24	- Ausz. für den Erwerb von Grundstücken und Gebäuden						
25	- Ausz. für Baumaßnahmen						
26	- Ausz. für Investitionen in das sonstige Sachanlagevermögen und immaterielle Anlagevermögen davon: Ausz. aus gewährten Investitionszuweisungen und -zuschüssen			-1.000		-1.000	-1.000
27	- Ausz. für Investitionen in das Finanzanlagevermögen						
	Auszahlungen aus Finanzierungstätigkeit						
32	- Ausz. für die Tilgung von Krediten und wirtschaftlich vergleichbaren Vorgängen für Investitionen						
	Summe			-1.000		-1.000	-1.000
	Saldo (Einzahlungen ./ Auszahlungen)			-1.000		-1.000	-1.000

Übersicht über die Investitionsmaßnahmen

Bezeichnung	Jahresergebnis 2022	Ansatz 2023 2024	Verpflichtungs-ermächtigungen	Finanzplan 2025	Finanzplan 2026 2027	Bisher bereitgestellt	Gesamt Ein- und Auszahl.
1	2	3	4	5	6	7	8
BGA Alte Kirche Obernhain		-1.000				-1.000	

Haushaltsplan 2024

Produktbeschreibung Produkt 1503 Tourismus		
Gemeinde Wehrheim		
Produktbereich	15	Wirtschaft und Tourismus
Produktgruppe	150	Wirtschaft und Tourismus
Produkt	1503	Tourismus
Verantwortliche Organisationseinheit		Verantwortliche Person(en)
Tourismus		Daniel Eitzeroth
Pflichtaufgaben	Nein	
Freiwillige Aufgaben	Ja	
Kurzbeschreibung		
Förderung und Ausbau des Tourismus und des Fremdenverkehrs.		
Erläuterungen		
Leistungen: Einrichtung und Betrieb einer Tourismus- und Informationsstelle. Bearbeitung von Nachfragen und Beratung über die örtlichen Fremdenverkehrsangebote, sowie die überörtlichen Angebote in näheren Umgebungen. Kontaktstelle für Tages- und Übernachtungsgäste. Zusammenarbeit mit den örtlichen Beherbergungs- und Gaststättenbetrieben. Statistische Angaben. Entwicklung von geeigneten Werbemaßnahmen, Herausgabe von Informationsschriften, Schaltung von Anzeigen u.a. Zusammenarbeit mit Verbänden und Organisationen, sowie Einrichtungen zur Förderung des Fremdenverkehrs.		
Allgemeine Ziele		
Ausbau und Förderung des Tourismus. Förderung der privaten Zimmer- und Bettenangebote. Steigerung der Attraktivität im Bereich Fremdenverkehr.		
Zielgruppe		
Erholungssuchende, Bürger, privat Personen, Organisationen, Vereine und Verbände, Beherbergungs- und Gaststättenbetriebe		

Teilergebnishaushalt Produkt 1503 Tourismus					
Gemeinde Wehrheim					
Produktbereich		15	Wirtschaft und Tourismus		
Produktgruppe		150	Wirtschaft und Tourismus		
Produkt		1503	Tourismus		
			Haushaltsansatz		Ergebnis des Jahresabschlusses 2022
Nr.	Konten	Bezeichnung	2024	2023	
1	2	3	4	5	6
		Ordentliche Erträge			
01	50	Privatrechtliche Leistungsentgelte	-800	-800	-738
02	51	Öffentlich-rechtliche Leistungsentgelte			
03	548-549	Kostensatzleistungen und -erstattungen			
04	52	Bestandsveränderungen und aktivierte Eigenleistungen			
05	55	Steuern und steuerähnliche Erträge einschl. Erträge aus gesetzlichen Umlagen			
06	547	Erträge aus Transferleistungen			
07	540-543	Erträge aus Zuweisungen und Zuschüssen für lfd. Zwecke und allgemeine Umlagen			
08	546	Erträge aus der Auflösung von Sonderposten aus Investitionszuweisungen, -zuschüssen und Investitionsbeiträgen			
09	53	Sonstige ordentliche Erträge			
10		Summe der ordentlichen Erträge (Nr. 1 bis 9)	-800	-800	-738
		Ordentliche Aufwendungen			
11	62, 63, 640-643, 647-649, 65	Personalaufwendungen	19.820	14.710	21.451
12	644-646	Versorgungsaufwendungen	1.280	800	1.340
13	60, 61, 67-69	Aufwendungen für Sach- und Dienstleistungen	31.670	21.470	15.138
14	66	Abschreibungen			
15	71	Aufwendungen für Zuweisungen und Zuschüsse sowie besondere Finanzaufwendungen	5.000	5.000	5.560
16	73	Steueraufwendungen einschl. Aufwendungen aus gesetzlichen Umlageverpflichtungen			
17	72	Transferaufwendungen			
18	70, 74, 76	Sonstige ordentliche Aufwendungen			
19		Summe der ordentlichen Aufwendungen (Nr. 11 bis 18)	57.770	41.980	43.489
20		Verwaltungsergebnis (Nr. 10 ./ Nr. 19)	56.970	41.180	42.751
21	56, 57	Finanzerträge			
22	77	Finanzaufwendungen			
23		Finanzergebnis (Nr. 21 bis Nr. 22)			
24		Ordentliches Ergebnis (Verwaltungsergebnis und Finanzergebnis Nr. 20 und Nr. 23)	56.970	41.180	42.751
25	59	Außerordentliche Erträge	-6.500	-6.500	-2.000
26	79	Außerordentliche Aufwendungen			
27		Außerordentliches Ergebnis (Nr. 25 ./ Nr. 26)	-6.500	-6.500	-2.000
28		Jahresergebnis vor internen Leistungsbeziehungen (ordentliches Ergebnis und außerordentliches Ergebnis Nr. 24 und Nr. 27)	50.470	34.680	40.751
29		Erlöse der internen Leistungsbeziehungen			
30		Kosten der internen Leistungsbeziehungen			
31		Ergebnis der internen Leistungsbeziehungen			
32		Jahresergebnis nach internen Leistungsbeziehungen	50.470	34.680	40.751

**Teilfinanzhaushalt
Produkt 1503 Tourismus**

Gemeinde Wehrheim

Produktbereich 15 Wirtschaft und Tourismus
Produktgruppe 150 Wirtschaft und Tourismus
Produkt 1503 Tourismus

		Haushaltsansatz				Investitions- und Investitionsförderungsmaßnahmen	
Nr.	Bezeichnung	2024	Verpflichtungs-ermächtigungen	2023	Ergebnis des Jahresabschlusses 2022	Gesamtauszahlungsbedarf	davon bisher bereitgestellt
1	2	3	4	5	6	7	8
	Einzahlungen aus Investitionstätigkeit						
20	+ Einz. aus Investitionszuweis. und -zuschüssen sowie aus Investitionsbeiträgen						
21	+ Einz. aus Abgängen von Vermögensgegenständen des Sachanlagevermögens und des immateriellen Anlagevermögens						
22	+ Einz. aus Abgängen von Vermögensgegenständen des Finanzanlagevermögens						
	Einzahlungen aus Finanzierungstätigkeit						
31	+ Einz. aus der Aufnahme v. Krediten und wirtschaftlich vergleichbaren Vorgängen für Investitionen						
	Summe						
	Auszahlungen aus Investitionstätigkeit						
24	- Ausz. für den Erwerb von Grundstücken und Gebäuden						
25	- Ausz. für Baumaßnahmen	-7.000				-7.000	-7.000
26	- Ausz. für Investitionen in das sonstige Sachanlagevermögen und immaterielle Anlagevermögen davon: Ausz. aus gewährten Investitionszuweisungen und -zuschüssen	-6.000				-15.000	-6.000
27	- Ausz. für Investitionen in das Finanzanlagevermögen						
	Auszahlungen aus Finanzierungstätigkeit						
32	- Ausz. für die Tilgung von Krediten und wirtschaftlich vergleichbaren Vorgängen für Investitionen						
	Summe	-13.000				-22.000	-13.000
	Saldo (Einzahlungen ./ Auszahlungen)	-13.000				-22.000	-13.000

Übersicht über die Investitionsmaßnahmen

Bezeichnung	Jahresergebnis 2022	Ansatz 2023 2024	Verpflichtungs-ermächtigungen	Finanzplan 2025	Finanzplan 2026 2027	Bisher bereitgestellt	Gesamt Ein- und Auszahl.
1	2	3	4	5	6	7	8
Zugang BGA Tourismus		-6.000		-3.000	-3.000 -3.000	-6.000	
Infotafeln Radwege		-7.000				-7.000	

**Teilergebnishaushalt
Kostenstelle 1503-100 Tourismus, Förderung Fremdenverkehr**

Gemeinde Wehrheim

Produktbereich	15	Wirtschaft und Tourismus
Produktgruppe	150	Wirtschaft und Tourismus
Produkt	1503	Tourismus
Kostenstelle	1503-100	Tourismus, Förderung Fremdenverkehr

		Haushaltsansatz			Ergebnis des Jahresabschlusses 2022
Nr.	Konten	Bezeichnung	2024	2023	
1	2	3	4	5	6
		Ordentliche Erträge			
01	50	Privatrechtliche Leistungsentgelte	-800	-800	-738
02	51	Öffentlich-rechtliche Leistungsentgelte			
03	548-549	Kostenersatzleistungen und -erstattungen			
04	52	Bestandsveränderungen und aktivierte Eigenleistungen			
05	55	Steuern und steuerähnliche Erträge einschl. Erträge aus gesetzlichen Umlagen			
06	547	Erträge aus Transferleistungen			
07	540-543	Erträge aus Zuweisungen und Zuschüssen für lfd. Zwecke und allgemeine Umlagen			
08	546	Erträge aus der Auflösung von Sonderposten aus Investitionszuweisungen, -zuschüssen und Investitionsbeiträgen			
09	53	Sonstige ordentliche Erträge			
10		Summe der ordentlichen Erträge (Nr. 1 bis 9)	-800	-800	-738
		Ordentliche Aufwendungen			
11	62, 63, 640-643, 647-649, 65	Personalaufwendungen	19.820	14.710	21.451
12	644-646	Versorgungsaufwendungen	1.280	800	1.340
13	60, 61, 67-69	Aufwendungen für Sach- und Dienstleistungen	31.670	21.470	15.138
14	66	Abschreibungen			
15	71	Aufwendungen für Zuweisungen und Zuschüsse sowie besondere Finanzaufwendungen	5.000	5.000	5.560
16	73	Steueraufwendungen einschl. Aufwendungen aus gesetzlichen Umlageverpflichtungen			
17	72	Transferaufwendungen			
18	70, 74, 76	Sonstige ordentliche Aufwendungen			
19		Summe der ordentlichen Aufwendungen (Nr. 11 bis 18)	57.770	41.980	43.489
20		Verwaltungsergebnis (Nr. 10 ./ Nr. 19)	56.970	41.180	42.751
21	56, 57	Finanzerträge			
22	77	Finanzaufwendungen			
23		Finanzergebnis (Nr. 21 bis Nr. 22)			
24		Ordentliches Ergebnis (Verwaltungsergebnis und Finanzergebnis Nr. 20 und Nr. 23)	56.970	41.180	42.751
25	59	Außerordentliche Erträge	-6.500	-6.500	-2.000
26	79	Außerordentliche Aufwendungen			
27		Außerordentliches Ergebnis (Nr. 25 ./ Nr. 26)	-6.500	-6.500	-2.000
28		Jahresergebnis vor internen Leistungsbeziehungen (ordentliches Ergebnis und außerordentliches Ergebnis Nr. 24 und Nr. 27)	50.470	34.680	40.751
29		Erlöse der internen Leistungsbeziehungen			
30		Kosten der internen Leistungsbeziehungen			
31		Ergebnis der internen Leistungsbeziehungen			
32		Jahresergebnis nach internen Leistungsbeziehungen	50.470	34.680	40.751

**Teilfinanzhaushalt
Kostenstelle 1503-100 Tourismus, Förderung Fremdenverkehr**

Gemeinde Wehrheim

Produktbereich	15	Wirtschaft und Tourismus
Produktgruppe	150	Wirtschaft und Tourismus
Produkt	1503	Tourismus
Kostenstelle	1503-100	Tourismus, Förderung Fremdenverkehr

		Haushaltsansatz				Investitions- und Investitionsförderungsmaßnahmen	
Nr.	Bezeichnung	2024	Verpflichtungs-ermächtigungen	2023	Ergebnis des Jahresabschlusses 2022	Gesamtauszahlungsbedarf	davon bisher bereitgestellt
1	2	3	4	5	6	7	8
	Einzahlungen aus Investitionstätigkeit						
20	+ Einz. aus Investitionszuweis. und -zuschüssen sowie aus Investitionsbeiträgen						
21	+ Einz. aus Abgängen von Vermögensgegenständen des Sachanlagevermögens und des immateriellen Anlagevermögens						
22	+ Einz. aus Abgängen von Vermögensgegenständen des Finanzanlagevermögens						
	Einzahlungen aus Finanzierungstätigkeit						
31	+ Einz. aus der Aufnahme v. Krediten und wirtschaftlich vergleichbaren Vorgängen für Investitionen						
	Summe						
	Auszahlungen aus Investitionstätigkeit						
24	- Ausz. für den Erwerb von Grundstücken und Gebäuden						
25	- Ausz. für Baumaßnahmen	-7.000				-7.000	-7.000
26	- Ausz. für Investitionen in das sonstige Sachanlagevermögen und immaterielle Anlagevermögen davon: Ausz. aus gewährten Investitionszuweisungen und -zuschüssen	-6.000				-15.000	-6.000
27	- Ausz. für Investitionen in das Finanzanlagevermögen						
	Auszahlungen aus Finanzierungstätigkeit						
32	- Ausz. für die Tilgung von Krediten und wirtschaftlich vergleichbaren Vorgängen für Investitionen						
	Summe	-13.000				-22.000	-13.000
	Saldo (Einzahlungen ./ Auszahlungen)	-13.000				-22.000	-13.000

Übersicht über die Investitionsmaßnahmen

Bezeichnung	Jahresergebnis 2022	Ansatz 2023 2024	Verpflichtungs-ermächtigungen	Finanzplan 2025	Finanzplan 2026 2027	Bisher bereitgestellt	Gesamt Ein- und Auszahl.
1	2	3	4	5	6	7	8
Zugang BGA Tourismus		-6.000		-3.000	-3.000 -3.000	-6.000	
Infotafeln Radwege		-7.000				-7.000	

PRODUKTBEREICH 16

ALLGEMEINE FINANZWIRTSCHAFT

**Teilergebnishaushalt
Produktgruppe 160 Allgemeine Finanzwirtschaft**

Gemeinde Wehrheim

Produktbereich 16 Allgemeine Finanzwirtschaft
Produktgruppe 160 Allgemeine Finanzwirtschaft

			Haushaltsansatz		Ergebnis des Jahresabschlusses 2022
Nr.	Konten	Bezeichnung	2024	2023	
1	2	3	4	5	6
		Ordentliche Erträge			
01	50	Privatrechtliche Leistungsentgelte			
02	51	Öffentlich-rechtliche Leistungsentgelte			
03	548-549	Kostensatzleistungen und -erstattungen			
04	52	Bestandsveränderungen und aktivierte Eigenleistungen			
05	55	Steuern und steuerähnliche Erträge einschl. Erträge aus gesetzlichen Umlagen	-16.708.148	-16.256.929	-20.698.319
06	547	Erträge aus Transferleistungen	-505.822	-540.440	-533.484
07	540-543	Erträge aus Zuweisungen und Zuschüssen für lfd. Zwecke und allgemeine Umlagen		-2.948.108	-2.219.996
08	546	Erträge aus der Auflösung von Sonderposten aus Investitionszuweisungen, -zuschüssen und Investitionsbeiträgen	-880	-5.040	-5.874
09	53	Sonstige ordentliche Erträge			
10		Summe der ordentlichen Erträge (Nr. 1 bis 9)	-17.214.850	-19.750.517	-23.457.674
		Ordentliche Aufwendungen			
11	62, 63, 640-643, 647-649, 65	Personalaufwendungen			
12	644-646	Versorgungsaufwendungen			
13	60, 61, 67-69	Aufwendungen für Sach- und Dienstleistungen			
14	66	Abschreibungen			1.081
15	71	Aufwendungen für Zuweisungen und Zuschüsse sowie besondere Finanzaufwendungen			
16	73	Steueraufwendungen einschl. Aufwendungen aus gesetzlichen Umlageverpflichtungen	10.941.757	10.099.243	9.337.177
17	72	Transferaufwendungen			
18	70, 74, 76	Sonstige ordentliche Aufwendungen			
19		Summe der ordentlichen Aufwendungen (Nr. 11 bis 18)	10.941.757	10.099.243	9.338.258
20		Verwaltungsergebnis (Nr. 10 ./ Nr. 19)	-6.273.093	-9.651.274	-14.119.416
21	56, 57	Finanzerträge	-110.000	-75.500	-29.752
22	77	Finanzaufwendungen	10.000	25.000	1.531
23		Finanzergebnis (Nr. 21 bis Nr. 22)	-100.000	-50.500	-28.221
24		Ordentliches Ergebnis (Verwaltungsergebnis und Finanzergebnis Nr. 20 und Nr. 23)	-6.373.093	-9.701.774	-14.147.637
25	59	Außerordentliche Erträge			
26	79	Außerordentliche Aufwendungen			284
27		Außerordentliches Ergebnis (Nr. 25 ./ Nr. 26)			284
28		Jahresergebnis vor internen Leistungsbeziehungen (ordentliches Ergebnis und außerordentliches Ergebnis Nr. 24 und Nr. 27)	-6.373.093	-9.701.774	-14.147.353
29		Erlöse der internen Leistungsbeziehungen			
30		Kosten der internen Leistungsbeziehungen			
31		Ergebnis der internen Leistungsbeziehungen			
32		Jahresergebnis nach internen Leistungsbeziehungen	-6.373.093	-9.701.774	-14.147.353

**Teilfinanzhaushalt
Produktgruppe 160 Allgemeine Finanzwirtschaft**

Gemeinde Wehrheim

Produktbereich 16 Allgemeine Finanzwirtschaft
Produktgruppe 160 Allgemeine Finanzwirtschaft

		Haushaltsansatz			Investitions- und Investitionsförderungsmaßnahmen		
Nr.	Bezeichnung	2024	Verpflichtungs-ermächtigungen	2023	Ergebnis des Jahresabschlusses 2022	Gesamtauszahlungsbedarf	davon bisher bereitgestellt
1	2	3	4	5	6	7	8
	Einzahlungen aus Investitionstätigkeit						
20	+ Einz. aus Investitionszuweis. und -zuschüssen sowie aus Investitionsbeiträgen						
21	+ Einz. aus Abgängen von Vermögensgegenständen des Sachanlagevermögens und des immateriellen Anlagevermögens						
22	+ Einz. aus Abgängen von Vermögensgegenständen des Finanzanlagevermögens						
	Einzahlungen aus Finanzierungstätigkeit						
31	+ Einz. aus der Aufnahme v. Krediten und wirtschaftlich vergleichbaren Vorgängen für Investitionen	3.611.600		1.601.615			
	Summe	3.611.600		1.601.615			
	Auszahlungen aus Investitionstätigkeit						
24	- Ausz. für den Erwerb von Grundstücken und Gebäuden						
25	- Ausz. für Baumaßnahmen						
26	- Ausz. für Investitionen in das sonstige Sachanlagevermögen und immaterielle Anlagevermögen davon: Ausz. aus gewährten Investitionszuweisungen und -zuschüssen						
27	- Ausz. für Investitionen in das Finanzanlagevermögen						
	Auszahlungen aus Finanzierungstätigkeit						
32	- Ausz. für die Tilgung von Krediten und wirtschaftlich vergleichbaren Vorgängen für Investitionen	-110.000		-106.620		-1.742.272	-1.232.272
	Summe	-110.000		-106.620		-1.742.272	-1.232.272
	Saldo (Einzahlungen ./ Auszahlungen)	3.501.600		1.494.995		-1.742.272	-1.232.272

Übersicht über die Investitionsmaßnahmen

Bezeichnung	Jahresergebnis 2022	Ansatz 2023 2024	Verpflichtungs-ermächtigungen	Finanzplan 2025	Finanzplan 2026 2027	Bisher bereitgestellt	Gesamt Ein- und Auszahl.
1	2	3	4	5	6	7	8
Kreditaufnahme vom Kreditmarkt		1.601.615 3.611.600		8.318.700	5.959.700 3.279.100	8.373.355	

Produktbeschreibung Produkt 1601 Steuern, allgemeine Zuweisungen, allg. Umlagen		
Gemeinde Wehrheim		
Produktbereich	16	Allgemeine Finanzwirtschaft
Produktgruppe	160	Allgemeine Finanzwirtschaft
Produkt	1601	Steuern, allgemeine Zuweisungen, allg. Umlagen
Verantwortliche Organisationseinheit		Verantwortliche Person(en)
Steuern, Zuweisungen, Umlagen		Benjamin Sturm
Pflichtaufgaben	Ja	
Rechtsbindungsgrad	muss	
Kurzbeschreibung		
Gemeindesteuern, Steueranteile, Steuerbeteiligung und steuerähnliche Einnahmen, sowie damit im Zusammenhang stehende Ausgaben, Ausgleichsleistungen nach dem Familienlastausgleich, Schlüsselzuweisungen, Bedarfs- und Finanzzuweisungen, allgemeine Umlagen, wie Kreis- und Schulumlage, allgemeine Investitionspauschale, Investitionsschlüsselzuweisungen, sonstige pauschale Investitionszuweisungen. Beteiligung bei der Produkterstellung: Steuerverwaltung, Fachbehörden, externe Unternehmen, andere Gebietskörperschaften und städtische Gremien		
Erläuterungen		
Planung und Vereinnahmung der Steueranteile aus der Einkommens- und Umsatzsteuer. Geltendmachung der Realsteuern über Bescheiderteilung. Umsetzung der Bestimmungen zum Finanzausgleichsgesetz.		
Allgemeine Ziele		
Rechtzeitige und vollständige Steuerfestsetzung. Beachtung aller gesetzlichen Bestimmungen.		
Zielgruppe		
Gemeindliche Gremien, Verwaltungsführung, Aufsichtsbehörden, Abgabepflichtige, Fach- und Finanzbehörden, Bürgerinnen/ Bürger		

**Teilergebnishaushalt
Produkt 1601 Steuern, allgemeine Zuweisungen, allg. Umlagen**

Gemeinde Wehrheim

Produktbereich 16 Allgemeine Finanzwirtschaft
Produktgruppe 160 Allgemeine Finanzwirtschaft
Produkt 1601 Steuern, allgemeine Zuweisungen, allg. Umlagen

		Haushaltsansatz			
Nr.	Konten	Bezeichnung	2024	2023	Ergebnis des Jahresabschlusses 2022
1	2	3	4	5	6
		Ordentliche Erträge			
01	50	Privatrechtliche Leistungsentgelte			
02	51	Öffentlich-rechtliche Leistungsentgelte			
03	548-549	Kostensatzleistungen und -erstattungen			
04	52	Bestandsveränderungen und aktivierte Eigenleistungen			
05	55	Steuern und steuerähnliche Erträge einschl. Erträge aus gesetzlichen Umlagen	-16.708.148	-16.256.929	-20.698.319
06	547	Erträge aus Transferleistungen	-505.822	-540.440	-533.484
07	540-543	Erträge aus Zuweisungen und Zuschüssen für lfd. Zwecke und allgemeine Umlagen		-2.948.108	-2.219.996
08	546	Erträge aus der Auflösung von Sonderposten aus Investitionszuweisungen, -zuschüssen und Investitionsbeiträgen	-880	-5.040	-5.874
09	53	Sonstige ordentliche Erträge			
10		Summe der ordentlichen Erträge (Nr. 1 bis 9)	-17.214.850	-19.750.517	-23.457.674
		Ordentliche Aufwendungen			
11	62, 63, 640-643, 647-649, 65	Personalaufwendungen			
12	644-646	Versorgungsaufwendungen			
13	60, 61, 67-69	Aufwendungen für Sach- und Dienstleistungen			
14	66	Abschreibungen			1.081
15	71	Aufwendungen für Zuweisungen und Zuschüsse sowie besondere Finanzaufwendungen			
16	73	Steueraufwendungen einschl. Aufwendungen aus gesetzlichen Umlageverpflichtungen	10.941.757	10.099.243	9.337.177
17	72	Transferaufwendungen			
18	70, 74, 76	Sonstige ordentliche Aufwendungen			
19		Summe der ordentlichen Aufwendungen (Nr. 11 bis 18)	10.941.757	10.099.243	9.338.258
20		Verwaltungsergebnis (Nr. 10 ./ Nr. 19)	-6.273.093	-9.651.274	-14.119.416
21	56, 57	Finanzerträge	-75.000	-75.000	-29.752
22	77	Finanzaufwendungen		15.000	1.531
23		Finanzergebnis (Nr. 21 bis Nr. 22)	-75.000	-60.000	-28.221
24		Ordentliches Ergebnis (Verwaltungsergebnis und Finanzergebnis Nr. 20 und Nr. 23)	-6.348.093	-9.711.274	-14.147.637
25	59	Außerordentliche Erträge			
26	79	Außerordentliche Aufwendungen			284
27		Außerordentliches Ergebnis (Nr. 25 ./ Nr. 26)			284
28		Jahresergebnis vor internen Leistungsbeziehungen (ordentliches Ergebnis und außerordentliches Ergebnis Nr. 24 und Nr. 27)	-6.348.093	-9.711.274	-14.147.353
29		Erlöse der internen Leistungsbeziehungen			
30		Kosten der internen Leistungsbeziehungen			
31		Ergebnis der internen Leistungsbeziehungen			
32		Jahresergebnis nach internen Leistungsbeziehungen	-6.348.093	-9.711.274	-14.147.353

**Teilergebnishaushalt
Kostenstelle 1601-100 Steuern, Zuweisungen, Umlagen**

Gemeinde Wehrheim

Produktbereich	16	Allgemeine Finanzwirtschaft
Produktgruppe	160	Allgemeine Finanzwirtschaft
Produkt	1601	Steuern, allgemeine Zuweisungen, allg. Umlagen
Kostenstelle	1601-100	Steuern, Zuweisungen, Umlagen

		Haushaltsansatz			Ergebnis des Jahresabschlusses 2022
Nr.	Konten	Bezeichnung	2024	2023	
1	2	3	4	5	6
		Ordentliche Erträge			
01	50	Privatrechtliche Leistungsentgelte			
02	51	Öffentlich-rechtliche Leistungsentgelte			
03	548-549	Kostenersatzleistungen und -erstattungen			
04	52	Bestandsveränderungen und aktivierte Eigenleistungen			
05	55	Steuern und steuerähnliche Erträge einschl. Erträge aus gesetzlichen Umlagen	-16.708.148	-16.256.929	-20.698.319
06	547	Erträge aus Transferleistungen	-505.822	-540.440	-533.484
07	540-543	Erträge aus Zuweisungen und Zuschüssen für lfd. Zwecke und allgemeine Umlagen		-2.948.108	-2.219.996
08	546	Erträge aus der Auflösung von Sonderposten aus Investitionszuweisungen, -zuschüssen und Investitionsbeiträgen	-880	-5.040	-5.874
09	53	Sonstige ordentliche Erträge			
10		Summe der ordentlichen Erträge (Nr. 1 bis 9)	-17.214.850	-19.750.517	-23.457.674
		Ordentliche Aufwendungen			
11	62, 63, 640-643, 647-649, 65	Personalaufwendungen			
12	644-646	Versorgungsaufwendungen			
13	60, 61, 67-69	Aufwendungen für Sach- und Dienstleistungen			
14	66	Abschreibungen			1.081
15	71	Aufwendungen für Zuweisungen und Zuschüsse sowie besondere Finanzaufwendungen			
16	73	Steueraufwendungen einschl. Aufwendungen aus gesetzlichen Umlageverpflichtungen	10.941.757	10.099.243	9.337.177
17	72	Transferaufwendungen			
18	70, 74, 76	Sonstige ordentliche Aufwendungen			
19		Summe der ordentlichen Aufwendungen (Nr. 11 bis 18)	10.941.757	10.099.243	9.338.258
20		Verwaltungsergebnis (Nr. 10 ./ Nr. 19)	-6.273.093	-9.651.274	-14.119.416
21	56, 57	Finanzerträge	-75.000	-75.000	-29.752
22	77	Finanzaufwendungen		15.000	1.531
23		Finanzergebnis (Nr. 21 bis Nr. 22)	-75.000	-60.000	-28.221
24		Ordentliches Ergebnis (Verwaltungsergebnis und Finanzergebnis Nr. 20 und Nr. 23)	-6.348.093	-9.711.274	-14.147.637
25	59	Außerordentliche Erträge			
26	79	Außerordentliche Aufwendungen			284
27		Außerordentliches Ergebnis (Nr. 25 ./ Nr. 26)			284
28		Jahresergebnis vor internen Leistungsbeziehungen (ordentliches Ergebnis und außerordentliches Ergebnis Nr. 24 und Nr. 27)	-6.348.093	-9.711.274	-14.147.353
29		Erlöse der internen Leistungsbeziehungen			
30		Kosten der internen Leistungsbeziehungen			
31		Ergebnis der internen Leistungsbeziehungen			
32		Jahresergebnis nach internen Leistungsbeziehungen	-6.348.093	-9.711.274	-14.147.353

Erläuterungen zu Kostenstelle 1601-100

Gliederung 05

Schlüsselzuweisungen

Aufgrund des Gesetzes zur Regelung des Finanzausgleichs (FAG) in der jeweils geltenden Fassung wird den Gemeinden und Gemeindeverbänden ein Anteil am Steueraufkommen des Landes zugewiesen.

Gemeindeanteil an der Einkommensteuer

Die Gemeinden erhalten nach dem Gemeindefinanzreformgesetz 15 v.H. des Aufkommens an Lohnsteuer und veranlagter Einkommensteuer, sowie 12 v.H. des Aufkommens aus dem Zinsabschlag. Dieser Anteil der Gemeinden wird entsprechend den Ergebnissen der Bundesstatistiken über die Lohn- und veranlagte Einkommensteuer unter Berücksichtigung bestimmter Höchstbeträge (Grundbeträge) verteilt.

Gemeindeanteil an der Umsatzsteuer

Mit Wirkung ab dem Jahre 2009 wurde schrittweise ein endgültiger, fortschreibungsfähiger und bundeseinheitlicher Schlüssel für die Verteilung des Gemeindeanteils an der Umsatzsteuer eingeführt. Danach setzen sich ab 2012 die Schlüsselzahlen zu 50% aus dem nichtfortschreibungsfähigen (Alt-) Bestandteil und aus dem fortschreibungsfähigen Bestandteil gemäß § 5b des Gemeindefinanzreformgesetzes zusammen. Ab dem Haushaltsjahr 2019 erhalten die Kommunen höhere Zuweisungen beim Gemeindeanteil an der Umsatzsteuer. Diese Mittel wurden im Rahmen der Einigung zwischen Bund und Ländern zur Änderung der Finanzverteilung aufgrund der Integrationskosten den Kommunen zugesprochen.

Gliederung 16

Kreis- und Schulumlage

Zur Ermittlung der Kreisumlage, des Zuschlags zur Kreisumlage (Schulumlage) sowie der Schlüsselzuweisungen werden die vom Land Hessen jährlich neu festgelegten Finanzausgleichsmassen zu Grunde gelegt.

Kreisumlage 37,62 v.H.

Schulumlage 17,49 v.H.

Gewerbsteuerumlage

Die Gewerbsteuerumlage ist gem. § 6 Gemeindefinanzreformgesetz von den Gemeinden an das für sie zuständige Finanzamt abzuführen. Die Umlage ermittelt sich nach dem IST-Aufkommen der Gewerbebesteuer, geteilt durch den Hebesatz der Gemeinde, multipliziert mit der Summe der Vervielfältiger.

Heimatumlage

Ab dem Haushaltsjahr 2020 ist eine Heimatumlage zu zahlen. Der Vervielfältiger der bundesgesetzlich geregelten Gewerbsteuerumlage gem. § 6 Gemeindefinanzreformgesetz wurde ab dem Haushaltsjahr 2020 von 64 Punkten auf 35 Punkte gesenkt. Dies hätte für die Städte und Gemeinden eine erhebliche Reduzierung der Aufwendungen im Bereich der Gewerbsteuerumlage bedeutet. Das Land Hessen hat aber nun eine „Heimatumlage“ beschlossen, die sich mit einem Vervielfältiger von 21,75 Punkten am Gewerbesteueraufkommen bemisst.

Haushaltsplan 2024

Produktbeschreibung		
Produkt 1602 Sonst. allgemeine Finanzwirtschaft		
Gemeinde Wehrheim		
Produktbereich	16	Allgemeine Finanzwirtschaft
Produktgruppe	160	Allgemeine Finanzwirtschaft
Produkt	1602	Sonst. allgemeine Finanzwirtschaft
Verantwortliche Organisationseinheit		Verantwortliche Person(en)
Sonst. allgemeine Finanzwirtschaft		Benjamin Sturm
Pflichtaufgaben	Ja	
Rechtsbindungsgrad	muss	
Kurzbeschreibung		
Zinsen aus Geldanlagen einschließlich Zinsen im Kontokorrentverkehr, Zinsen für Kassenkredite, kalkulatorische Einnahmen, Deckungsreserven		
Erläuterungen		
Leistungen: Ordnungsgemäße Umsetzung des Finanzmittelmanagements. Ermittlung der kalkulatorischen Einnahmen.		
Allgemeine Ziele		
Wirtschaftliche Verwaltung der vorhandenen und zu beschaffenden Zahlungsmittel.		
Zielgruppe		
Städtische Gremien, Verwaltungsführung, Kreditinstitute		

**Teilergebnishaushalt
Produkt 1602 Sonst. allgemeine Finanzwirtschaft**

Gemeinde Wehrheim

Produktbereich	16	Allgemeine Finanzwirtschaft
Produktgruppe	160	Allgemeine Finanzwirtschaft
Produkt	1602	Sonst. allgemeine Finanzwirtschaft

		Haushaltsansatz			
Nr.	Konten	Bezeichnung	2024	2023	Ergebnis des Jahresabschlusses 2022
1	2	3	4	5	6
		Ordentliche Erträge			
01	50	Privatrechtliche Leistungsentgelte			
02	51	Öffentlich-rechtliche Leistungsentgelte			
03	548-549	Kostensatzleistungen und -erstattungen			
04	52	Bestandsveränderungen und aktivierte Eigenleistungen			
05	55	Steuern und steuerähnliche Erträge einschl. Erträge aus gesetzlichen Umlagen			
06	547	Erträge aus Transferleistungen			
07	540-543	Erträge aus Zuweisungen und Zuschüssen für lfd. Zwecke und allgemeine Umlagen			
08	546	Erträge aus der Auflösung von Sonderposten aus Investitionszuweisungen, -zuschüssen und Investitionsbeiträgen			
09	53	Sonstige ordentliche Erträge			
10		Summe der ordentlichen Erträge (Nr. 1 bis 9)			
		Ordentliche Aufwendungen			
11	62, 63, 640-643, 647-649, 65	Personalaufwendungen			
12	644-646	Versorgungsaufwendungen			
13	60, 61, 67-69	Aufwendungen für Sach- und Dienstleistungen			
14	66	Abschreibungen			
15	71	Aufwendungen für Zuweisungen und Zuschüsse sowie besondere Finanzaufwendungen			
16	73	Steueraufwendungen einschl. Aufwendungen aus gesetzlichen Umlageverpflichtungen			
17	72	Transferaufwendungen			
18	70, 74, 76	Sonstige ordentliche Aufwendungen			
19		Summe der ordentlichen Aufwendungen (Nr. 11 bis 18)			
20		Verwaltungsergebnis (Nr. 10 ./ Nr. 19)			
21	56, 57	Finanzerträge	-35.000	-500	
22	77	Finanzaufwendungen	10.000	10.000	
23		Finanzergebnis (Nr. 21 bis Nr. 22)	-25.000	9.500	
24		Ordentliches Ergebnis (Verwaltungsergebnis und Finanzergebnis Nr. 20 und Nr. 23)	-25.000	9.500	
25	59	Außerordentliche Erträge			
26	79	Außerordentliche Aufwendungen			
27		Außerordentliches Ergebnis (Nr. 25 ./ Nr. 26)			
28		Jahresergebnis vor internen Leistungsbeziehungen (ordentliches Ergebnis und außerordentliches Ergebnis Nr. 24 und Nr. 27)	-25.000	9.500	
29		Erlöse der internen Leistungsbeziehungen			
30		Kosten der internen Leistungsbeziehungen			
31		Ergebnis der internen Leistungsbeziehungen			
32		Jahresergebnis nach internen Leistungsbeziehungen	-25.000	9.500	

**Teilfinanzhaushalt
Produkt 1602 Sonst. allgemeine Finanzwirtschaft**

Gemeinde Wehrheim

Produktbereich	16	Allgemeine Finanzwirtschaft
Produktgruppe	160	Allgemeine Finanzwirtschaft
Produkt	1602	Sonst. allgemeine Finanzwirtschaft

		Haushaltsansatz			Investitions- und Investitionsförderungsmaßnahmen		
Nr.	Bezeichnung	2024	Verpflichtungs-ermächtigungen	2023	Ergebnis des Jahresabschlusses 2022	Gesamtauszahlungsbedarf	davon bisher bereitgestellt
1	2	3	4	5	6	7	8
	Einzahlungen aus Investitionstätigkeit						
20	+ Einz. aus Investitionszuweis. und -zuschüssen sowie aus Investitionsbeiträgen						
21	+ Einz. aus Abgängen von Vermögensgegenständen des Sachanlagevermögens und des immateriellen Anlagevermögens						
22	+ Einz. aus Abgängen von Vermögensgegenständen des Finanzanlagevermögens						
	Einzahlungen aus Finanzierungstätigkeit						
31	+ Einz. aus der Aufnahme v. Krediten und wirtschaftlich vergleichbaren Vorgängen für Investitionen	3.611.600		1.601.615			
	Summe	3.611.600		1.601.615			
	Auszahlungen aus Investitionstätigkeit						
24	- Ausz. für den Erwerb von Grundstücken und Gebäuden						
25	- Ausz. für Baumaßnahmen						
26	- Ausz. für Investitionen in das sonstige Sachanlagevermögen und immaterielle Anlagevermögen davon: Ausz. aus gewährten Investitionszuweisungen und -zuschüssen						
27	- Ausz. für Investitionen in das Finanzanlagevermögen						
	Auszahlungen aus Finanzierungstätigkeit						
32	- Ausz. für die Tilgung von Krediten und wirtschaftlich vergleichbaren Vorgängen für Investitionen	-110.000		-106.620		-1.742.272	-1.232.272
	Summe	-110.000		-106.620		-1.742.272	-1.232.272
	Saldo (Einzahlungen ./ Auszahlungen)	3.501.600		1.494.995		-1.742.272	-1.232.272

Übersicht über die Investitionsmaßnahmen

Bezeichnung	Jahresergebnis 2022	Ansatz 2023 2024	Verpflichtungs-ermächtigungen	Finanzplan 2025	Finanzplan 2026 2027	Bisher bereitgestellt	Gesamt Ein- und Auszahl.
1	2	3	4	5	6	7	8
Kreditaufnahme vom Kreditmarkt		1.601.615 3.611.600		8.318.700	5.959.700 3.279.100	8.373.355	

**Teilergebnishaushalt
Kostenstelle 1602-100 Schuldendienst**

Gemeinde Wehrheim

Produktbereich	16	Allgemeine Finanzwirtschaft
Produktgruppe	160	Allgemeine Finanzwirtschaft
Produkt	1602	Sonst. allgemeine Finanzwirtschaft
Kostenstelle	1602-100	Schuldendienst

		Haushaltsansatz			
Nr.	Konten	Bezeichnung	2024	2023	Ergebnis des Jahresabschlusses 2022
1	2	3	4	5	6
		Ordentliche Erträge			
01	50	Privatrechtliche Leistungsentgelte			
02	51	Öffentlich-rechtliche Leistungsentgelte			
03	548-549	Kostenersatzleistungen und -erstattungen			
04	52	Bestandsveränderungen und aktivierte Eigenleistungen			
05	55	Steuern und steuerähnliche Erträge einschl. Erträge aus gesetzlichen Umlagen			
06	547	Erträge aus Transferleistungen			
07	540-543	Erträge aus Zuweisungen und Zuschüssen für lfd. Zwecke und allgemeine Umlagen			
08	546	Erträge aus der Auflösung von Sonderposten aus Investitionszuweisungen, -zuschüssen und Investitionsbeiträgen			
09	53	Sonstige ordentliche Erträge			
10		Summe der ordentlichen Erträge (Nr. 1 bis 9)			
		Ordentliche Aufwendungen			
11	62, 63, 640-643, 647-649, 65	Personalaufwendungen			
12	644-646	Versorgungsaufwendungen			
13	60, 61, 67-69	Aufwendungen für Sach- und Dienstleistungen			
14	66	Abschreibungen			
15	71	Aufwendungen für Zuweisungen und Zuschüsse sowie besondere Finanzaufwendungen			
16	73	Steueraufwendungen einschl. Aufwendungen aus gesetzlichen Umlageverpflichtungen			
17	72	Transferaufwendungen			
18	70, 74, 76	Sonstige ordentliche Aufwendungen			
19		Summe der ordentlichen Aufwendungen (Nr. 11 bis 18)			
20		Verwaltungsergebnis (Nr. 10 ./ Nr. 19)			
21	56, 57	Finanzerträge			
22	77	Finanzaufwendungen	10.000	10.000	
23		Finanzergebnis (Nr. 21 bis Nr. 22)	10.000	10.000	
24		Ordentliches Ergebnis (Verwaltungsergebnis und Finanzergebnis Nr. 20 und Nr. 23)	10.000	10.000	
25	59	Außerordentliche Erträge			
26	79	Außerordentliche Aufwendungen			
27		Außerordentliches Ergebnis (Nr. 25 ./ Nr. 26)			
28		Jahresergebnis vor internen Leistungsbeziehungen (ordentliches Ergebnis und außerordentliches Ergebnis Nr. 24 und Nr. 27)	10.000	10.000	
29		Erlöse der internen Leistungsbeziehungen			
30		Kosten der internen Leistungsbeziehungen			
31		Ergebnis der internen Leistungsbeziehungen			
32		Jahresergebnis nach internen Leistungsbeziehungen	10.000	10.000	

Haushaltsplan 2024

Muster 10 zu § 4 Abs. 4

Teilfinanzhaushalt Kostenstelle 1602-100 Schuldendienst

Gemeinde Wehrheim

Produktbereich	16	Allgemeine Finanzwirtschaft
Produktgruppe	160	Allgemeine Finanzwirtschaft
Produkt	1602	Sonst. allgemeine Finanzwirtschaft
Kostenstelle	1602-100	Schuldendienst

		Haushaltsansatz				Investitions- und Investitionsförderungs- maßnahmen	
Nr.	Bezeichnung	2024	Verpflichtungs- ermächtigungen	2023	Ergebnis des Jahres- abschlusses 2022	Gesamt- auszahlungs- bedarf	davon bisher bereitgestellt
1	2	3	4	5	6	7	8
	Einzahlungen aus Investitionstätigkeit						
20	+ Einz. aus Investitionszuweis. und -zuschüssen sowie aus Investitionsbeiträgen						
21	+ Einz. aus Abgängen von Vermögensgegenständen des Sachanlagevermögens und des immateriellen Anlagevermögens						
22	+ Einz. aus Abgängen von Vermögensgegenständen des Finanzanlagevermögens						
	Einzahlungen aus Finanzierungstätigkeit						
31	+ Einz. aus der Aufnahme v. Krediten und wirtschaftlich vergleichbaren Vorgängen für Investitionen	3.611.600		1.601.615			
	Summe	3.611.600		1.601.615			
	Auszahlungen aus Investitionstätigkeit						
24	- Ausz. für den Erwerb von Grundstücken und Gebäuden						
25	- Ausz. für Baumaßnahmen						
26	- Ausz. für Investitionen in das sonstige Sachanlagevermögen und immaterielle Anlagevermögen davon: Ausz. aus gewährten Investitionszuweisungen und -zuschüssen						
27	- Ausz. für Investitionen in das Finanzanlagevermögen						
	Auszahlungen aus Finanzierungstätigkeit						
32	- Ausz. für die Tilgung von Krediten und wirtschaftlich vergleichbaren Vorgängen für Investitionen	-110.000		-106.620		-1.742.272	-1.232.272
	Summe	-110.000		-106.620		-1.742.272	-1.232.272
	Saldo (Einzahlungen ./ Auszahlungen)	3.501.600		1.494.995		-1.742.272	-1.232.272

Übersicht über die Investitionsmaßnahmen

Bezeichnung	Jahres- ergebnis 2022	Ansatz 2023 2024	Verpflichtungs- - Ermächtigunge n	Finanzplan 2025	Finanzplan 2026 2027	Bisher bereitgestellt	Gesamt Ein- und Auszahl.
1	2	3	4	5	6	7	8
Kreditaufnahme vom Kreditmarkt		1.601.615 3.611.600		8.318.700	5.959.700 3.279.100	8.373.355	

**Teilergebnishaushalt
Kostenstelle 1602-101 Zinsen aus Geldanlagen**

Gemeinde Wehrheim

Produktbereich	16	Allgemeine Finanzwirtschaft
Produktgruppe	160	Allgemeine Finanzwirtschaft
Produkt	1602	Sonst. allgemeine Finanzwirtschaft
Kostenstelle	1602-101	Zinsen aus Geldanlagen

		Haushaltsansatz			Ergebnis des Jahresabschlusses 2022
Nr.	Konten	Bezeichnung	2024	2023	
1	2	3	4	5	6
		Ordentliche Erträge			
01	50	Privatrechtliche Leistungsentgelte			
02	51	Öffentlich-rechtliche Leistungsentgelte			
03	548-549	Kostenersatzleistungen und -erstattungen			
04	52	Bestandsveränderungen und aktivierte Eigenleistungen			
05	55	Steuern und steuerähnliche Erträge einschl. Erträge aus gesetzlichen Umlagen			
06	547	Erträge aus Transferleistungen			
07	540-543	Erträge aus Zuweisungen und Zuschüssen für lfd. Zwecke und allgemeine Umlagen			
08	546	Erträge aus der Auflösung von Sonderposten aus Investitionszuweisungen, -zuschüssen und Investitionsbeiträgen			
09	53	Sonstige ordentliche Erträge			
10		Summe der ordentlichen Erträge (Nr. 1 bis 9)			
		Ordentliche Aufwendungen			
11	62, 63, 640-643, 647-649, 65	Personalaufwendungen			
12	644-646	Versorgungsaufwendungen			
13	60, 61, 67-69	Aufwendungen für Sach- und Dienstleistungen			
14	66	Abschreibungen			
15	71	Aufwendungen für Zuweisungen und Zuschüsse sowie besondere Finanzaufwendungen			
16	73	Steueraufwendungen einschl. Aufwendungen aus gesetzlichen Umlageverpflichtungen			
17	72	Transferaufwendungen			
18	70, 74, 76	Sonstige ordentliche Aufwendungen			
19		Summe der ordentlichen Aufwendungen (Nr. 11 bis 18)			
20		Verwaltungsergebnis (Nr. 10 ./ Nr. 19)			
21	56, 57	Finanzerträge	-35.000	-500	
22	77	Finanzaufwendungen			
23		Finanzergebnis (Nr. 21 bis Nr. 22)	-35.000	-500	
24		Ordentliches Ergebnis (Verwaltungsergebnis und Finanzergebnis Nr. 20 und Nr. 23)	-35.000	-500	
25	59	Außerordentliche Erträge			
26	79	Außerordentliche Aufwendungen			
27		Außerordentliches Ergebnis (Nr. 25 ./ Nr. 26)			
28		Jahresergebnis vor internen Leistungsbeziehungen (ordentliches Ergebnis und außerordentliches Ergebnis Nr. 24 und Nr. 27)	-35.000	-500	
29		Erlöse der internen Leistungsbeziehungen			
30		Kosten der internen Leistungsbeziehungen			
31		Ergebnis der internen Leistungsbeziehungen			
32		Jahresergebnis nach internen Leistungsbeziehungen	-35.000	-500	

Haushaltsplan 2024

Produktbeschreibung Produkt 1603 Abwicklung der Vorjahre		
Gemeinde Wehrheim		
Produktbereich	16	Allgemeine Finanzwirtschaft
Produktgruppe	160	Allgemeine Finanzwirtschaft
Produkt	1603	Abwicklung der Vorjahre
Verantwortliche Organisationseinheit Abwicklung der Vorjahre		Verantwortliche Person(en) Benjamin Sturm
Pflichtaufgaben	Nein	
Rechtsbindungsgrad	muss	
Kurzbeschreibung Veranschlagung und Deckung der Vorjahre.		
Erläuterungen <i>Leistungen:</i> Ordnungsgemäße Ermittlung und Verbuchung von Fehlbeträgen.		
Allgemeine Ziele Ordnungsgemäße Verbuchung von angefallenen Fehlbeträgen aus Vorjahren.		
Zielgruppe Städtische Gremien, Verwaltungsführung		

STELLENPLAN

Erläuterung zum Stellenplan

Veränderungen im Stellenplan

Im Einzelnen stellen sich die Veränderungen wie folgt dar:

Kostenstellen	Fachbereiche	Veränderung	+ Erhöh./ - Vermin.	Kurzerläuterung
Stellenplan Teil B				
0102-200	Personalbetreuung, Personalentwicklung	E8 0,64 alt E9a 0,64 neu E9b 0,64 alt E9b 0,82 neu	+ 0,18	Höhergruppierung aufgrund tariflicher Vorgaben Erhöhung um 0,18, Erweiterung Aufgabengebiet
0102-400	Gesellschaft und Soziales	E9c 0,85 alt E11 0,9 neu	+ 0,05	Höhergruppierung und Erhöhung um 0,05 aufgrund Erweiterung Aufgabengebiet
0202-100	Verwaltung und Bürgerservice	E 8 1,00 alt E 8 1,03 neu	+ 0,03	Erhöhung um 0,03 aufgrund Stellenteilung
0202-300	Allgemeine Sicherheit und Ordnung	E9a 3,00 alt E9a 2,00 neu E9c 1,00 neu	+/- 0,00	Höhergruppierung aufgrund tariflicher Vorgaben und Erweiterung Aufgabengebiet
0203-100	Feuerwehrverwaltung	E8 1,00 alt E8 0,00 neu E6 0,00 alt E6 0,51 neu	- 1,00 + 0,51	Reduzierung um 1,00, Zuordnung zum Zweckverband Auswertung Aufgaben Brand- & Katastrophenschutz
0602-100	Jugendarbeit, Jugendpflege	E9a 1,00 alt E9a 0,00 neu	- 1,00	Zuordnung der Jugendpflege zum Stellenplan Teil C
0604-100	Verwalt. Kinderbetreuung	E8 0,00 neu E8 0,69 alt	+ 0,69	Erweiterung Aufgabengebiet, Interne Umstrukturierungen innerhalb der Verwaltung
0901-100	Bauverwaltung	E8 0,69 alt E8 0,00 neu	- 0,69	
0801-200	Schwimmbad Wehrheim	AZU 1,00 alt AZU 2,00 neu	+ 1,00	Erhöhung um 1,00, Planung Einsatz zusätz. Auszubildenden
0901-100	Bauverwaltung	E11 0,00 alt E11 1,00 neu	+ 1,00	Antrag der Fraktionen Bds90/Die Grünen/FDP/SPD vom 07.07.2023 zur Prüfung der Unterstützung der Bauverwaltung zur Beschleunigung der Planung von Bau- & Investitionsvorhaben
1001-500	Grundstücksmanagement	E9b 0,72 neu E9b 0,80 alt	- 0,08	Interne Umstrukturierungen innerhalb des Fachbereichs
1401-100	Allgem. Aufgaben Umweltschutz	E7 0,64 alt E7 0,72 neu	+ 0,08	

Kostenstellen	Fachbereiche	Veränderung	+ Erhöh./ - Vermin.	Kurzerläuterung
1104-100	Betriebshof	E3 1,00 alt E3 0,00 neu E5 6,00 alt E5 7,00 neu	+/- 0,00	Höhere Wertigkeit der Stelle aufgrund aktueller Stellenbewertung
	Summe Teil B:		+ 0,77	
Stellenplan Teil C				
0602-100	Jugendarbeit, Jugendpflege	S11b 0,00 alt S11b 1,90 neu	+ 1,90	Zuordnung der Jugendpflege aus Stellenplan Teil B
0604-110	Kita Bügel	S8a 7,58 alt S8a 8,69 neu S3 1,00 alt S3 0,59 neu	+ 1,11 -0,41	Anpassung des personellen Mindestbedarfs gem. § 57 HKJGB unter Berücksichtigung der laufenden Integrationen
0604-120	Kita Apfelzwerge	S8a 8,66 alt S8a 8,43 neu	- 0,23	Anpassung des personellen Mindestbedarfs gem. § 57 HKJGB unter Berücksichtigung der laufenden Integrationen
0604-130	Kita Kleine Strolche	S8a 5,94 alt S8a 8,24 neu	+ 2,30	Anpassung des personellen Mindestbedarfs gem. § 57 HKJGB unter Berücksichtigung der laufenden Integrationen
0604-140	Kita Wiesenau	S8a 11,78 alt S8a 9,67 neu	-2,11	Anpassung des personellen Mindestbedarfs gem. § 57 HKJGB
0605-100	Betreute Grundschule Wehrheim	S7 0,88 alt S7 1,21 neu S3 1,03 alt S3 0,92 neu S2 5,22 alt S2 5,00 neu	+ / - 0,00	Strukturelle Abbildung organisatorischer Veränderungen innerhalb des Stellenplan Rahmens
	Summe Teil C:		+ 2,56	
	Gesamt:		+ 3,33	

Stellenplan Teil A: Beamtinnen und Beamte

I Gemeinde Wehrheim	Bezeichnung	Besoldungsgruppen nach dem Hessischen Besoldungsgesetz			Beamtinnen und Beamte zusammen 2024	Zahl der Stellen nach dem Stellenplan 2023	Zahl der am 30.06.2023 tatsächlich besetzten Stellen	Vermerke, Erläuterungen
		b) höherer Dienst	c) gehobener Dienst					
		A16	A13	A12				
0101-110	Gemeindeorgane	1,00			1,00	1,00		
0102-100	Zentrale Verwaltung		1,00		1,00	1,00		
0901-100	Bauverwaltung			1,00	1,00	1,00		
Stellenplan 2024		1,00	1,00	1,00	3,00			
Stellenplan 2023		1,00	1,00	1,00	3,00			
Zahl der am 30.06.2023 besetzten Stellen		1,00	1,00	1,00		3,00		

Stellenplan

Teil B: Arbeitnehmer außerhalb des Sozial- und Erziehungsdienstes

Teilhaushalt	Bezeichnung	Entgeltgruppen nach dem Tarifvertrag für den öffentlichen Dienst													Arbeitsnehmerinnen und Arbeitnehmer zusammen 2024	Zahl der Stellen nach dem Stellenplan 2023	Zahl der am 30.06.2023 tatsächlich besetzten Stellen	Vermerke, Erläuterungen			
		13	12	11	10	09c	09b	09a	08	07	06	05	04	03					02a	02	01
0102-100	Zentrale Verwaltung			0,64			1,00	1,00									2,00	4,64	4,51		
0102-110	Zentrale Botendienste															0,30		0,30	0,23		
0102-200	Personalbetreuung, Personalentwicklung				0,82	0,64												1,46	1,28	1,28	
0102-400	Gesellschaft und Soziales			0,90		1,77	1,00											4,37	4,32	4,36	
0103-100	Haushalt und Beteiligungen		1,00															1,00	1,00	1,00	
0103-200	Externes Rechnungswesen					4,44												4,44	4,44	4,44	
0103-400	Kommunale Steuern					1,00												1,51	1,51	1,51	
0202-100	Verwaltung und Bürgerservice					2,00	1,03											3,03	3,00	3,00	
0202-200	Standesamt					0,80												0,80	0,80	0,77	
0202-300	Allgemeine Sicherheit und Ordnung				1,00	2,00												3,00	3,00	3,00	
0203-100	Feuerwehrverwaltung																	0,51	1,00		
0402-100	Bücherei/Leseraum														0,30			0,30	0,30	0,18	
0602-100	Jugendarbeit, Jugendpflege																2,00	2,69	2,69	2,69	
0604-100	Verwaltung Kinderbetreuung						0,69											1,06	1,06	1,03	
0604-110	Kindertagesstätte Bügel													0,80				1,00	1,00	1,00	
0604-120	Kindertagesstätte Apfelzwerge														1,10			1,10	1,10	1,03	
0604-130	Kindertagesstätte Kleine Strolche																	0,90	0,90	0,83	
0604-140	Kindergarten Wiesenau														0,90			2,10	2,10	2,04	
0605-100	Betreute Grundschule Wehrheim														0,70	1,40					
0801-200	Schwimmbad Wehrheim					1,00	0,30								1,28			4,58	3,58	2,49	
0901-100	Bauverwaltung	1,00		1,00	1,00													3,51	2,51	2,51	
1001-500	Grundstücksmanagement					0,72										1,00		1,72	1,80	1,90	
1104-100	Betriebshof					1,00									0,10			15,95	15,95	14,51	
1401-100	Allgemeine Aufgaben Umweltschutz			1,00														1,72	1,64	1,00	
1502-110	Bürgerhaus Wehrheim																	1,40	1,40	1,15	
1502-120	Mzh Oberhain														0,30			1,30	1,30	1,15	
1502-130	Mzh Pfaffenwiesbach															0,20		0,20	0,20	0,13	
1502-140	Mzh Friedrichsthal																	0,40	0,40	0,28	
Stellenplan 2024		1,00	1,00	3,54	1,00	2,00	2,54	13,65	4,02	2,72	7,09	9,00	2,20		0,80	6,74	1,70	64,99			
Stellenplan 2023		1,00	1,00	1,64	1,00	1,85	2,44	15,01	5,63	2,64	6,57	8,00	2,20	1,00	0,80	6,74	1,70	64,22			
Zahl der am 30.06.2023 besetzten Stellen		1,00	1,00	1,51	1,00	1,90	2,54	14,97	4,54	1,00	6,36	8,00	2,13	0,87	0,77	5,81	1,63	59,02			

Stellenplan

Teil C: Arbeitnehmerinnen und Arbeitnehmer des Sozial- und Erziehungsdienstes

Teilhaushalt	Bezeichnung	Entgeltgruppen nach dem Tarifvertrag für den öffentlichen Dienst													Arbeitsnehmerinnen und Arbeitnehmer zusammen 2024	Zahl der Stellen nach dem Stellenplan 2023	Zahl der am 30.06.2023 tatsächlich besetzten Stellen	Vermerke, Erläuterungen										
		S18	S17	S16	S15	S13	S11b	S09	S08a	S07	S04	S03	S02	ERZI														
0602-100	Jugendarbeit, Jugendpflege						1,90										1,90											
0604-100	Verwaltung Kinderbetreuung																2,00											
0604-110	Kindertagesstätte Bügel				1,00	1,00						8,69								0,59	1,15							
0604-120	Kindertagesstätte Apfelzwerge			1,00	1,00	1,00						8,43									2,64							
0604-130	Kindertagesstätte Kleine Strolche				1,00	1,00						8,24								1,00	0,77							
0604-140	Kindergarten Wiesenau					1,00					1,00	9,67									0,51							
0605-100	Betreute Grundschule Wehrheim	0,80	0,80									2,20	1,21	0,84	0,92	5,00												
Stellenplan 2024		0,80	0,80	1,00	3,00	3,00	1,90				1,00	37,23	1,21	0,84	2,51	10,07	2,00											
Stellenplan 2023		0,80	0,80	1,00	3,00	3,00					1,00	36,16	0,88	0,84	3,03	10,30	2,00											
Zahl der am 30.06.2023 besetzten Stellen		0,72	0,72	0,77	2,61	3,00					1,00	31,39	0,93	0,78	2,82	9,64	0,90											55,29

Stellenplan

Teil D: Zusammenstellung

Teilhaus- halt	Bezeichnung	Zahl der Stellen 2024			Zahl der Stellen 2023			Zahl der tatsächlich besetzten Stellen am 30.06.2023			Erläuterungen
		Beamtinnen und Beamte	Arbeitnehm. (Teil B + C zusammen)	Insgesamt	Beamtinnen und Beamte	Arbeitnehm. (Teil B + C zusammen)	Insgesamt	Beamtinnen und Beamte	Arbeitnehm. (Teil B + C zusammen)	Insgesamt	
0101-110	Gemeindeorgane	1,00		1,00	1,00		1,00	1,00		1,00	
0102-100	Zentrale Verwaltung	1,00	4,64	5,64	1,00	4,64	5,64	1,00	4,51	5,51	
0102-110	Zentrale Botendienste		0,30	0,30		0,30	0,30		0,23	0,23	
0102-200	Personalbetreuung, Personalentwicklung		1,46	1,46		1,28	1,28		1,28	1,28	
0102-400	Gesellschaft und Soziales		4,37	4,37		4,32	4,32		4,36	4,36	
0103-100	Haushalt und Beteiligungen		1,00	1,00		1,00	1,00		1,00	1,00	
0103-200	Externes Rechnungswesen		4,44	4,44		4,44	4,44		4,44	4,44	
0103-400	Kommunale Steuern		1,51	1,51		1,51	1,51		1,51	1,51	
0202-100	Verwaltung und Bürgerservice		3,03	3,03		3,00	3,00		3,00	3,00	
0202-200	Standesamt		0,80	0,80		0,80	0,80		0,77	0,77	
0202-300	Allgemeine Sicherheit und Ordnung		3,00	3,00		3,00	3,00		3,00	3,00	
0203-100	Feuerwehrverwaltung		0,51	0,51		1,00	1,00		0,00	0,00	
0402-100	Bücherei/Leseraum		0,30	0,30		0,30	0,30		0,18	0,18	
0602-100	Jugendarbeit, Jugendpflege		1,90	1,90		1,00	1,00		1,00	1,00	
0604-100	Verwaltung Kinderbetreuung		6,69	6,69		6,69	6,69		3,59	3,59	
0604-110	Kindertagesstätte Bügel		13,49	13,49		12,79	12,79		11,70	11,70	
0604-120	Kindertagesstätte Apfelzwerge		14,07	14,07		14,30	14,30		13,36	13,36	
0604-130	Kindertagesstätte Kleine Strolche		13,11	13,11		10,81	10,81		10,00	10,00	
0604-140	Kindergarten Wiesenau		13,08	13,08		15,19	15,19		12,31	12,31	
0605-100	Betreute Grundschule Wehrheim		13,87	13,87		13,87	13,87		12,95	12,95	
0801-200	Schwimmbad Wehrheim		4,58	4,58		3,58	3,58		2,49	2,49	
0901-100	Bauverwaltung	1,00	3,51	4,51	1,00	2,51	3,51	1,00	2,51	3,51	
1001-500	Grundstücksmanagement		1,72	1,72		1,80	1,80		1,90	1,90	
1104-100	Betriebshof		15,95	15,95		15,95	15,95		14,51	14,51	
1401-100	Allgemeine Aufgaben Umweltschutz		1,72	1,72		1,64	1,64		1,00	1,00	
1502-110	Bürgerhaus Wehrheim		1,40	1,40		1,40	1,40		1,15	1,15	
1502-120	Mzh Oberhain		1,30	1,30		1,30	1,30		1,15	1,15	
1502-130	Mzh Pfaffenwiesbach		0,20	0,20		0,20	0,20		0,13	0,13	
1502-140	Mzh Friedrichsthal		0,40	0,40		0,40	0,40		0,28	0,28	
	Insgesamt	3,00	132,35	135,35	3,00	129,02	132,02	3,00	114,31	117,31	

UNTERSTÜTZUNG FRAKTIONSARBEIT

**Übersicht über die den Fraktionen
nach § 36 a Abs. 4 der Hessischen Gemeindeordnung
zur Verfügung gestellten Mittel**

Haushalts- stelle	Art	Haushaltsansatz		Ergebnis der Jahres- rechnung 2022	Erläuterungen
		2024 €	2023 €		
0101-110	1. Gesamtbetrag der Mittel nach § 36 a Abs. 4 HGO	7.854	7.854	7.854,00	Bisher erfolgt keine Sachkostentrennung für Öffentlichkeitsarbeit
	1.1 Sockelbetrag für jede Fraktion (615,- € jährlich)	2.460	2.460	2.460,00	
	1.2 Restbetrag nach Fraktionsstärke (Betrag für jedes Fraktionsmit- glied 174,- €/jährlich)	5.394	5.394	5.394,00	
	2. Aufteilung des Betrages unter Nr. 1 auf die Fraktionen:				
	2.1 für die Fraktion CDU € insgesamt davon sind vorgesehen für:				
	- Personalkosten	-	-	-	
	- Sachkosten (ohne Öffentlichkeitsarbeit)	3.051	3.051	3.051,00	
	- Sachkosten für Öffentlichkeitsarbeit				
	2.2 für die Fraktion SPD € insgesamt davon sind vorgesehen für				
	- Personalkosten	-	-	-	
	- Sachkosten (ohne Öffentlichkeitsarbeit)	1.485	1.485	1.485,00	
	- Sachkosten für Öffentlichkeitsarbeit				
	2.3 für die Fraktion Bündnis 90/Grüne insgesamt davon sind vorgesehen für				
- Personalkosten	-	-	-		
- Sachkosten (ohne Öffentlichkeitsarbeit)	1.659	1.659	1.659,00		
- Sachkosten für Öffentlichkeitsarbeit					
2.4 für die Fraktion FDP insgesamt davon sind vorgesehen für					
- Personalkosten	-	-	-		
- Sachkosten (ohne Öffentlichkeitsarbeit)	1.659	1.659	1.794,00		
- Sachkosten für Öffentlichkeitsarbeit					

**ÜBERSICHT
ÜBER DEN STAND DER
VERBINDLICHKEITEN**

**Übersicht
Über den voraussichtlichen Stand der Verbindlichkeiten
-1000 EUR-**

Art	Stand zu Beginn des Vorjahres 2023	Voraussichtlicher Stand zu Beginn des Haushaltsjahres 2024	Voraussichtlicher Stand zum Ende des Haus- haltsjahres 2024
1	2	3	4
1. Verbindlichkeiten aus Anleihen			
2. Verbindlichkeiten aus Krediten von			
2.1 Bund, LAF, ERP-Sondervermögen			
2.2 Land			
2.3 Gemeinden und Gemeindeverbände			
2.4 Zweckverbände und dgl.			
2.5 Sonstiger öffentlicher Bereich			
2.6 Kreditmarkt	867	806	4.308
2.7 Verbundene Unternehmen, Beteiligungen, Sondervermögen			
Summe	867	806	4.308
3. Verbindlichkeiten aus Liquiditäts- krediten und gegenüber dem Sondervermögen Hessenkasse			
3.1 Verbindlichk. aus Liquiditätskrediten	0	0	0
3.2 Verbindlichk. gegenüb. Sonderverm.			
Summe	0	0	0
3. Verbindlichkeiten aus Vorgängen, die Kreditaufnahmen wirtschaftlich gleichkommen			
3.1 Leasing	69	69	69
3.2 Sonstige			
Summe	69	69	69
<u>Nachrichtlich:</u>			
4. <i>Verbindlichkeiten der Sonder-vermögen mit Sonderrechnung</i>			
4.1 <i>Aus Krediten</i>			
4.2 <i>Aus Vorgängen, die Kreditaufnahmen wirtschaftlich gleichkommen</i>			
5. <i>Vorübergehende Inanspruchnahme von flüssigen Mitteln aus zweckgebundenen Rücklagen und Sonderrücklagen für andere Zwecke</i>			
6. <i>Anteilige Schulden im Rahmen von Mitgliedschaften in Zweckverbänden</i>	6.395	6.866	7.553
7. <i>Anteilige Schulden im Rahmen der Beteiligung an wirtschaftlichen Unternehmen</i>	9.446	9.305	9.164
8. <i>Langfristige Mietverträge und Verpflichtungen aus ÖPP-Verträgen</i>			

**ÜBERSICHT
ÜBER DEN STAND DER
RÜCKLAGEN UND RÜCKSTELLUNGEN**

**Übersicht
Über den voraussichtlichen Stand der Rücklagen und Rückstellungen
-1000 EUR-**

Art	Stand zu Beginn des Vorjahres 2023	Voraussicht- licher Stand zu Beginn des Haushalts- jahres 2024	Voraussicht- licher Stand zum Ende des Haushalts- jahres 2024
1	2	3	4
1. Rücklagen und Sonderrücklagen			
1.1 Rücklage aus Überschüssen des ordentlichen Ergebnisses	10.340	12.340	7.491
1.2 Rücklage aus Überschüssen des außerordentlichen Ergebnisses	927	940	954
1.3 Zweckgebundene Rücklage			
1.4 Sonderrücklagen	577	586	521
1.4.1 Stiftungskapital			
1.4.2 Sonstige Sonderrücklagen			
Summe der Rücklagen	11.844	13.866	8.966
2. Rückstellungen			
2.1 Rückstellungen für Pensionsverpflichtungen auf Grund von beamtenrechtlichen oder vertraglichen Ansprüchen (davon durch Mittel der Versorgungsrücklage nach HVersRückIG gedeckt)	3.677	3.801	3.972
2.2 Rückstellungen aus Beihilfeverpflichtungen gegenüber Versorgungsempfängern, Beamten und Arbeitnehmern	875	879	884
2.3 Rückstellungen aus Bezüge- und Entgeltzahlungen für Zeiten der Freistellung von der Arbeit im Rahmen von Altersteilzeit und ähnlichen Maßnahmen	--		
2.4 Rückstellungen für im Haushaltsjahr unterlassene Aufwendungen für Instandhaltung, die im folgenden Haushaltsjahr nachgeholt werden	0	60	0
2.5 Rückstellungen für die Rekultivierung und Nachsorge von Abfalldeponien			
2.6 Rückstellungen für die Sanierung von Altlasten			
2.7 Rückstellungen für ungewisse Verbindlichkeiten im Rahmen des Finanzausgleichs und von Steuerschuldverhältnissen	1.098	0	800
2.8 Rückstellungen für drohende Verpflichtungen aus Bürgschaften, Gewährleistungen und anhängigen Gerichtsverfahren			
2.9 Sonstige Rückstellungen	481	498	504
Summe der Rückstellungen	6.131	5.238	6.160

FINANZSTATUSBERICHT

Finanzstatusbericht zur Beurteilung der finanziellen Leistungsfähigkeit

Regierungsbezirk:	Darmstadt	Schlüsselnummer:	434012
Gemeinde:	Wehrheim	Kreisfreie Stadt	
Landkreis:	Hochtaunus	Haushaltsjahr	2024
Einwohnerzahl am:		Haushaltsjahr	
31.12.2022	9.340	2024	-€-
31.12.2021	9.308	Jahresabschluss	2022
			-€-

Ergebnishaushalt ordentliches Ergebnis

Erträge	26.578.888,00	26.589.344,00
Aufwendungen	30.767.789,00	25.528.562,00
Saldo	-4.188.911,00	1.060.782,00

außerordentliches Ergebnis

Erträge	14.900,00	15.900,00
Aufwendungen	200,00	700,00
Saldo	14.700,00	15.200,00

Überschuss (+)
Fehlbedarf (-)

-4.174.211,00

In Haushaltsjahren mit Nachträgen sind Planwerte auf Basis des

Im Finanzstatusbericht sind Eintragungen nur in den blau unterlegten Feldern vorzunehmen.

Einige Feldinhalte werden erst vollständig angezeigt, wenn im Deckblatt eine Eintragung im Feld „Haushaltsjahr“ erfolgte.

Soweit in den Feldern betragsmäßige Angaben erforderlich sind, sind diese im gesamten Finanzstatusbericht in € vorzunehmen.

Die betragsmäßigen Angaben sind im Finanzstatusbericht grundsätzlich nur mit positivem Vorzeichen vorzunehmen, soweit nicht aufgrund eines negativen Planwertes bzw. Rechnungsergebnisses ausnahmsweise ein negatives Vorzeichen erforderlich ist.

Finanzhaushalt

Laufende Verwaltungstätigkeit

Einzahlungen aus laufender Verwaltungstätigkeit	+	25.940.566,00	31.283.667,00
Auszahlungen aus laufender Verwaltungstätigkeit	-	30.042.473,00	23.457.471,00
Saldo		-4.101.907,00	7.826.196,00

Investitionstätigkeit

Einzahlungen aus Investitionstätigkeit	+	2.272.300,00	250.989,00
Auszahlungen aus Investitionstätigkeit	-	5.846.928,00	841.570,00
Saldo		-3.574.628,00	-690.581,00

Finanzierungstätigkeit

Einzahlungen aus Finanzierungstätigkeit	+	3.611.600,00	4.000.000,00
Auszahlungen aus Finanzierungstätigkeit	-	110.000,00	4.047.318,00
Saldo		3.501.600,00	-47.318,00

Finanzmittelüberschuss (+)
-fehlbedarf (-)

7.188.297,00

Bestand an Zahlungsmitteln am Ende des Haushaltsjahres

2.650.620,00

Haushaltsjahr

2024

-€-

Nachrichtlich Rechnerische Neuverschuldung

Kernhaushalt

Haushaltsjahr

2024

-€-

Eigenbetriebe und Anstalten des öffentlichen Rechts

3.347.600,00

0,00

Insgesamt

3.347.600,00

Angebungen zur Beurteilung der dauernden finanziellen Leistungsfähigkeit für 2024

	-e-	Erläuterungen	Auswertung der Angaben zur Beurteilung der dauernden finanziellen Leistungsfähigkeit	Indikatorwert
1. Geplantes ordentliches Ergebnis für 2024 Bei einem geplanten Fehlbetrag im ordentlichen Ergebnis bitte näherstehend auswählen, ob ein Ausgleich des Defizits durch die Inanspruchnahme der ordentlichen Rücklage nach § 92 Abs. 5 Nr. 1 HGO beim Jahresabschluss geplant ist.	-4.188.911,00	Das ordentliche Ergebnis wird automatisch aus dem Blatt "Ergebnishaushalt" übernommen.	Geplantes ordentliches Ergebnis je Einwohner für 2024	-448,49
2. Bestand Rücklage aus Überschüssen des ordentlichen Ergebnisses zum 31.12.2023	12.339.754,00	Es ist der (ggf. voraussichtliche) Bestand der Rücklage aus Überschüssen des ordentlichen Ergebnisses zum Ende des Haushaltsjahres anzugeben.	Bestand Rücklage aus Überschüssen des ordentlichen Ergebnisses zum 31.12.2023	12.339.754,00
3. Ordentliche Fehlbeträge aus Vorjahren (Bilanzwert der letzten aufgestellten Bilanz)	0,00	Es ist der in der letzten aufgestellten Bilanz ausgewiesene Fehlbetrag aus Vorjahren (§ 49 Abs. 4 Nr. 1, 3.1.1 GemHVO) mit positivem Vorzeichen anzugeben.	Ordentliche Fehlbeträge aus Vorjahren	0,00
4. Bestand der Liquiditätsreserve	485.313,12	Es ist für das Haushaltsjahr der nach § 106 Abs. 1 S. 2 HGO zur Sicherstellung der Zahlungsfähigkeit vorzuhaltende Mindestbetrag von 2 v.H. der Summe der Auszahlungen aus laufender Verwaltungstätigkeit nach dem Durchschnitt der drei dem Haushaltsjahr vorangehenden Jahre anzugeben.	Die Liquiditätsreserve wurde vollständig gebildet	5,00
4.2 Höhe der tatsächlich vorgehaltenen Liquiditätsreserve am 1.1.2024	6.825.555,00	Es ist für das Haushaltsjahr die Höhe der tatsächlich vorhandenen Liquiditätsreserve anzugeben.		
5. Angaben zur letzten aufgestellten Vermögensrechnung	2022	Es ist das Haushaltsjahr der letzten aufgestellten Vermögensrechnung anzugeben.		
5.1 Haushaltsjahr der letzten aufgestellten Vermögensrechnung	31.285.030,59	Es ist die Höhe des Eigenkapitals (§ 49 Abs. 4 Nr. 1 GemHVO) aus der letzten aufgestellten Vermögensrechnung anzugeben.	Bestand an Eigenkapital	31.285.030,59
5.2 Bestand an Eigenkapital	0,00	Die Höhe der Verbindlichkeiten aus Liquiditätskrediten wird automatisch aus dem Blatt "Verbindlichkeiten" übernommen.	Höhe der Kassenkreditverbindlichkeiten (Kernverwalung und Sondervermögen) zum 31.12.2023	0,00
6. Höhe der Verbindlichkeiten aus Liquiditätskrediten (Kernverwalung und Sondervermögen) zum 31.12.2023	0,00	Die Höhe der Verbindlichkeiten wird automatisch aus dem Blatt "Verbindlichkeiten" übernommen.	Höhe der Verbindlichkeiten gegenüber dem Sondervermögen Hessenkasse	0,00
7. Höhe der Verbindlichkeiten gegenüber dem Sondervermögen Hessenkasse	0,00	Die Höhe der Verbindlichkeiten gegenüber dem Sondervermögen Hessenkasse ermittelt.	Geplante Differenz je Einwohner aus Zahlungsmittelzufluss aus laufender Verwaltungstätigkeit und ordentlicher Tilgung sowie der Zahlungen an das Sondervermögen Hessenkasse je Einwohner	-450,95
8. Geplante Differenz je Einwohner aus Zahlungsmittelzufluss aus laufender Verwaltungstätigkeit und ordentlicher Tilgung sowie der Zahlungen an das Sondervermögen Hessenkasse je Einwohner	-4.211.907,00	Der Zahlungsmittelzufluss aus laufender Verwaltungstätigkeit wird automatisch aus dem Blatt "Finanzhaushalt" übernommen.	Summe und Status	60,00
8.1 Zahlungsmittelzufluss aus laufender Verwaltungstätigkeit für 2024	-4.101.907,00	Die Höhe der ordentlichen Tilgung wird automatisch aus dem Blatt "Finanzhaushalt" übernommen.	Vorliegende Auswertung präjudiziert das Haushaltsgenehmigungsverfahren nicht. Die notwendige individuelle Prüfung und Beurteilung der Aufsichtsbehörde wird hierdurch nicht ersetzt.	
8.2 Ordentliche Tilgung für 2024	110.000,00	Der Betrag wird automatisch aus dem Blatt "Finanzhaushalt - 4.2" übernommen.	Hinweise der Gemeinde zur aktuellen Haushaltslage (optional)	
8.3 Zahlungen an das Sondervermögen Hessenkasse für 2024	0,00	Der Betrag wird automatisch aus dem Blatt "Finanzhaushalt - 4.3" übernommen.		
8.4 Zweckgebundene Einzahlungen für die ordentliche Tilgung von Investitionskrediten für 2024	0,00			
8.5 Zweckgebundene Einzahlungen für Auszahlungen an das Sondervermögen Hessenkasse für 2024	0,00			

Diese Angabe wird bei einem geplanten negativen ordentlichen Ergebnis rechnerisch ermittelt.

Diese Angabe wird bei einem geplanten negativen ordentlichen Ergebnis rechnerisch ermittelt.

Es ist der (ggf. voraussichtliche) Bestand der Rücklage aus Überschüssen des außerordentlichen Ergebnisses zum Ende des Haushaltsjahres anzugeben.

Angaben zur Beurteilung der dauernden finanziellen Leistungsfähigkeit für 2022

	- € -	Erläuterungen	Auswertung der Angaben zur Beurteilung der dauernden finanziellen Leistungsfähigkeit	Indikatorwert
1. Ordentliches Ergebnis für 2022	1.060.782,00	Das ordentliche Ergebnis wird automatisch aus dem Blatt "Ergebnishaushalt" übernommen.	Gepoltes ordentliches Ergebnis je Einwohner für 2024	40,00
2. Rechnerischer Bestand der Rücklage aus Überschüssen des ordentlichen Ergebnisses vor Ergebnisverwendung zum 31.12.2022	10.339.753,72	Es ist der (ggf. voraussichtliche) Bestand der Rücklage aus Überschüssen des ordentlichen Ergebnisses zum Ende des Haushaltsvorjahres (Abschlussjahr) anzugeben.	Bestand Rücklage aus Überschüssen des ordentlichen Ergebnisses zum 31.12.2022	5,00
3. Ordentliche Fehlbeträge aus Vorjahren (Bilanzwert) zum 31.12.2022	0,00	Es ist der in der aufgestellten Bilanz ausgewiesene Fehlbetrag aus Vorjahren (§ 49 Abs. 4 Nr. 1, 3.1.1 GemHVO) mit positivem Vorzeichen anzugeben.	Ordentliche Fehlbeträge aus Vorjahren	5,00
4. Bestand der Liquiditätsreserve	449.340,82	Es ist für das Haushaltsvorjahr der nach § 106 Abs. 1 S. 2 HGO zur Sicherstellung der Zahlungsfähigkeit vorzuhaltende Mindestbetrag von 2 v.H. der Summe der Auszahlungen aus laufender Verwaltungstätigkeit nach dem Durchschnitt der drei dem Haushaltsjahr vorangehenden Jahre anzugeben.	Die Liquiditätsreserve wurde vollständig gebildet	5,00
4.1 Mindestbetrag der nach § 106 Abs. 1 S. 2 HGO vorzuhaltenden Liquiditätsreserve für 2022	3.674.131,84	Es ist für das Abschlussjahr die Höhe der tatsächlich vorhandenen Liquiditätsreserve anzugeben.		
4.2 Liquiditätsreserve am 31.12.2022	31.265.030,59	Es ist die Höhe des Eigenkapitals (§ 49 Abs. 4 Nr. 1 GemHVO) aus der aufgestellten Vermögensrechnung anzugeben.	Bestand an Eigenkapital	5,00
5. Bestand an Eigenkapital am 31.12.2022	0,00	Es ist die Höhe der Verbindlichkeiten aus Liquiditätskrediten anzugeben	Höhe der Verbindlichkeiten aus Liquiditätskrediten (Kernverteilung und Sondervermögen) zum 31.12.2022	5,00
6. Höhe der Verbindlichkeiten aus Liquiditätskrediten (Kernverteilung und Sondervermögen) zum 31.12.2022	0,00	Es ist die Höhe der Verbindlichkeiten gegenüber dem Sondervermögen Hessenkasse anzugeben	Höhe der Verbindlichkeiten gegenüber dem Sondervermögen Hessenkasse zum 31.12.2022	5,00
7. Höhe der Verbindlichkeiten gegenüber dem Sondervermögen Hessenkasse zum 31.12.2022	7.779.211,60	Diese Angabe wird rechnerisch aus dem Zahlungsmittelzufluss aus laufender Verwaltungstätigkeit abzüglich der ordentlichen Tilgung sowie der Zahlungen an das Sondervermögen Hessenkasse und zusätzlich der zweckgebundenen Einzahlungen für die ordentliche Tilgung sowie der Zahlungen an das Sondervermögen Hessenkasse ermittelt.	Erwirtschaftete Differenz aus Zahlungsmittelzufluss aus laufender Verwaltungstätigkeit und ordentlicher Tilgung sowie der Zahlungen an das Sondervermögen Hessenkasse je Einwohner	30,00
8. Erwirtschaftete Differenz aus Zahlungsmittelzufluss aus laufender Verwaltungstätigkeit und ordentlicher Tilgung sowie der Zahlungen an das Sondervermögen Hessenkasse	7.826.530,00			
8.1 Zahlungsmittelzufluss aus laufender Verwaltungstätigkeit für 2022	47.318,40			
8.2 Ordentliche Tilgung für 2022	0,00			
8.3 Zahlungen an das Sondervermögen Hessenkasse für 2022	0,00			
8.4 Zweckgebundene Einzahlungen für die ordentliche Tilgung von Investitionskrediten für 2022	0,00			
8.5 Zweckgebundene Einzahlungen für Auszahlungen an das Sondervermögen Hessenkasse für 2022	0,00			
Nachrichtlich: Kash-Wert nach Planung für 2022	90,00		Summe und Status nach Abschlusswert Summe und Status nach Planwert	100,00 90,00

Indikator pro Einwohner	Bewertung ggf. der Entwicklung nach Indikatoren pro Einwohner	Gewichtung der Indikatoren pro Einwohner in %	Status
ordentliches Ergebnis	Überschuss (mehr als + 5 €) = 1	40%	
	jahresbezogener Haushaltsausgleich (im Korridor von - 5 € bis + 5 € oder durch Rücklage) = 0,75		
	defizitär im Korridor (weniger als - 5 € bis - 40 €) = 0,5		
	defizitär im Korridor (weniger als - 40 € bis - 75 €) = 0,25		
defizitär (weniger als -75 €) = 0			
Bestand ordentliche Rücklage	Bestand = 1 kein Bestand ($\leq 0 \text{ €}$) = 0 kein Bestandswert = 1	5%	
Fehlbeträge aus Vorjahren (Bilanzwert der letzten aufgestellten Bilanz)	Ausweis eines Fehlbetragsbestands = 0	5%	
Bestand der Liquiditätsreserve	Bestand vollständig gebildet = 1	5%	grün (+) $\geq 70\%$ gelb (0) $< 70\%$ und $> 40\%$ rot (-) $\leq 40\%$
	Bestand teilweise gebildet ($\geq 50\%$) = 0,5		
	Bestand unzureichend oder nicht gebildet ($< 50\%$) = 0		
Ausweis von Eigenkapital (nach letzter aufgestellter Bilanz)	positiver Eigenkapitalbestand = 1 negativer Eigenkapitalbestand ($\leq 0 \text{ €}$) = 0	5%	
	kein Bestand ($= 0 \text{ €}$) = 1 Bestand ($> 0 \text{ €}$) = 0	5%	
Verbindlichkeiten aus Liquiditätskrediten (Kommune plus Sondervermögen)	kein Bestand ($= 0 \text{ €}$) = 1 Bestand ($> 0 \text{ €}$) = 0	5%	
	kein Bestand ($= 0 \text{ €}$) = 1 Bestand ($> 0 \text{ €}$) = 0	5%	
Verbindlichkeiten gegenüber dem Sondervermögen Hessenkasse	Saldo $> 5 \text{ €}$ = 1 im Korridor von 0 € bis + 5 € = 0,5	30%	
	Saldo $< 0 \text{ €}$ = 0		
Zahlungsmittel/Fluss lfd. Verwaltungstätigkeit abzüglich der Tilgung sowie der Zahlungen an das Sondervermögen Hessenkasse		100%	

Die rot markierten Eintragungen spiegeln die Änderungen ab dem 01.01.2019 wider.

Vomhundertsätze erhobener Umlagen (Landkreis / LWV / Land Hessen)

Jahr	Kreisumlage	Grundsteuer A	Grundsteuer B	Schulumlage	Verbandsumlage LWV	Krankenhausumlage
2024	35,77 v.H.	0,00		18,34 v.H.	0,000 v.H.	0,00 v.H.
2023	0,00 v.H.	0,00		0,00 v.H.	0,000 v.H.	0,00 v.H.
2022	0,00 v.H.	0,00		0,00 v.H.	0,000 v.H.	0,00 v.H.

Angaben für Gemeinden und Städte

Steuerhebesätze	Grundsteuer A	Grundsteuer B	Gewerbesteuer	Vervielfältiger Gewerbesteuerumlage	Solidaritätsumlage	Heimatumlage
2024	420,00 v.H.	479,00	388,00	35,00	520.711,00	303.827,00
2023	420,00 v.H.	479,00	388,00	35,00		264.588,00
2022	420,00 v.H.	479,00	388,00	35,00		555.653,00

Angaben für Gemeinden und Städte

Nivellierungshebesätze nach FAG	Grundsteuer A	Grundsteuer B	Gewerbesteuer
2024	332,00 v.H.	365,00	357,00

Angaben zu weiteren Abgaben (ohne Gebühren)

Straßenbeiträge	keine Satzung	
Weitere Abgaben, die erhoben werden:		
Spielapparatsteuer	nein	Hundsteuer
Zweitwohnungssteuer	ja	Gaststättenerlaubnissteuer
Kurbbeitrag	nein	
Tourismusbbeitrag	nein	
Sonstige Abgaben:		

Ergebnishaushalt		2022		2023		2024		2025		2026		2027	
		Haushaltsplan		Haushaltsplan		Haushaltsplan		Ergebnisplan		Ergebnisplan		Ergebnisplan	

Position	Konten	Bezeichnung											
1	50	156.080,00	321.430,00	390.134,00	394.932,00	399.799,00	392.436,00						
2	51	4.588.387,00	5.183.967,00	5.716.647,00	5.746.870,00	5.991.611,00	6.411.958,00						
3	548-549	228.935,00	235.350,00	281.550,00	275.140,00	275.730,00	276.320,00						
4	52	0,00	0,00	0,00	0,00	0,00	0,00						
5	55	15.936.617,00	16.256.929,00	16.708.148,00	17.358.674,00	18.170.180,00	18.805.542,00						
6	547	530.000,00	540.440,00	505.822,00	518.468,00	531.429,00	544.715,00						
7	540-543	3.596.757,00	4.351.708,00	1.517.900,00	2.304.673,00	2.686.186,00	2.194.479,00						
8	546	718.638,00	395.620,00	651.822,00	653.382,00	654.942,00	401.760,00						
9	53	743.270,00	636.310,00	662.165,00	665.514,00	669.160,00	672.606,00						
10	62, 63, 640-643, 647-649, 65	26.498.744,00	27.921.754,00	26.434.188,00	27.917.653,00	29.379.037,00	29.689.816,00						
11		7.201.435,00	7.075.790,00	8.404.518,00	8.437.541,00	8.476.184,00	8.611.629,00						
12	644-646	756.740,00	777.060,00	779.623,00	784.373,00	788.828,00	793.070,00						
13	60,61, 67-69	4.590.495,00	5.184.973,00	5.369.768,00	4.856.735,00	4.888.183,00	4.909.019,00						
14	66	1.333.920,00	1.424.033,00	1.448.998,00	1.448.660,00	1.439.240,00	1.409.147,00						
15	71	1.044.395,00	1.078.945,00	1.240.332,00	1.242.912,00	1.245.492,00	1.194.072,00						
16	73	10.477.312,00	12.153.133,00	13.429.685,00	12.405.811,00	12.368.863,00	12.576.932,00						
17	72	60.000,00	63.000,00	54.000,00	54.300,00	54.600,00	54.900,00						
18	70, 74, 76	9.165,00	14.225,00	17.175,00	17.330,00	17.490,00	17.650,00						
19		25.473.462,00	27.771.159,00	30.744.099,00	29.247.662,00	29.278.880,00	29.566.419,00						
20		1.025.282,00	150.595,00	-4.308.911,00	-1.330.009,00	100.157,00	133.397,00						
21	56,57	90.600,00	105.100,00	144.700,00	145.100,00	145.500,00	145.900,00						
22	77	55.100,00	53.900,00	23.700,00	23.800,00	23.900,00	24.000,00						
23		35.500,00	51.200,00	121.000,00	121.300,00	121.600,00	121.900,00						
24		26.589.344,00	28.026.854,00	26.578.888,00	28.062.753,00	29.524.537,00	29.845.716,00						
25		25.528.562,00	27.825.059,00	30.767.799,00	29.271.462,00	29.302.780,00	29.580.419,00						
26		1.060.782,00	201.795,00	-4.188.911,00	-1.208.709,00	221.757,00	255.297,00						
27	59	15.900,00	12.900,00	14.900,00	14.980,00	15.060,00	15.141,00						
28	79	700,00	200,00	200,00	200,00	200,00	200,00						
29		15.200,00	12.700,00	14.700,00	14.780,00	14.860,00	14.941,00						
30		1.075.982,00	214.495,00	-4.174.211,00	-1.193.929,00	236.617,00	270.238,00						
Nachrichtlich													
31			2.000.000,00										
32		0,00											

Bitte im Blatt Finanzielle Leistungsfähigkeit unter 1 angeben, ob ein Ausgleich des Plandefizits durch die ordentliche Rücklage geplant ist.

Aufschlüsselung von Erträgen und Aufwendungen														
Position	Konten	Bezeichnung	2022		2023		2024		2025		2026		2027	
			Haushaltsplan	Haushaltsplan	Haushaltsplan	Haushaltsplan	Ergebnisplan	Ergebnisplan	Ergebnisplan	Ergebnisplan	Ergebnisplan	Ergebnisplan		

- 6 -

5	55	Steuern und steuerähnliche Erträge einschließlich Erträge aus gesezlichen Umlagen	15.936.617,00	16.256.929,00	16.708.148,00	17.358.674,00	18.170.180,00	18.805.542,00
davon	5500	Erträge aus Gemeindeanteil an Einkommensteuer (Produktgruppe 1601)	8.121.808,00	8.601.623,00	8.183.876,00	8.756.747,00	9.238.368,00	9.654.095,00
	5504	Erträge aus Gemeindeanteil an Umsatzsteuer (Produktgruppe 1601)	626.246,00	710.006,00	562.772,00	574.027,00	585.507,00	597.218,00
	5551	Erträge aus Grundsteuer A (Produktgruppe 1601)	40.900,00	41.500,00	41.500,00	41.600,00	41.700,00	41.800,00
	5552	Erträge aus Grundsteuer B (Produktgruppe 1601)	1.881.763,00	1.900.000,00	1.900.000,00	1.919.000,00	1.938.190,00	1.957.572,00
	5553	Erträge aus Gewerbesteuer (Produktgruppe 1601)	5.194.000,00	4.720.000,00	5.420.000,00	5.772.300,00	6.060.915,00	6.242.742,00
	5559	andere Steuern insgesamt (Produktgruppe 1601)	71.900,00	83.800,00	85.000,00	85.000,00	85.000,00	85.000,00
	5582	Erträge aus Kreisumlage (Produktgruppe 1601)	0,00	0,00	0,00	0,00	0,00	0,00
	5583	Erträge aus Schulumlage (Produktgruppe 0313)	0,00	0,00	0,00	0,00	0,00	0,00
		Sonstige Erträge	0,00	0,00	515.000,00	210.000,00	220.500,00	227.115,00
7	540-543	Erträge aus Zuweisungen und Zuschüssen für laufende Zwecke und allgemeine Umlagen	3.596.757,00	4.351.708,00	1.517.900,00	2.304.673,00	2.686.186,00	2.194.479,00
davon	540101	Schlüsselszuweisung (Produktgruppe 1601)	2.219.996,00	2.948.108,00	0,00	822.303,00	1.201.423,00	707.298,00
		Sonstige Erträge	1.376.761,00	1.403.600,00	1.517.900,00	1.482.370,00	1.484.763,00	1.487.181,00
16	73	Steueraufwendungen einschließlich Umlageverpflichtungen	10.477.312,00	12.153.133,00	13.429.685,00	12.405.811,00	12.368.863,00	12.576.932,00
davon	7353	Krankenhausumlage (Produktgruppe 0701)	0,00	0,00	0,00	0,00	0,00	0,00
	73541	Kreisumlage (Produktgruppe 1601)	5.088.544,00	5.804.322,00	7.152.318,00	5.909.513,00	5.836.492,00	5.970.186,00
	73542	Schulumlage (Produktgruppe 1601)	2.608.999,00	2.698.500,00	3.667.138,00	3.029.927,00	2.992.487,00	3.061.035,00
	73543	LWV-Umlage (Produktgruppe 1601)	0,00	0,00	0,00	0,00	0,00	0,00
	735490	Solidaritätsumlage	0,00	0,00	520.711,00	0,00	0,00	0,00
	735490	Weitere Umlagen (z.B. Regionalverband)	50.825,00	46.300,00	58.375,00	58.400,00	58.500,00	58.600,00
	7380	Gewerbesteuerumlage (Produktgruppe 1601)	894.155,00	423.773,00	488.918,00	520.697,00	546.732,00	563.134,00
	735	Umlage starke Heimat Hessen (Produktgruppe 1601)	555.653,00	264.588,00	303.827,00	323.576,00	339.755,00	349.948,00
		Sonstige Aufwendungen	1.279.136,00	2.913.650,00	1.238.398,00	2.563.698,00	2.594.897,00	2.574.029,00
22	77	Zinsen und ähnliche Aufwendungen	55.100,00	53.900,00	23.700,00	23.800,00	23.900,00	24.000,00
		Zinsen für Liquiditätskredite (Produktgruppe 1602)	0,00	0,00	0,00	0,00	0,00	0,00
		Zinsen für Investitionskredite (Produktgruppe 1602)	0,00	0,00	0,00	0,00	0,00	0,00

Zahlungsmittelzufluss nach § 3 GemHVO		2022	2023	2024	2025	2026	2027
		Haushaltsplan	Haushaltsplan	Haushaltsplan	FpJ-Jahr	FpJ-Jahr	FpJ-Jahr
		- € -					
Nr.	Konten						
Zahlungsmittelzufluss aus laufender Verwertungstätigkeit (direkte Methode)							
1	Summe der Einzahlungen aus laufender Verwertungstätigkeit	31.283.667,00	27.642.734,00	25.940.566,00	27.422.951,00	28.883.256,00	29.457.697,00
2	Summe der Auszahlungen aus laufender Verwertungstätigkeit	23.457.471,00	25.706.996,00	30.042.473,00	27.809.802,00	27.850.340,00	28.167.872,00
3	Zahlungsmittelüberschuss / Zahlungsmittelbedarf aus laufender Verwertungstätigkeit	7.826.196,00	1.935.738,00	-4.101.907,00	-386.851,00	1.032.916,00	1.289.825,00
Zahlungsmittelzufluss aus Investitionstätigkeit (direkte Methode)							
4	820 Einzahlungen aus Investitionszuweisungen und -zuschüssen sowie aus Investitionsbeiträgen	184.244,00	242.800,00	545.900,00	163.200,00	438.900,00	103.500,00
4.1	Pos. 4; davon aus Schlusszuweisungen	0,00	0,00	0,00	0,00	0,00	0,00
4.2	Pos. 4; davon aus zweckgebundenen Einzahlungen für die ordentliche Tilgung von Investitionskrediten	8.243,00	0,00	0,00	0,00	0,00	0,00
4.3	Pos. 4; davon aus zweckgebundenen Einzahlungen für die Tilgung von an das Sondervermögen Hessenkasse	0,00	0,00	0,00	0,00	0,00	0,00
5	822 Vermögensgegenständen des Sachanlagevermögens und des immateriellen Anlagevermögens	66.745,00	1.726.400,00	1.726.400,00	1.400,00	1.400,00	1.400,00
6	823 Einzahlungen aus Abgängen von Vermögensgegenständen des Finanzanlagevermögens	0,00	0,00	0,00	0,00	0,00	0,00
	davon Einzahlungen aus der Tilgung von gewährten Krediten	0,00	0,00	0,00	0,00	0,00	0,00
7	Summe der Einzahlungen aus Investitionstätigkeit	250.989,00	1.969.200,00	2.272.300,00	164.600,00	440.300,00	104.900,00
8	841 Auszahlungen für den Erwerb von Grundstücken und Gebäuden	133.770,00	206.800,00	779.200,00	2.090.300,00	1.775.000,00	275.000,00
9	842 Auszahlungen für Baumaßnahmen	402.241,00	2.099.500,00	3.326.100,00	5.515.000,00	4.066.000,00	2.491.000,00
10	840 Auszahlungen für Investitionen in das sonstige Sachanlagevermögen und immaterielle Anlagevermögen	293.785,00	1.518.515,00	1.728.600,00	878.000,00	514.000,00	568.000,00
11	844 Auszahlungen für Investitionen in das Finanzanlagevermögen	11.774,00	12.800,00	13.028,00	13.200,00	13.400,00	13.600,00
	davon Auszahlungen aus der Gewährung von Krediten	0,00	0,00	0,00	0,00	0,00	0,00
12	Summe der Auszahlungen aus Investitionstätigkeit	841.570,00	3.897.615,00	5.846.628,00	8.496.500,00	6.388.400,00	3.347.600,00
13	Zahlungsmittelüberschuss / Zahlungsmittelbedarf aus Investitionstätigkeit	-590.581,00	-1.888.415,00	-3.574.628,00	-8.331.900,00	-5.928.100,00	-3.242.700,00
14	Zahlungsmittelüberschuss / Zahlungsmittelbedarf	7.235.615,00	67.323,00	-7.676.535,00	-8.718.751,00	-4.895.184,00	-1.952.875,00
Zahlungsmittelzufluss aus Finanzierungstätigkeit (direkte Methode)							
15	826 Einzahlungen aus der Aufnahme von Krediten und wirtschaftlich vergleichbaren Vorgängen für Investition und Umschuldungen	4.000.000,00	1.601.615,00	3.611.600,00	8.318.700,00	5.959.700,00	3.279.100,00
	davon Einzahlungen aus der Aufnahme von	0,00	0,00	0,00	0,00	0,00	0,00
	Umschuldungen	0,00	0,00	0,00	0,00	0,00	0,00
	Umschuldungen für die Tilgung von Krediten und wirtschaftlich vergleichbaren Vorgängen für Investition sowie an das Sondervermögen Hessenkasse	4.047.318,00	160.020,00	110.000,00	140.000,00	170.000,00	200.000,00
16.1	Pos. 16; davon Auszahlungen für die ordentliche Tilgung von Krediten	32.412,00	137.320,00	110.000,00	140.000,00	170.000,00	200.000,00
16.2	Pos. 16; davon Auszahlungen aus der Tilgung von Umschuldungen	0,00	0,00	0,00	0,00	0,00	0,00
16.3	Pos. 16; davon Auszahlungen an das Sondervermögen Hessenkasse	0,00	0,00	0,00	0,00	0,00	0,00
17	Zahlungsmittelüberschuss / Zahlungsmittelbedarf aus Finanzierungstätigkeit	-47.316,00	1.441.995,00	3.501.600,00	8.178.700,00	5.789.700,00	3.079.100,00
18	Änderung des Zahlungsmittelbestandes zum Ende des Haushaltsjahres	7.188.297,00	1.508.918,00	-4.174.935,00	-540.051,00	894.516,00	1.126.225,00
19	829 Hausatmswirksame Einzahlungen (u.a. fremde Finanzmittel, Rückzahlung von angelegten Kassenmitteln, Aufnahme von Liquiditätskrediten)	270.047,00	0,00	0,00	0,00	0,00	0,00
	davon Aufnahme von Liquiditätskrediten	0,00	0,00	0,00	0,00	0,00	0,00
20	849 Hausatmswirksame Auszahlungen (u.a. fremde Finanzmittel, Anlegung von Kassenmitteln, Rückzahlung von Liquiditätskrediten)	6.267.298,00	0,00	0,00	0,00	0,00	0,00
	davon Rückzahlung von Liquiditätskrediten	0,00	0,00	0,00	0,00	0,00	0,00
21	Zahlungsmittelüberschuss/Zahlungsmittelbedarf aus hausatmswirksamen Zahlungsvorgängen	-5.997.251,00	0,00	0,00	0,00	0,00	0,00
22	Bestand an Zahlungsmitteln zu Beginn des Haushaltsjahres	2.483.087,00	4.019.421,00	6.825.555,00	2.650.620,00	2.110.569,00	3.005.085,00
23	Veränderung des Bestandes an Zahlungsmitteln	1.197.046,00	1.508.918,00	-4.174.935,00	-540.051,00	894.516,00	1.126.225,00
24	Bestand an Zahlungsmitteln am Ende des Haushaltsjahres	3.674.133,00	5.528.342,00	2.650.620,00	2.110.569,00	3.005.085,00	4.131.310,00

Verbindlichkeiten aus Krediten, Liquiditätskrediten sowie gegenüber dem Sondervermögen Hessenkasse zu Beginn des Haushaltsjahres 2024

	878.607,58	0,00	0,00	0,00	878.607,58	0,00	878.607,58
Verbindlichkeiten aus Krediten nach Abschluss des Vorjahres - Kernhaushalt -							
Verbindlichkeiten aus Liquiditätskrediten nach Abschluss des Vorjahres - Kernhaushalt -							
Verbindlichkeiten aus Krediten nach Abschluss des Vorjahres - Eigenbetriebe und Anstalten des öffentlichen Rechts nach HGO -							
Verbindlichkeiten aus Liquiditätskrediten nach Abschluss des Vorjahres - Eigenbetriebe und Anstalten des öffentlichen Rechts nach HGO -							
Gesamtbetrag aus Krediten und Liquiditätskrediten - Kernhaushalt und Eigenbetriebe und Anstalten des öffentlichen Rechts nach HGO							
Verbindlichkeiten gegenüber dem Sondervermögen Hessenkasse nach Abschluss des Vorjahres							
Gesamtbetrag aus Krediten, Liquiditätskrediten sowie Verbindlichkeiten gegenüber dem Sondervermögen Hessenkasse - Kernhaushalt und Eigenbetriebe und Anstalten des öffentlichen Rechts nach HGO							

im Haushaltsjahr 2024 veranschlagte Kreditaufnahmen

im Haushaltsjahr veranschlagte Kreditaufnahmen - Kernhaushalt -
im Haushaltsjahr veranschlagte Kreditaufnahmen - Eigenbetriebe und Anstalten des öffentlichen Rechts nach HGO -

im Haushaltsjahr 2024 veranschlagte Tilgungen für Kredite sowie Auszahlungen an das Sondervermögen Hessenkasse

Ordentliche Tilgung - Kernhaushalt	110.000,00	0,00	0,00	0,00			
Ordentliche Tilgung - Eigenbetriebe und Anstalten des öffentlichen Rechts nach HGO -							
Außerordentliche Tilgung - Kernhaushalt -							
Außerordentliche Tilgung - Eigenbetriebe und Anstalten des öffentlichen Rechts nach HGO -							
Auszahlungen an das Sondervermögen Hessenkasse							

Verbindlichkeiten aus Krediten, Liquiditätskrediten sowie gegenüber dem Sondervermögen Hessenkasse am Ende des Haushaltsjahres 2024

Voraussichtlicher Stand der Kredite am Ende des Haushaltsjahres - Kernverwaltung -	4.226.207,58	0,00	0,00	0,00			
Voraussichtlicher Stand der Kredite am Ende des Haushaltsjahres - Eigenbetriebe und Anstalten des öffentlichen Rechts nach HGO							
Voraussichtlicher Stand der Kredite am Ende des Haushaltsjahres - Kernverwaltung und Eigenbetriebe und Anstalten des öffentlichen Rechts nach HGO -	4.226.207,58	0,00	0,00	0,00			
Höchstbetrag der Liquiditätskredite Kernhaushalt laut Haushaltssatzung							
Höchstbetrag der Liquiditätskredite der Eigenbetriebe und Anstalten des öffentlichen Rechts							
Voraussichtlicher Stand der Liquiditätskredite zum Ende des Haushaltsjahres - Kernverwaltung -							
Voraussichtlicher Stand der Liquiditätskredite zum Ende des Haushaltsjahres - Eigenbetriebe und Anstalten des öffentlichen Rechts nach HGO -							
Voraussichtlicher Stand der Liquiditätskredite zum Ende des Haushaltsjahres - Kernverwaltung und Eigenbetriebe und Anstalten des öffentlichen Rechts nach HGO -							
Voraussichtlicher Stand der Verbindlichkeiten gegenüber dem Sondervermögen Hessenkasse zum Ende des Haushaltsjahres							
Voraussichtlicher Zahlungsmittelbestand am Ende des Haushaltsjahres 2024	2.650.620,00	0,00	0,00	0,00			

Erläuterungen

- € Anzugeben ist der (ggf. voraussichtliche) Gesamtbetrag an Verbindlichkeiten
- € Anzugeben ist der (ggf. voraussichtliche) Gesamtbetrag an Verbindlichkeiten
- € Anzugeben ist der (ggf. voraussichtliche) Gesamtbetrag an Verbindlichkeiten
- € Anzugeben ist der (ggf. voraussichtliche) Gesamtbetrag an Verbindlichkeiten
- € Anzugeben ist der Gesamtbetrag der Verbindlichkeiten gegenüber dem Sort
- € Die ordentliche Tilgung wird automatisch aus dem Blatt Finanzhaushalt - Pos
- € Die Zahlungen an das Sondervermögen Hessenkasse werden automatisch € Pos. 16.3 - übernommen.

Produktbereichsplan gemäß Muster 12 zu § 4 Abs. 2 GemHVO

Haushaltsjahr 2024											
Haushaltsplan											
Status:											
PBNr.	Produktbereich/Produktgruppe	ordentliche Erträge				ordentliche Aufwendungen				absolut nach ILV	pro Einwohner
		absolut vor ILV	pro Einwohner	absolut nach ILV	pro Einwohner	absolut vor ILV	pro Einwohner	absolut nach ILV	pro Einwohner		
1	Innere Verwaltung	106.090,00 €	11,36 €	106.090,00 €	11,36 €	1.795.472,00 €	192,23 €	1.796.272,00 €	192,32 €	192,32 €	1.796.272,00 €
2	Sicherheit und Ordnung	304.975,00 €	32,65 €	304.975,00 €	32,65 €	1.200.510,00 €	128,53 €	1.207.410,00 €	129,27 €	129,27 €	1.207.410,00 €
3	Schulträgeraufgaben	0,00 €	0,00 €	0,00 €	0,00 €	0,00 €	0,00 €	0,00 €	0,00 €	0,00 €	0,00 €
4	Kultur und Wissenschaft	5.200,00 €	0,56 €	5.200,00 €	0,56 €	94.400,00 €	10,11 €	104.700,00 €	11,21 €	11,21 €	104.700,00 €
5	Soziale Leistungen	184.000,00 €	19,70 €	184.000,00 €	19,70 €	278.950,00 €	29,87 €	278.950,00 €	29,87 €	29,87 €	278.950,00 €
6	Kinder-, Jugend- und Familienhilfe	2.431.445,00 €	260,33 €	2.431.445,00 €	260,33 €	6.612.625,00 €	707,99 €	6.665.525,00 €	713,65 €	713,65 €	6.665.525,00 €
7	Gesundheitsdienste	0,00 €	0,00 €	0,00 €	0,00 €	0,00 €	0,00 €	0,00 €	0,00 €	0,00 €	0,00 €
8	Sportförderung	263.375,00 €	28,20 €	263.375,00 €	28,20 €	598.268,00 €	64,05 €	618.168,00 €	66,19 €	66,19 €	618.168,00 €
9	Räumliche Planung und Entwicklung, Geoinformationen	38.000,00 €	4,07 €	38.000,00 €	4,07 €	501.440,00 €	53,69 €	501.440,00 €	53,69 €	53,69 €	501.440,00 €
10	Bauen und Wohnen	83.625,00 €	8,95 €	83.625,00 €	8,95 €	674.694,00 €	72,24 €	696.194,00 €	74,54 €	74,54 €	696.194,00 €
11	Ver- und Entsorgung	5.035.444,00 €	539,13 €	5.485.444,00 €	587,31 €	5.794.762,00 €	620,42 €	5.915.062,00 €	633,30 €	633,30 €	5.915.062,00 €
12	Verkehrsflächen und -anlagen, ÖPNV	117.340,00 €	12,56 €	117.340,00 €	12,56 €	993.744,00 €	106,40 €	1.105.544,00 €	118,37 €	118,37 €	1.105.544,00 €
13	Natur- und Landschaftspflege	578.893,50 €	61,98 €	578.893,50 €	61,98 €	650.453,00 €	69,64 €	749.453,00 €	80,24 €	80,24 €	749.453,00 €
14	Umweltschutz	0,00 €	0,00 €	0,00 €	0,00 €	40.145,00 €	4,30 €	40.145,00 €	4,30 €	4,30 €	40.145,00 €
15	Wirtschaft und Tourismus	105.650,00 €	11,31 €	105.650,00 €	11,31 €	580.579,00 €	62,16 €	587.179,00 €	62,87 €	62,87 €	587.179,00 €
16	Allgemeine Finanzwirtschaft	17.324.850,00 €	1.854,91 €	17.324.850,00 €	1.854,91 €	10.951.757,00 €	1.172,56 €	10.951.757,00 €	1.172,56 €	1.172,56 €	10.951.757,00 €
Gesamtsumme		26.578.887,50 €	2.845,71 €	27.028.887,50 €	2.893,89 €	30.767.799,00 €	3.294,20 €	31.217.799,00 €	3.342,38 €	3.342,38 €	31.217.799,00 €

Anmerkungen:

Bei den ordentlichen Erträgen und ordentlichen Aufwendungen sind die Finanzerträge bzw. Zinsen und anderen Finanzaufwendungen zu berücksichtigen.
Für die ordentlichen Erträge und ordentlichen Aufwendungen sind jeweils die absoluten Beträge vor internen Leistungsverrechnungen (Spalten "absolut vor ILV") und nach internen Leistungsverrechnungen (Spalten "absolut nach ILV") anzugeben.

Bei den Eingaben im Feld "Status" ist Folgendes zu beachten:
 Wenn es sich um reine Planzahlen handelt, ist der Status auf Haushaltsansatz zu setzen.
 Wenn Ist-Daten zum 31.12. des Haushaltsjahres vorliegen, ist der Status "Ist 31.12." zu wählen. Diese Auswahl ist auch dann vorzunehmen, wenn die Jahresabschlussbuchungen noch nicht vorliegen.
 Der Status "vorläufiges Rechnungsergebnis" ist zu wählen, sobald für das Haushaltsjahr ein vorläufiges, d.h. verwaltungsseitiges Rechnungsergebnis vorliegt. Sobald ein geprüftes Rechnungsergebnis vorliegt, ist dieser Status zu wählen.

Produktbereichsplan gemäß Muster 12 zu § 4 Abs. 2 GemHVO

		Haushaltsvorjahr 2023									
		Haushaltsplan					Haushaltsplan				
Status:		ordentliche Erträge					ordentliche Aufwendungen				
		absolut vor ILV	pro Einwohner	absolut nach ILV	pro Einwohner	absolut vor ILV	pro Einwohner	absolut nach ILV	pro Einwohner	absolut vor ILV	pro Einwohner
PBNr.	Produktbereich/Produktgruppe	90.035,00 €	9,64 €	90.035,00 €	9,64 €	1.784.159,00 €	191,02 €	1.784.159,00 €	191,02 €	1.784.159,00 €	191,02 €
1	Innere Verwaltung	251.315,00 €	26,91 €	251.315,00 €	26,91 €	1.269.840,00 €	135,96 €	1.274.840,00 €	136,49 €	1.274.840,00 €	136,49 €
2	Sicherheit und Ordnung	0,00 €	0,00 €	0,00 €	0,00 €	0,00 €	0,00 €	0,00 €	0,00 €	0,00 €	0,00 €
3	Schulträgeraufgaben	5.050,00 €	0,54 €	5.050,00 €	0,54 €	70.165,00 €	7,51 €	78.865,00 €	8,44 €	78.865,00 €	8,44 €
4	Kultur und Wissenschaft	182.700,00 €	19,56 €	182.700,00 €	19,56 €	277.720,00 €	29,73 €	277.720,00 €	29,73 €	277.720,00 €	29,73 €
5	Soziale Leistungen	2.361.010,00 €	252,78 €	2.361.010,00 €	252,78 €	5.515.395,00 €	590,51 €	5.564.195,00 €	595,74 €	5.564.195,00 €	595,74 €
6	Kinder-, Jugend- und Familienhilfe	0,00 €	0,00 €	0,00 €	0,00 €	0,00 €	0,00 €	0,00 €	0,00 €	0,00 €	0,00 €
7	Gesundheitsdienste	217.410,00 €	23,28 €	217.410,00 €	23,28 €	546.125,00 €	58,47 €	570.125,00 €	61,04 €	570.125,00 €	61,04 €
8	Sportförderung	28.000,00 €	3,00 €	28.000,00 €	3,00 €	321.770,00 €	34,45 €	321.770,00 €	34,45 €	321.770,00 €	34,45 €
9	Räumliche Planung und Entwicklung, Geoinformationen	43.705,00 €	4,68 €	43.705,00 €	4,68 €	728.960,00 €	78,05 €	747.360,00 €	80,02 €	747.360,00 €	80,02 €
10	Bauen und Wohnen	4.370.971,85 €	467,98 €	4.765.571,85 €	510,23 €	5.052.081,85 €	540,91 €	5.185.281,85 €	555,17 €	5.185.281,85 €	555,17 €
11	Ver- und Entsorgung	110.380,00 €	11,82 €	110.380,00 €	11,82 €	990.220,00 €	106,02 €	1.061.620,00 €	113,66 €	1.061.620,00 €	113,66 €
12	Verkehrsmittel und -anlagen, ÖPNV	434.650,00 €	46,54 €	434.650,00 €	46,54 €	515.865,00 €	55,23 €	592.865,00 €	63,48 €	592.865,00 €	63,48 €
13	Natur- und Landschaftspflege	0,00 €	0,00 €	0,00 €	0,00 €	35.015,00 €	3,75 €	35.015,00 €	3,75 €	35.015,00 €	3,75 €
14	Umweltschutz	105.610,00 €	11,31 €	105.610,00 €	11,31 €	593.500,00 €	63,54 €	601.600,00 €	64,41 €	601.600,00 €	64,41 €
15	Wirtschaft und Tourismus	19.826.017,00 €	2.122,70 €	19.826.017,00 €	2.122,70 €	10.124.243,00 €	1.083,97 €	10.124.243,00 €	1.083,97 €	10.124.243,00 €	1.083,97 €
16	Allgemeine Finanzwirtschaft										
	Gesamtsumme	28.026.853,85 €	3.000,73 €	28.421.453,85 €	3.042,98 €	27.825.058,85 €	2.979,13 €	28.219.658,85 €	3.021,38 €	28.219.658,85 €	3.021,38 €

Anmerkungen:
 Bei den ordentlichen Erträgen und ordentlichen Aufwendungen sind die Finanzerträge bzw. Zinsen und anderen Finanzaufwendungen zu berücksichtigen.
Für die ordentlichen Erträge und ordentlichen Aufwendungen sind jeweils die absoluten Beträge vor internen Leistungsverrechnungen (Spalten "absolut vor ILV") und nach internen Leistungsverrechnungen (Spalten "absolut nach ILV") anzugeben.
 Bei den Eingaben im Feld "Status" ist Folgendes zu beachten:
 Wenn es sich um reine Planzahlen handelt, ist der Status auf Haushaltsansatz zu setzen.
 Wenn Ist-Daten zum 31.12. des Haushaltsjahres vorliegen, ist der Status "Ist 31.12." zu wählen. Diese Auswahl ist auch dann vorzunehmen, wenn die Jahresabschlussbuchungen noch nicht vorliegen.
 Der Status "vorläufiges Rechnungsergebnis" ist zu wählen, sobald für das Haushaltsjahr ein vorläufiges, d.h. verwaltungsseitiges Rechnungsergebnis vorliegt. Sobald ein geprüftes Rechnungsergebnis vorliegt, ist dieser Status zu wählen.

AUSZUG JAHRESABSCHLUSS 2022

KOMMUNALE GRUNDSTÜCKSGESELLSCHAFT WEHRHEIM MBH

2. Grundlagen des Jahresabschlusses

2.1 Buchführung und Inventar, erteilte Auskünfte

Für die Gesellschaft besteht nach § 238 HGB Buchführungspflicht.

Die Buchführung wurde auf den EDV-Systemen des Unternehmens erstellt. Die dabei eingesetzte Software Lexware von Haufe erfüllt gemäß Haufe die Voraussetzungen für eine ordnungsmäßige Finanzbuchführung und Entwicklung des Jahresabschlusses.

Die Anlagenbuchführung wurde auf den EDV-Systemen des Unternehmens erstellt. Die dabei eingesetzte Software Lexware erfüllt gemäß Haufe die Voraussetzungen für eine ordnungsmäßige Anlagenbuchführung.

Die Lohn- und Gehaltsbuchführung wurde auf den EDV-Systemen des Unternehmens erstellt. Die dabei eingesetzte Software Lexware erfüllt gemäß Haufe die Voraussetzungen für eine ordnungsmäßige Lohn- und Gehaltsbuchführung.

Die Verfahrensabläufe in der Buchführung haben keine nennenswerten organisatorischen Änderungen erfahren.

Auskünfte erteilte die Geschäftsführung.

Alle erbetenen Auskünfte, Aufklärungen und Nachweise wurden von der Geschäftsführung bereitwillig erbracht.

2.2 Festlegungen über die Ausübung von Wahlrechten

Erforderliche Entscheidungen über die Ausübung materieller und formeller Gestaltungsmöglichkeiten (Ansatz-, Bewertungs- und Ausweishwahlrechte sowie Ermessensentscheidungen) gehören nicht zur Erstellung des Jahresabschlusses. Ich habe meinen Auftraggeber jedoch über die Ausübung materieller und formeller Gestaltungsmöglichkeiten (Ansatz-, Bewertungs- und Ausweishwahlrechte sowie Ermessensentscheidungen) in Kenntnis gesetzt, Entscheidungsvorgaben meines Auftragsgebers hierzu eingeholt und diese im Rahmen der Erstellung exakt nach den Vorgaben des Kaufmanns bzw. der gesetzlichen Vertreter ausgeübt.

Ich habe meinen Auftraggeber darüber hinaus über gesetzliche Fristen zur Aufstellung, Feststellung und Offenlegung des Jahresabschlusses sowie zur Aufstellung und Offenlegung des Lageberichts und über die Pflicht zur Prüfung von Jahresabschluss und Lagebericht aufgeklärt.

2.3 Feststellungen zu den Grundlagen des Jahresabschlusses

Die Vorjahreswerte bzw. Saldoporträge wurden von mir gemäß Auftrag übernommen.

Der Jahresabschluss wurde auf meinen EDV-Systemen erstellt. Die dabei eingesetzte Software Kanzlei-Rechnungswesen der DATEV eG in Nürnberg erfüllt nach einer Bescheinigung der Ernst & Young GmbH vom 28.02.2022 die Voraussetzungen für eine ordnungsmäßige Finanzbuchführung und Entwicklung

Kommunale Grundstücksgesellschaft Wehrheim mbH, Wehrheim

des Jahresabschlusses.

Soweit sich im Rahmen meiner Jahresabschlusserstellung Buchungen ergaben, habe ich diese mit der Geschäftsführung meines Auftraggebers abgestimmt. Die Abschlussbuchungen wurden bis zum Abschluss meiner Tätigkeit vorgenommen.

Die Gliederung des Jahresabschlusses entspricht den Vorschriften des HGB unter besonderer Beachtung der §§ 266 und 275 HGB. Das Anlagevermögen ist in einem Bestandsnachweis ordnungsgemäß entwickelt.

Die geltenden handelsrechtlichen Bewertungsvorschriften wurden unter Berücksichtigung der Fortführung der Unternehmenstätigkeit beachtet. Die auf den vorhergehenden Jahresabschluss angewandten Bewertungsmethoden wurden beibehalten.

Allen am Bilanzstichtag bestehenden Risiken - soweit sie bis zur Aufstellung des Jahresabschlusses erkennbar waren - ist durch die Bildung ausreichender Rückstellungen und Wertberichtigungen Rechnung getragen. Soweit solche Risiken nach dem Bilanzstichtag entstanden sind, wird auf sie im Anhang verwiesen.

Der Anhang enthält die vorgeschriebenen Erläuterungen zu den einzelnen Posten der Bilanz und der Gewinn- und Verlustrechnung - soweit sie nicht bereits dort gemacht wurden - und er gibt die sonstigen Pflichtangaben richtig und vollständig wieder.

Die einzelnen Posten der Bilanz und der Gewinn- und Verlustrechnung werden im Erläuterungsteil ausführlich dargestellt.

Auf weitergehende Erläuterungen im Anhang wird hingewiesen.

3. Rechtliche und wirtschaftliche Grundlagen

3.1 Rechtliche Verhältnisse

Firma:	Kommunale Grundstücksgesellschaft Wehrheim mbH
Rechtsform:	GmbH
Gründung am:	12.09.2006
Sitz:	Wehrheim
Anschrift:	Dorfborngasse 1 61273 Wehrheim
Registereintrag:	Handelsregister
Register-Nr.:	HR B 10478
Gesellschaftsvertrag:	Gültig in der Fassung vom 05.09.2019
Geschäftsjahr:	1. Januar bis 31. Dezember
Dauer der Gesellschaft:	unbestimmt
Gegenstand des Unternehmens:	An-/ Verkauf und Verwaltung von Grundstücken
Gezeichnetes Kapital:	25.000,00EUR
Gesellschafter/-in:	Gemeinde Wehrheim
Geschäftsführung, Vertretung:	Frau Britta Gerlach
Gesellschafterversammlungen:	am 29.06. und am 07.12.2022
Vorgeschlagene Ergebnisverwendung:	Vortrag auf neue Rechnung
Ergebnisverwendungsbeschluss aus Vorjahr:	wurde vollzogen im Berichtsjahr
Entlastung Geschäftsführung für Vorjahr:	wurde am 07.12.2022 erteilt
Wesentliche Änderungen der rechtlichen Verhältnisse nach dem Abschlussstichtag:	lagen nicht vor

3.2 Steuerliche Verhältnisse

Zuständiges Finanzamt: Bad Homburg vor der Höhe

Steuernummer: 0323760051

Steuerliche Außen-/Sonderprüfungen: aktuell keine

Die Gesellschaft unterliegt auf Grund der Tätigkeit der Körperschaft-, Gewerbe- und Umsatzsteuer.

Die Steuererklärungen wurden bis einschließlich 2020 beim Finanzamt eingereicht. Die Bescheide ergingen unter dem Vorbehalt der Nachprüfung gem. § 164 AO.

3.3 Wirtschaftliche Verhältnisse

3.3.1 Allgemeines

Stand und Entwicklung des Personals

Am Bilanzstichtag arbeiteten im Unternehmen eine Person in Teilzeit und drei Personen in einem geringfügigen Beschäftigungsverhältnis (im Vorjahr: eine Person in teilzeit und zwei Personen geringfügig beschäftigt).

3.3.2 Vermögenslage

Die aus der Bilanz zum 31. Dezember 2022 abgeleitete Darstellung der Vermögenslage der Gesellschaft lässt sich im Vergleich zum vorherigen Bilanzstichtag folgendermaßen darstellen:

	Bilanz zum 31.12.2022		Bilanz zum 31.12.2021		Änderung ggü. d. Vorjahr in	
	TEUR	%	TEUR	%	TEUR	%
AKTIVA						
Sachanlagen	9.244,5	91,8	9.682,8	92,3	-438,3	-4,5
Forderungen	34,7	0,3	66,9	0,6	-32,2	-48,1
Sonstige Vermögensgegenstände	27,7	0,3	164,8	1,6	-137,1	-83,2
Flüssige Mittel/Wertpapiere	761,6	7,6	575,5	5,5	186,1	32,3
Rechnungsabgrenzungsposten	0,8	0,0	0,8	0,0	0,0	0,0
Summe Aktiva	10.069,3	100,0	10.490,8	100,0	-421,5	-4,0

Kommunale Grundstücksgesellschaft Wehrheim mbH, Wehrheim

	Bilanz zum 31.12.2022		Bilanz zum 31.12.2021		Änderung ggü. d. Vorjahr in	
	TEUR	%	TEUR	%	TEUR	%
PASSIVA						
Eigenkapital	174,7	1,7	323,7	3,1	-149,0	-46,0
Rückstellungen	26,5	0,3	36,0	0,3	-9,5	-26,4
Kreditverbindlichkeiten	9.359,6	93,0	9.587,1	91,4	-227,5	-2,4
Lieferverbindlichkeiten	1,9	0,0	30,6	0,3	-28,7	-93,8
Gesellschafterverbindlichkeiten	498,2	4,9	498,2	4,7	0,0	0,0
Sonstige Verbindlichkeiten	8,4	0,1	15,2	0,1	-6,8	-44,7
Summe Passiva	10.069,3	100,0	10.490,8	100,0	-421,5	-4,0

3.3.3 Finanzlage

Ergänzend dazu Forderungen und Verbindlichkeiten:

Forderungsspiegel

Art der Forderung zum 31.12.2022	Gesamtbetrag TEUR	davon mit einer Restlaufzeit	
		kleiner 1 Jahr TEUR	größer 1 Jahr TEUR
aus Lieferungen und Leistungen	34,7	34,7	0,0
sonstige Vermögensgegenstände	27,7	27,7	0,0
Summe	62,4	62,4	0,0

Verbindlichkeitspiegel

Art der Verbindlichkeit zum 31.12.2022	Gesamtbetrag TEUR	davon mit einer Restlaufzeit	
		kleiner 1 J. TEUR	größer 1 Jahr TEUR
gegenüber Kreditinstituten	9.359,6	0,0	9.359,6
aus Lieferungen und Leistungen	1,9	1,9	0,0
gegenüber Gesellschaftern	498,2	100,0	398,2
sonstige Verbindlichkeiten	8,4	8,4	0,0
Summe	9.868,1	110,3	9.757,8

Kommunale Grundstücksgesellschaft Wehrheim mbH, Wehrheim**3.3.4 Ertragslage**

Die Ertragslage hat sich im Vergleich zum Vorjahr wie folgt entwickelt:

	01.01. bis 31.12.2022		01.01. bis 31.12.2021		Änderung ggü. d. Vorjahr in	
	TEUR	%	TEUR	%	TEUR	%
Umsatzerlöse	717,1	100,0	744,4	100,0	-27,3	-3,7
+ sonst.betriebl.Erträge	183,3	25,6	191,6	25,7	-8,3	-4,3
- Personalaufwand	48,2	6,7	47,7	6,4	0,5	1,0
- Abschreibungen	438,3	61,1	438,7	58,9	-0,4	-0,1
- sonst.betriebl.Aufwand	311,7	43,5	265,3	35,6	46,4	17,5
+ Finanzerträge	0,2	0,0	0,0	0,0	0,2	-
- Finanzaufwand	251,3	35,0	337,7	45,4	-86,4	-25,6
Ergebnis nach Steuern	-149,0	-20,8	-153,5	-20,6	4,5	2,9
Jahresergebnis	-149,0	-20,8	-153,5	-20,6	4,5	2,9

Die Gesellschaft schloss das Geschäftsjahr 2022 mit einem Jahresergebnis von EUR -148.963,50 (Vorjahr: EUR -153.461,23) ab.

Die Umsatzerlöse betragen im Berichtszeitraum EUR 717.114,37. Im Vorjahr 2021 wurde demgegenüber ein Betrag von EUR 744.397,96 ausgewiesen. Das entspricht einer Minderungsrate von 3,67 %.

Die Löhne und Gehälter 2022 betragen EUR 38.152,08 gegenüber EUR 38.059,08 im Vergleichszeitraum 2021. Die absolute Veränderung beträgt damit EUR 93,00. Dies ergibt eine Erhöhungsrate von 0,24 %.

An sozialen Abgaben und Aufwendungen für Altersversorgung und für Unterstützung fielen im Berichtsjahr 2022 EUR 10.091,12 an. In 2021 belief sich der entsprechende Wert auf EUR 9.644,36. Der Betrag der absoluten Veränderung beläuft sich auf EUR 446,76. Dies entspricht einer Erhöhungsrate von 4,63 %.

Die Umsatzrentabilität betrug -20,77 %. Im Vorjahr 2021 lag dieser Wert bei -20,62 %.

4. Art und Umfang der Erstellungsarbeiten

Art, Umfang und Ergebnis der während meiner Auftragsdurchführung im Einzelnen vorgenommenen Erstellungshandlungen habe ich, soweit sie nicht in diesem Erstellungsbericht dokumentiert sind, in meinen Arbeitspapieren festgehalten.

Gegenstand der Erstellung ohne Beurteilungen ist die Entwicklung der Bilanz und der Gewinn- und Verlustrechnung sowie die Erstellung des Anhangs und weiterer Abschlussbestandteile auf Grundlage der Buchführung und des Inventars sowie der Vorgaben zu den anzuwendenden Bilanzierungs- und Bewertungsmethoden.

Mein Auftrag zur normentsprechenden Entwicklung des Jahresabschlusses aus den vorgelegten Unterlagen unter Berücksichtigung der erhaltenen Informationen und der vorgenommenen Abschlussbuchungen erstreckte sich nicht auf die Beurteilung der Angemessenheit und Funktion interner Kontrollen sowie der Ordnungsmäßigkeit der Buchführung. Insbesondere gehörte die Beurteilung der Inventuren, der Periodenabgrenzung sowie von Ansatz und Bewertung nicht zum Umfang meines Auftrags.

Wurden Abschlussbuchungen vorgenommen, z.B. die Berechnung von Abschreibungen, Wertberichtigungen, Rückstellungen, so bezogen sich diese auf die vorgelegten Unterlagen und erteilten Auskünfte ohne eine Beurteilung ihrer Richtigkeit.

Auch wenn bei der Erstellung ohne Beurteilungen auftragsgemäß keine Beurteilungen der Belege, Bücher und Bestandsnachweise vorgenommen werden, weise ich meinen Auftraggeber auf offensichtliche Unrichtigkeiten in den vorgelegten Unterlagen hin, die mir als Sachverständigen bei der Durchführung des Auftrags unmittelbar auffallen, unterbreite Vorschläge zur Korrektur und achte auf die entsprechende Umsetzung im Jahresabschluss.

5. Ausführungen zu den vorgelegten Belegen, Büchern und Bestandsnachweisen

Beim erteilten Auftrag zur Erstellung ohne Beurteilungen sind Ausführungen zu den vorgelegten Belegen, Büchern und Bestandsnachweisen nicht erforderlich, weil keine Besonderheiten festgestellt wurden.

6. Ergebnis der Arbeiten und Bescheinigung

Wesentliche Risiken zu zukünftigen Entwicklung der Mieten und des Leerstandes können nicht abschließend beurteilt werden, sind nach meiner Einschätzung im Jahresabschluss jedoch in zulässiger Weise dargestellt worden.

Wesentliche Einwendungen gegen einzelne vom Auftraggeber vertretene Wertansätze bzw. gegen die Buchführung waren von mir nicht zu erheben.

7. Erläuterungen zu den Posten der Bilanz und der Gewinn- und Verlustrechnung

7.1 Erläuterungen zu den Posten der Bilanz zum 31.12.2022

AKTIVA

A. Anlagevermögen

I. Sachanlagen

1. Grundstücke, grundstücksgleiche Rechte und Bauten einschließlich der Bauten auf fremden Grundstücken

		9.241.515,27 EUR
	Vorjahr:	9.678.627,27 EUR
	31.12.2021	31.12.2022
Kontobezeichnung	EUR	EUR
Hauptstr. 4,61273 Wehrheim (Plautz)	82.763,19	82.763,19
Bahnhofstr.6/6a, 61273 Wehrheim (Sehr)	570.741,49	570.741,49
Flur 11 F1St 155 u.a.	590.762,59	590.762,59
Gebäude -neu-	<u>8.434.360,00</u>	<u>7.997.248,00</u>
	<u>9.678.627,27</u>	<u>9.241.515,27</u>

2. andere Anlagen, Betriebs- und Geschäftsausstattung

		2.979,00 EUR
	Vorjahr:	4.154,00 EUR
	31.12.2021	31.12.2022
Kontobezeichnung	EUR	EUR
Betriebs- und Geschäftsausstattung	1.081,00	662,00
Betriebsausstattung	1.919,00	1.439,00
Geschäftsausstattung	2,00	2,00
Büroeinrichtung	1.152,00	876,00
Geringw. Wirtschaftsgüter	<u>0,00</u>	<u>0,00</u>
	<u>4.154,00</u>	<u>2.979,00</u>

Summe Sachanlagen

		9.244.494,27 EUR
	Vorjahr:	9.682.781,27 EUR

Summe Anlagevermögen

		9.244.494,27 EUR
	Vorjahr:	9.682.781,27 EUR

Kommunale Grundstücksgesellschaft mbH, Wehrheim

B. Umlaufvermögen**I. Forderungen und sonstige Vermögensgegenstände**

1. Forderungen aus Lieferungen und Leistungen		34.726,97 EUR
	Vorjahr:	66.922,88 EUR
Kontobezeichnung	31.12.2021 EUR	31.12.2022 EUR
Forderungen aus L+L	<u>66.922,88</u>	<u>34.726,97</u>
	<u>66.922,88</u>	<u>34.726,97</u>
2. Forderungen gegen Gesellschafter		0,00 EUR
	Vorjahr:	150.000,00 EUR
Kontobezeichnung	31.12.2021 EUR	31.12.2022 EUR
Forderungen gegen GmbH-Ges.er, b1J	<u>150.000,00</u>	<u>0,00</u>
	<u>150.000,00</u>	<u>0,00</u>
3. sonstige Vermögensgegenstände		27.711,53 EUR
	Vorjahr:	14.794,01 EUR
Kontobezeichnung	31.12.2021 EUR	31.12.2022 EUR
Ford. Syna Strom Einspeisung	14.206,97	27.711,53
Verbindlichkeiten aus Lieferungen+Leist.	<u>587,04</u>	<u>0,00</u>
	<u>14.794,01</u>	<u>27.711,53</u>
II. Kassenbestand, Bundesbankguthaben, Guthaben bei Kreditinstituten und Schecks		761.605,49 EUR
	Vorjahr:	575.466,25 EUR
Kontobezeichnung	31.12.2021 EUR	31.12.2022 EUR
Taunussparkasse 39002876	296.235,58	296.084,38
Mieteinnahmenkonto TSK 39003325	<u>279.230,67</u>	<u>465.521,11</u>
	<u>575.466,25</u>	<u>761.605,49</u>
Summe Umlaufvermögen		824.043,99 EUR
	Vorjahr:	807.183,14 EUR

Kommunale Grundstücksgesellschaft mbH, Wehrheim

C. Rechnungsabgrenzungsposten		795,44 EUR
	Vorjahr:	795,44 EUR
Kontobezeichnung	31.12.2021 EUR	31.12.2022 EUR
Aktive Rechnungsabgrenzung	<u>795,44</u>	<u>795,44</u>
	<u>795,44</u>	<u>795,44</u>
Summe Aktiva		10.069.333,70 EUR
	Vorjahr:	10.490.759,85 EUR

A. Eigenkapital

I. Gezeichnetes Kapital		25.000,00 EUR
	Vorjahr:	25.000,00 EUR
II. Kapitalrücklage		4.698.203,57 EUR
	Vorjahr:	4.698.203,57 EUR
III. Verlustvortrag		4.399.535,96 EUR
	Vorjahr:	4.246.074,73 EUR
IV. Jahresfehlbetrag		148.963,50 EUR
	Vorjahr:	153.461,23 EUR
Summe Eigenkapital		174.704,11 EUR
	Vorjahr:	323.667,61 EUR

B. Rückstellungen

1. sonstige Rückstellungen						26.526,71 EUR
						Vorjahr: 36.015,19 EUR
	01.01.2022 EUR	Verbrauch EUR	Auflösung EUR	Zuführung EUR	31.12.2022 EUR	
Rückst. z. Erfüll. d. Aufbewahr.pflicht	3.876,49	0,00	0,00	50,22	3.926,71	
Rückstellungen f. Abschluss u. Prüfung	<u>32.138,70</u>	<u>46.381,40</u>	<u>0,00</u>	<u>36.842,70</u>	<u>22.600,00</u>	
	<u>36.015,19</u>	<u>46.381,40</u>	<u>0,00</u>	<u>36.892,92</u>	<u>26.526,71</u>	

C. Verbindlichkeiten

1. Verbindlichkeiten gegenüber Kreditinstituten				9.359.581,67 EUR
				Vorjahr: 9.587.072,41 EUR
Kontobezeichnung	31.12.2021 EUR			31.12.2022 EUR
Taunussparkasse 6039501390	2.718.036,40			2.597.114,55
Taunussparkasse 6039203462 -Hauptstr.4	325.740,08			320.877,64
Taunussparkasse 6039203470 -Bahnhofstr.6	814.705,62			802.653,03
Übertrag	3.858.482,10			3.720.645,22

Kommunale Grundstücksgesellschaft mbH, Wehrheim

Kontobezeichnung	31.12.2021 EUR	31.12.2022 EUR
Übertrag	3.858.482,10	3.720.645,22
Taunussparkasse 6039500939	<u>5.728.590,31</u>	<u>5.638.936,45</u>
	<u>9.587.072,41</u>	<u>9.359.581,67</u>

2. Verbindlichkeiten aus Lieferungen und Leistungen**1.933,78 EUR**

Vorjahr: 30.592,63 EUR

3. Verbindlichkeiten gegenüber Gesellschaftern**498.202,00 EUR**

Vorjahr: 498.202,00 EUR

Kontobezeichnung	31.12.2021 EUR	31.12.2022 EUR
Verbindlichkeit.gg. Gesellschaftern	100.000,00	100.000,00
Verbindlichkeit.gg. Gesellschaftern g.5J	<u>398.202,00</u>	<u>398.202,00</u>
	<u>498.202,00</u>	<u>498.202,00</u>

4. sonstige Verbindlichkeiten**8.385,43 EUR**

Vorjahr: 15.210,01 EUR

Kontobezeichnung	31.12.2021 EUR	31.12.2022 EUR
Forderungen aus L+L	5.119,71	5.511,10
USt-Verbindlichkeit 2022 bzw 2021	7.832,59	872,92
Erhaltene Mietkautionen	1.752,52	1.752,52
Verbindlichkeiten aus Lohn und Gehalt	0,00	74,64
Verbindlichk. Lohn- und Kirchensteuer	<u>505,19</u>	<u>174,25</u>
	<u>15.210,01</u>	<u>8.385,43</u>

USt-Verbindlichkeit 2022 bzw 2021

Umsatzsteuerverbindlichkeit 2020	13.540,59	7.844,92
Umsatzsteuer-Vorauszahlungen 1/11	<u>5.708,00-</u>	<u>6.972,00-</u>
	<u>7.832,59</u>	<u>872,92</u>

Summe Passiva**10.069.333,70 EUR**

Vorjahr: 10.490.759,85 EUR

7.2 Erläuterungen zu den Posten der Gewinn- und Verlustrechnung vom 01.01.2022 bis 31.12.2022

1. Umsatzerlöse **717.114,37 EUR**

	Vorjahr:	717.114,37 EUR
	31.12.2021	31.12.2022
Kontobezeichnung	EUR	EUR
Mieteinnahmen	279.825,35	280.409,52
Mieteinnahmen / Umlagen	51.520,22	47.252,29
Einnahmen Stellplätze Steuerfrei	10.000,00	12.350,00
Erlöse Kellermiete	1.170,06	1.846,64
Mieteinnahmen 19%	305.778,11	297.788,18
Mietetinnahmen / Umlagen 19%	64.889,38	49.199,21
Einnahmen Parkgebühren 19 %	1.455,63	0,00
Erlöse Stromeinspeisung 19%	12.389,05	11.348,37
Mieteinnahmen Keller 19% USt	4.100,16	4.100,16
Mieteinnahmen Aussenfläche 19% USt	1.920,00	1.920,00
Einnahmen Stellplatzmiete 19% USt	<u>11.350,00</u>	<u>10.900,00</u>
	<u>744.397,96</u>	<u>717.114,37</u>

2. sonstige betriebliche Erträge **183.280,09 EUR**

	Vorjahr:	183.280,09 EUR
	31.12.2021	31.12.2022
Kontobezeichnung	EUR	EUR
Periodenfremde Erträge	624,45	2.695,11
Sonstige Erträge betriebs/periodenfremd	0,00	30.079,79
Sonstige Erträge unregelmäßig	150.000,00	150.505,19
Erträge Auflösung von Rückstellungen	<u>40.955,00</u>	<u>0,00</u>
	<u>191.579,45</u>	<u>183.280,09</u>

3. Personalaufwand

a) Löhne und Gehälter **38.152,08 EUR**

	Vorjahr:	38.152,08 EUR
	31.12.2021	31.12.2022
Kontobezeichnung	EUR	EUR
Löhne und Gehälter	37.850,08	37.900,08
Pauschale Steuer für Minijobber	<u>209,00</u>	<u>252,00</u>
	<u>38.059,08</u>	<u>38.152,08</u>

Kommunale Grundstücksgesellschaft mbH, Wehrheim**b) soziale Abgaben und Aufwendungen für Altersversorgung und für Unterstützung** **10.091,12 EUR**

Vorjahr: 9.644,36 EUR

4. Abschreibungen**a) auf immaterielle Vermögensgegenstände des Anlagevermögens und Sachanlagen** **438.287,00 EUR**

Vorjahr: 438.693,28 EUR

Kontobezeichnung	31.12.2021 EUR	31.12.2022 EUR
Abschreibungen AV (oh. Kfz u. Gebäude)	931,00	1.175,00
Abschreibungen auf Gebäude	437.118,00	437.112,00
Sofortabschreibung GWG	<u>644,28</u>	<u>0,00</u>
	<u>438.693,28</u>	<u>438.287,00</u>

5. sonstige betriebliche Aufwendungen **311.731,50 EUR**

Vorjahr: 265.347,26 EUR

Kontobezeichnung	31.12.2021 EUR	31.12.2022 EUR
Periodenfremde Aufwendungen	39.289,39	19.302,80
Nicht abziehbare Vorsteuer	5.757,14	9.705,82
Sonstige Aufwendungen	0,00	1.022,60-
Forderungsverluste	450,00	0,00
Forderungsverluste 19% USt	582,76	0,00
Instandhaltung vermieteter Räume	2.211,37	24.242,91
Mängelbeseitigung Gemeinschaftseigentum	90,00	1.676,52
Rep./Instandhaltung Gemeinschaftseigentum	0,00	2.313,55
Kosten BHKW	5.564,13	18.134,88
Umlagenbeiträge "WEG"-Konto	160.610,09	177.208,34
Grundbesitzabgabe	16.926,02	16.926,02
BK Abrechnung WEG zu KGW	0,00	1.254,78-
Sonstige Raumkosten	36,00	0,00
Versicherungen	2.028,15	2.028,15
Beiträge	200,00	524,13
Sonstige Abgaben	110,00	2.754,19
Abzugsf. Verspätungszuschlag/Zwangsgeld	281,50	103,50
Werbekosten	1.786,52	0,00
Bewirtungskosten	0,00	41,60
Wartungskosten für Hard- und Software	2.566,70	2.425,55
Sonstige betriebliche Aufwendungen	65,36	50,22
Porto	33,00	0,00
Bürobedarf	273,77	91,09
Rechts- und Beratungskosten	3.236,25-	6.993,50
Mietverwaltungskosten	5.643,00	5.643,00
Abschluss- und Prüfungskosten	19.289,80	23.210,61
Nebenkosten des Geldverkehrs	181,05	294,98
Sonstiger Betriebsbedarf	256,26	337,52
Tiefgaragenkosten	<u>4.351,50</u>	<u>0,00</u>
	<u>265.347,26</u>	<u>311.731,50</u>

Kommunale Grundstücksgesellschaft mbH, Wehrheim

6. sonstige Zinsen und ähnliche Erträge		173,00 EUR
	Vorjahr:	0,00 EUR
Kontobezeichnung	31.12.2021 EUR	31.12.2022 EUR
Zinserträge § 233a AO, steuerpflichtig	<u>0,00</u>	<u>173,00</u>
	<u>0,00</u>	<u>173,00</u>
7. Zinsen und ähnliche Aufwendungen		251.269,26 EUR
	Vorjahr:	337.694,66 EUR
Kontobezeichnung	31.12.2021 EUR	31.12.2022 EUR
Zinsen z. Finanz. des Anlagevermögens	<u>337.694,66</u>	<u>251.269,26</u>
	<u>337.694,66</u>	<u>251.269,26</u>
8. Ergebnis nach Steuern		148.963,50- EUR
	Vorjahr:	153.461,23- EUR
9. Jahresfehlbetrag		148.963,50 EUR
	Vorjahr:	153.461,23 EUR