



Wehrheim

Das Apfeldorf am Limes

JAHRESABSCHLUSS

2020

Inhaltsverzeichnis

Nr.:	Jahresabschluss 2020	Seite
1	Vermögensrechnung	1
2	Ergebnisrechnung	4
3	Finanzrechnung	5
4	Teilergebnis- und Teilfinanzrechnungen	7
5	Kontennachweis Vermögens- und Ergebnisrechnung	103
6	Anhang zum Jahresabschluss	120
7	Rechenschaftsbericht	146

Jahresabschluss 2020

1.Vermögensrechnung			
Gemeinde Wehrheim			
Nr.	Bezeichnung	Ergebnis 2020	Ergebnis 2019
01	Aktiva		
02	1 Anlagevermögen	41.824.813,16	41.309.021,86
03	- frei -		
04	- frei -		
05	1.1 Immaterielle Vermögensgegenstände	656.815,00	666.046,00
06	1.1.1 Konzessionen, Lizenzen u. ähnl.Rechte	20.395,00	27.335,00
07	1.1.2 gel. Investzuw. und -zuschüsse	636.420,00	638.711,00
08	1.1.3 gel.Anz.auf immaterielle Verm.Gegenstände		
09	1.2 Sachanlagevermögen	39.833.612,86	39.315.703,37
10	1.2.1 Grundstücke, grdstgl. Rechte	10.273.106,85	10.273.071,55
11	1.2.2 Bauten einschl. Bauten auf fremden Grundstck	6.637.733,05	6.576.215,05
12	1.2.3 Sachanl. im Gemeingebr., Infrastrukturverm.	19.684.888,00	20.012.830,00
13	1.2.4 Anlagen und Maschinen z. Leistungserstellung	294.788,00	324.462,00
14	1.2.5 andere Anl., Betriebs-u.Geschäftsausstattung	1.205.181,00	1.169.388,00
15	1.2.6 gel. Anzahlungen und Anlagen im Bau	1.737.915,96	959.736,77
16	1.3 Finanzanlagevermögen	1.334.385,30	1.327.272,49
17	1.3.1 Anteile an verbundenen Unternehmen	860.003,01	860.003,01
18	1.3.2 Ausleihungen an verbundene Unternehmen		
19	1.3.3 Beteiligungen		
20	1.3.4 Ausleih. an Untern.,m.d.e.Bet.-Verh. besteht		
21	1.3.5 Wertpapiere des Anlagevermögens	169.457,74	161.944,61
22	1.3.6 Sonstige Ausleihungen (sonst.Finanzanlagen)	304.924,55	305.324,87
22A	1.4 Sparkassenrechtliche Sonderbeziehungen		
23	2 Umlaufvermögen	6.658.475,52	5.642.236,05
24	2.1 Vorräte einschl. Roh-, Hilfs- u.Betriebsstoffe	115.442,84	69.333,62
25	2.2 Fertige u. unfertige Erzeugn., Lelstg.u.Waren		
26	2.3 Forderungen und sonstige Vermögensgegenst.	1.721.675,55	2.008.475,85
27	2.3.1 F.a.Zuw.,Zusch.Transf.L.,Inv.Zuw.Zusch.Beitr	794.639,78	852.560,93
28	2.3.2 Forderungen aus Steuern u.steuerähnl.Abgaben, Umlagen	569.100,29	836.693,88
29	2.3.3 Forderungen aus Lieferungen und Leistungen	315.536,97	255.331,34
30	2.3.4 F.geg.verb.Untern.u.Untern.m.Bet.V., und SV.	2.521,72	409,93
31	2.3.5 Sonstige Vermögensgegenstände	39.876,79	63.479,77
32	2.3.6 Wertpapiere des Umlaufvermögens		
33	2.4 Flüssige Mittel	4.821.357,13	3.564.426,58
34	3 Rechnungsabgrenzungsposten	16.194,22	-196.579,30
36	4 Nicht durch Eigenkapital gedeckter Fehlbetrag		
38	Summe Aktiva	48.499.482,90	46.754.678,61

Jahresabschluss 2020

1.Vermögensrechnung			
Gemeinde Wehrheim			
Nr.	Bezeichnung	Ergebnis 2020	Ergebnis 2019
40	Passiva		
41	1 Eigenkapital	-32.512.028,91	-19.913.277,46
42	1.1 Netto-Position	-19.421.973,88	-19.421.973,88
43	1.2 Rücklagen, Sonderrücklagen, Stiftungskapital	-11.612.055,42	-466.498,22
44	1.2.1 Rückl.a.Übersch.d.ordentl. Ergebnisses	-11.356.240,42	
45	1.2.2 Rückl.a.Übersch.d.außerord.Ergebnisses		
46	1.2.3 Sonderrücklagen	-255.815,00	-466.498,22
46A	davon: Sonderrücklagen		
46B	davon: Vortragswerte alte zweckgebundene Rücklagen		
46C	davon: Vortragswerte alte Sonderrücklagen		
46D	davon: Vortragswerte alte sonstige Sonderrücklagen	-255.815,00	-466.498,22
48	1.2.4 Stiftungskapital		
50	1.3 Ergebnisverwendung	-1.477.999,61	-24.805,36
51	1.3.1 Ergebnisvortrag		
52	1.3.1.1 Ordentliche Ergebnisse aus Vorjahren		
53	1.3.1.2 Außerordentl. Ergebnisse aus Vorjahren		
54	1.3.2 Jahresüberschuss/Jahresfehlbetrag	-1.477.999,61	-24.805,36
55	1.3.2.1 Ord. Jahresüberschuss/Jahresfehlbetrag	-787.142,86	344.490,23
56	1.3.2.2 Außerord.Jahresüberschuss/Jahresfehlbetrag	-690.856,75	-369.295,59
57	2 Sonderposten	-7.360.741,60	-7.328.443,77
58	2.1 Sonderp.f.erh.Inv.Zuw., -zusch. u. -beiträge	-6.182.069,25	-6.339.093,87
59	2.1.1 Zuweisungen vom öffentlichen Bereich	-3.376.955,77	-3.421.814,00
60	2.1.2 Zuschüsse vom nicht. öffentl. Bereich	-95.940,20	-95.188,59
61	2.1.3 Investitionsbeiträge	-2.709.173,28	-2.822.091,28
62	2.2 Sonderposten für den Gebührenaussgleich	-1.177.613,35	-988.166,90
62A	2.3 Sonderposten für Umlagen nach § 37 Abs. 3 FAG		
62B	2.4 Sonstige Sonderposten	-1.059,00	-1.183,00
63	3 Rückstellungen	-6.222.180,03	-16.623.876,85
64	3.1 Rückstellung für Pensionen u. ähnl.Verpflcht.	-4.882.830,23	-4.892.020,62
65	3.2 Rückst.f.Finanzausgl.u.Steuerschuldverh.	-939.900,00	-11.356.240,42
66	3.3 Rückst.f.d.Rekultivierung u.Nachs.Abfalldep.		
67	3.4 Rückst.f.d.Sanierung von Altlasten		
68	3.5 Sonstige Rückstellungen	-399.449,80	-375.615,81
69	4 Verbindlichkeiten	-1.996.840,30	-2.481.388,47
70	4.1 Verbindlichkeiten aus Anleihen		
70A	davon: mit einer Restlaufzeit bis einschließlich einem Jahr		
70B	davon: mit einer Restlaufzeit größer einem Jahr		
71	4.2 Verbindlichkeiten a. Kreditaufnahmen f. Investitionen und Inv.fördermaßnah.	-990.523,13	-948.991,10
71A	davon: Vortragswerte alte Vermögensgliederung	-216,00	-30,00
71B	davon: mit einer Restlaufzeit bis einschließlich einem Jahr	-67.507,80	-67.507,80
71C	davon: mit einer Restlaufzeit größer einem Jahr	-922.799,33	-881.453,30
72	4.2.1 Verbindlichk.g.Kreditinstituten	-990.307,13	-948.961,10
72A	davon: Vortragswerte alte Vermögensgliederung		
72B	davon: mit einer Restlaufzeit bis einschließlich einem Jahr	-67.507,80	-67.507,80
72C	davon: mit einer Restlaufzeit größer einem Jahr	-922.799,33	-881.453,30
73	4.2.2 Verbindlichk.g.öffentl.Kreditgebern		
73A	davon: Vortragswerte alte Vermögensgliederung		
73B	davon: mit einer Restlaufzeit bis einschließlich einem Jahr		
73C	davon: mit einer Restlaufzeit größer einem Jahr		
74	4.2.3 Verbindlichkeiten gg. sonstigen Kreditgebern	-216,00	-30,00

Jahresabschluss 2020

1. Vermögensrechnung			
Gemeinde Wehrheim			
Nr.	Bezeichnung	Ergebnis 2020	Ergebnis 2019
74A	davon: Vortragswerte alte Vermögensgliederung	-216,00	-30,00
74B	davon: mit einer Restlaufzeit bis einschließlich einem Jahr		
74C	davon: mit einer Restlaufzeit größer einem Jahr		
74D	4.3 Verbindlichkeiten a. Kreditaufnahmen f. d. Liquiditätssicherung		
74E	davon: gegenüber Kreditinstituten		
74F	davon: gegenüber öffentlichen Kreditgebern		
74G	davon: gegenüber sonstigen Kreditgebern		
75	4.4 Verbindlichk.a.kreditähnl.Rechtsgeschäften		
76	4.5 Verb.a.Zuw.u.Zusch.,Transf.L.u.Inv.Zuw.,Zusch.	-75.494,16	-48.902,81
77	4.6 Verb. aus Lieferungen und Leistungen	-538.598,87	-540.448,43
78	4.7 Verb.aus Steuern u.steuerähnl.Abgaben	-21.367,51	-367.646,85
79	4.8 Verb.g.verb.Untern.u.g.Untern.m.Bet.V.u.SV		-150.000,00
79A	davon: Vortragswerte alte Vermögensgliederung		
79B	4.8.1 Verb. aus Kreditaufnahmen für Investitionen		
79C	4.8.2 Verb. aus Kreditaufnahmen für Liquiditätssicherung		
79D	4.8.3 Verb. aus Lieferungen + Leistungen, Steuern usw.		-150.000,00
80	4.9 Sonstige Verbindlichkeiten	-370.856,63	-425.399,28
81	5 Rechnungsabgrenzungsposten	-407.692,06	-407.692,06
83	Summe Passiva	-48.499.482,90	-46.754.678,61

Jahresabschluss 2020

2. Ergebnisrechnung

Gemeinde Wehrheim

Nr.	Konten	Bezeichnung	Ergebnis des Vorjahres 2019	Fortgeschriebener Ansatz des HHJ 2020	Ergebnis des HHJ 2020	Vergl. fortgeschr. Ansatz ./Ergebnis HHJ 2020
01	50	Privatrechtliche Leistungsentgelte	-362.360,24	-268.190,00	-418.934,74	150.744,74
02	51	Öffentlich-rechtliche Leistungsentgelte	-4.464.550,76	-4.620.710,00	-4.430.891,00	-189.819,00
03	548-549	Kostenersatzleistungen und -erstattungen	-305.620,33	-282.220,00	-335.742,42	53.522,42
04	52	Bestandsveränderungen und aktivierte Eigenleistungen				
05	55	Steuern und steuerähnliche Erträge einschl. Erträge aus gesetzlichen Umlagen	-17.700.036,88	-17.043.560,00	-16.978.213,55	-65.346,45
06	547	Erträge aus Transferleistungen	-516.083,41	-533.700,00	-516.083,41	-17.616,59
07	540-543	Erträge aus Zuweisungen u. Zuschüssen für lfd. Zwecke u. allgemeine Umlagen	-1.095.287,28	-1.644.293,00	-3.311.709,32	1.667.416,32
08	546	Erträge aus der Auflösung von Sonderposten	-469.370,54	-493.530,00	-407.001,71	-86.528,29
09	53	Sonstige ordentliche Erträge	-598.100,65	-633.330,00	-12.123.123,05	11.489.793,05
10		Summe der ordentlichen Erträge (Nr. 1 bis 9)	-25.511.410,09	-25.519.533,00	-38.521.699,20	13.002.166,20
11	62, 63, 640-643, 647-649, 65	Personalaufwendungen	6.349.560,18	6.608.626,00	6.434.029,88	174.596,12
12	644-646	Versorgungsaufwendungen	553.659,86	749.200,00	666.694,01	82.505,99
13	60, 61, 67-69	Aufwendungen für Sach- und Dienstleistungen	4.397.695,52	4.570.205,00	4.670.418,04	-100.213,04
	(697)	davon: Einstellung in den Sonderposten			198.886,57	-198.886,57
14	66	Abschreibungen	1.492.806,14	1.357.310,00	1.445.816,81	-88.506,81
15	71	Aufwendungen f. Zuweisungen u. Zuschüsse sowie besondere Finanzaufwendungen	1.023.491,75	1.294.400,00	963.616,80	330.783,20
16	73	Steueraufwendungen einschließlich Aufwendungen aus gesetzlichen Umlageverpflichtungen	12.024.998,74	10.811.483,00	11.755.577,22	-944.094,22
17	72	Transferaufwendungen	59.725,19	59.700,00	48.338,51	11.361,49
18	70, 74, 76	Sonstige ordentliche Aufwendungen	19.861,22	12.690,00	8.086,33	4.603,67
19		Summe der ordentlichen Aufwendungen (Nr. 11 bis 18)	25.921.798,60	25.463.614,00	25.992.577,60	-528.963,60
20		Verwaltungsergebnis (Nr. 10 ./ Nr. 19)	410.388,51	-55.919,00	-12.529.121,60	12.473.202,60
21	56, 57	Finanzerträge	-109.897,36	-50.400,00	-14.616,91	-35.783,09
22	77	Zinsen und andere Finanzaufwendungen	44.097,22	69.300,00	55.865,00	13.435,00
23		Finanzergebnis (Nr. 21 ./ Nr. 22)	-65.800,14	18.900,00	41.248,09	-22.348,09
24		Gesamtbetrag der ordentlichen Erträge (Nr. 10 und Nr. 21)	-25.621.307,45	-25.569.933,00	-38.536.316,11	12.966.383,11
25		Gesamtbetrag der ordentlichen Aufwendungen (Nr. 19 und Nr. 22)	25.965.895,82	25.532.914,00	26.048.442,60	-515.528,60
26		Ordentliches Ergebnis (Nr. 24 ./ Nr. 25)	344.588,37	-37.019,00	-12.487.873,51	12.450.854,51
27	59	Außerordentliche Erträge	-486.444,59	-15.900,00	-172.006,51	156.106,51
28	79	Außerordentliche Aufwendungen	117.149,00	700,00	-149.554,65	150.254,65
29		Außerordentliches Ergebnis (Nr. 27 ./ Nr. 28)	-369.295,59	-15.200,00	-321.561,16	306.361,16
30		Jahresergebnis (Nr. 26 und Nr. 29)	-24.707,22	-52.219,00	-12.809.434,67	12.757.215,67
		Nachrichtlich:				
A		Summe der Jahresfehlbeträge				
B		vorgetragene Jahresfehlbeträge				
C		Summe der vorgetragenen Jahresfehlbeträge				

Jahresabschluss 2020

3. Finanzrechnung

Gemeinde Wehrheim

Nr.	Konten	Bezeichnung	Ergebnis des Vorjahres 2019	Fortgeschriebener Ansatz des HHJ 2020	Ergebnis des HHJ 2020	Vergl. fortgeschr. Ansatz ./Ergebnis HHJ 2020
01	810	1 Privatrechtliche Leistungsentgelte	363.318,79	268.190,00	412.908,30	-144.718,30
02	811	2 Öffentlich-rechtliche Leistungsentgelte	4.616.815,23	4.604.160,00	4.231.731,91	372.428,09
03	812	3 Kostenersatzleistungen und -erstattungen	193.569,23	282.220,00	348.950,35	-66.730,35
04	814	4 Einzahlungen aus Steuern und steueräh. Erträgen	17.386.100,45	17.043.560,00	17.352.937,76	-309.377,76
04 A		einschl. Erträgen aus gesetzlichen Umlagen				
05	815	5 Einzahlungen aus Transferleistungen	398.056,15	533.700,00	634.110,67	-100.410,67
06	816	6 Zuw.u.Zusch.f.lfd.Zwecke u.allg.Umlagen	1.094.336,97	1.644.293,00	3.228.525,99	-1.584.232,99
07	817	7 Zinsen und sonstige Finanzeinzahlungen	40.499,61	66.950,00	70.452,41	-3.502,41
08	813, 828	8 Sonst.ord.Einz.u.sonst.a.ordentl.Einz.	864.094,70	647.830,00	721.497,04	-73.667,04
08 A		die sich nicht aus Invest.tätigk. ergeben				
09		9 SU Einzahlungen aus laufender Verwaltungstätigk.	24.956.791,13	25.090.903,00	27.001.114,43	-1.910.211,43
10	830	10 Personalauszahlungen	-6.201.831,19	-6.608.626,00	-6.380.447,89	-228.178,11
11	831	11 Versorgungsauszahlungen	-637.871,27	-680.040,00	-651.150,31	-28.889,69
12	832	12 Auszahlungen für Sach- und Dienstleistungen	-4.312.289,53	-4.570.705,00	-4.642.608,90	71.903,90
13	833	13 Auszahlungen für Transferleistungen	-8.236,12	-7.200,00	-8.573,17	1.373,17
14	834	14 Ausz.f.Zuw.u.Zusch.f.laufende Zwecke sowie	-865.535,75	-1.294.400,00	-1.135.888,61	-158.511,39
14 A		besondere Finanzauszahlungen				
15	835	15 Ausz.f.Steuern einschl.Ausz.a.ges.Uml.Verpfl.	-13.750.336,05	-10.811.483,00	-11.162.170,74	350.687,74
16	836	16 Zinsen und ähnliche Auszahlungen	-44.097,22	-68.800,00	-54.434,00	-14.366,00
17	837, 848	17 Sonst.ord.Ausz.u.sonst.außerordentliche Ausz.	-183.934,41	-65.890,00	-117.640,06	51.750,06
17 A		die sich nicht aus Investitionstätigk.ergeben				
18		18 SU Auszahlungen aus laufender Verwaltungstätigk	-26.004.131,54	-24.107.144,00	-24.152.913,68	45.769,68
19		19 Zahlg.mittel.übersch/-bedarf a.lfd.	-1.047.340,41	983.759,00	2.848.200,75	-1.864.441,75
19 A		Verwaltungstätigk. (Saldo aus Nrn. 9 und 18)				
20	820	20 Einz.a.Inv.zuw.u.-zusch.s.a.Inv.beitr.	245.056,22	975.000,00	243.897,13	731.102,87
21	822	21 Einz.a.Abg.v.Gegenst.d.Sachanlagevermögens und	333.266,60	1.150.210,00	4.214,50	1.145.995,50
21 A		des immateriellen Anlagevermögens				
22	823	22 Einz.a.Abg.v.Gegenst.d.Finanzanl.verm.				
23		23 Summe Einzahlungen aus Investitionstätigkeit	578.322,82	2.125.210,00	248.111,63	1.877.098,37
24	841	24 Ausz.f.d.Erwerb v.Grundstücken u.Gebäuden	-70.874,63	-40.000,00	-14.453,67	-25.546,33
25	842	25 Auszahlungen für Baumaßnahmen	-746.645,04	-3.137.900,00	-1.587.823,49	-1.550.076,51
26	840, 843	26 Ausz.f.Invest.i.d.sonst.Sachanl.vermögen	-228.446,54	-215.500,00	-226.066,76	10.566,76
26 A		und immaterielle Anlagevermögen				
27	844	27 Ausz.f.Invest.i.d.Finanzanl.Verm.	-11.370,92	-10.860,00	-11.833,04	973,04
28		28 SU Auszahlungen a. Investitionstätigkeit	-1.057.337,13	-3.404.260,00	-1.840.176,96	-1.564.083,04
28 A		(Nr. 24-27)				
29		29 Zahlungsm.übersch/-bedarf aus Investitions-	-479.014,31	-1.279.050,00	-1.592.065,33	313.015,33
29 A		tätigkeit (Saldo aus Nrn. 23-28)				
29B		30 Zahlungsmittelüberschuss/Zahlungsmittelbedarf	-1.526.354,72	-295.291,00	1.256.135,42	-1.551.426,42
29 C		(Summe aus Nrn. 19 und 29)				
30	826	31 Einz.a.d.Aufn.v.Kred.u.inn.Darl.u.wirtschaftl.		39.500,00	102.006,00	-62.506,00
30 A		vergleichb Vorgängen für Investitionen				
31	846	32 Ausz.f.d.Tilg.v.Kred.u.inn.Darl.. wirtschaftl.	-75.845,60	-76.000,00	-60.659,97	-15.340,03
31 A		vergleichb.Vorgängen für Investitionen				
32		33 Zahlungsm.übersch/-bedarf a.Finanz.tätigk.	-75.845,60	-36.500,00	41.346,03	-77.846,03

Jahresabschluss 2020

3. Finanzrechnung

Gemeinde Wehrheim

Nr.	Konten	Bezeichnung	Ergebnis des Vorjahres 2019	Fortgeschriebener Ansatz des HHJ 2020	Ergebnis des HHJ 2020	Vergl. fortgeschr. Ansatz ./Ergebnis HHJ 2020
32 A		(Saldo aus Nrn. 31 ./ 32)				
32B		34 Änderung d. Zahlungsmittelbestandes zum	-1.602.200,32	-331.791,00	1.297.481,45	-1.629.272,45
32 C		Ende des Haushaltsjahres (SU a. Nrn.30 u.33)				
33		35 Haushaltsunwirk. Einzahl.(u.a. fremde Finanzm.,	190.355,05		266.603,05	-266.603,05
33 A		Rückz. v. angel. Kassenm., Aufn. v. Kassenkred.)				
34		36 Haushaltsunwirk. Auszahl.(u.a. fremde Finanzm.,	-191.255,42		-307.153,95	307.153,95
34 A		mittel, Anl. v. Kassenm., Rückz. v. Kassenkred.)				
35		37 Zahlungsmittelübersch./Zahlungsmittelbed. aus	-900,37		-40.550,90	40.550,90
35 A		haushaltsunwirks. Zahlungsvorg(Nr.35./Nr.36)				
50		38 Gepl. Anfangsbest./ Bestand an Zahlungsmitteln	5.167.527,27	3.274.165,00	3.564.426,58	-290.261,58
50 A		zu Beginn des Haushaltsjahres				
51		39 Gepl. Veränderung d. Bestandes/ Veränderung d.	-1.603.100,69	-331.791,00	1.256.930,55	-1.588.721,55
51 A		Bestandes an Zahlungsmitteln (Nr. 34 und 37)				
52		40 Gepl. Endbestand an Zahlungsmitteln/Bestand an	3.564.426,58	2.942.374,00	4.821.357,13	-1.878.983,13
52 A		Zahlungsmitteln am Ende des Haushaltsjahres				
52B		(Summe a.d. Summen Nrn. 38 und 39)				

Jahresabschluss 2020

4. Teilergebnishaushalt Produktbereich 01 Innere Verwaltung

Gemeinde Wehrheim

Nr.	Konten	Bezeichnung	Ergebnis des Vorjahres 2019	Fortgeschriebener Ansatz des HHJ 2020	Ergebnis des HHJ 2020	Vergl. fortgeschr. Ansatz ./Ergebnis HHJ 2020
		Ordentliche Erträge				
02	51	Öffentlich-rechtliche Leistungsentgelte	-23.918,66	-16.650,00	-18.006,09	1.356,09
03	548-549	Kostenersatzleistungen und -erstattungen	-36.638,70	-23.870,00	-41.968,98	18.098,98
07	540-543	Erträge aus Zuweisungen u. Zuschüssen für lfd. Zwecke u. allgemeine Umlagen			-44.737,00	44.737,00
08	546	Erträge a. Auflösung v. SoPo aus Investitionszuweisungen,-zuschüssen u.-beiträgen	-4.231,12	-6.020,00	-6.016,00	-4,00
09	53	Sonstige ordentliche Erträge	-6.330,40	-2.350,00	-2.477,72	127,72
10		Summe der ordentlichen Erträge (Nr. 1 bis 9)	-71.118,88	-48.890,00	-113.205,79	64.315,79
		Ordentliche Aufwendungen				
11	62, 63, 640-643, 647-649, 65	Personalaufwendungen	895.633,55	906.925,00	991.625,67	-84.700,67
12	644-646	Versorgungsaufwendungen	105.871,47	282.485,00	211.322,92	71.162,08
13	60, 61, 67-69	Aufwendungen für Sach- und Dienstleistungen	432.810,82	565.960,00	463.854,96	102.105,04
14	66	Abschreibungen	35.131,47	16.870,00	42.848,24	-25.978,24
15	71	Aufwendungen f. Zuweisungen u. Zuschüsse sowie besondere Finanzaufwendungen	73.728,67	92.000,00	58.936,42	33.063,58
18	70, 74, 76	Sonstige ordentliche Aufwendungen	70,00	100,00		100,00
19		Summe der ordentlichen Aufwendungen (Nr. 11 bis 18)	1.543.245,98	1.864.340,00	1.768.588,21	95.751,79
20		Verwaltungsergebnis (Nr. 10 ./ Nr. 19)	1.472.127,10	1.815.450,00	1.655.382,42	160.067,58
21	56, 57	Finanzerträge	-15.984,36	-13.850,00	-10.977,91	-2.872,09
22	77	Finanzaufwendungen				
23		Finanzergebnis (Nr. 21 ./ Nr. 22)	-15.984,36	-13.850,00	-10.977,91	-2.872,09
24		Ordentliches Ergebnis (Verwaltungsergebnis und Finanzergebnis Nr. 20 und Nr. 23)	1.456.142,74	1.801.600,00	1.644.404,51	157.195,49
25	59	Außerordentliche Erträge	-7.313,23		-5.797,21	5.797,21
26	79	Außerordentliche Aufwendungen	6.355,54		7.949,33	-7.949,33
27		Außerordentliches Ergebnis (Nr. 25 ./ Nr. 26)	-957,69		2.152,12	-2.152,12
28		Jahresergebnis vor internen Leistungsbeziehungen (ordentliches Ergebnis und außerordentliches Ergebnis Nr. 24 und Nr. 27)	1.455.185,05	1.801.600,00	1.646.556,63	155.043,37
29		Erlöse aus internen Leistungsbeziehungen				
30		Kosten aus internen Leistungsbeziehungen		500,00		500,00
31		Ergebnis der internen Leistungsbeziehungen		500,00		500,00
32		Jahresergebnis nach internen Leistungsbeziehungen	1.455.185,05	1.802.100,00	1.646.556,63	155.543,37

Jahresabschluss 2020

4. Teilergebnishaushalt Produkt 0101 Gemeindliche Gremien

Gemeinde Wehrheim

Nr.	Konten	Bezeichnung	Ergebnis des Vorjahres 2019	Fortgeschriebener Ansatz des HHJ 2020	Ergebnis des HHJ 2020	Vergl. fortgeschr. Ansatz ./Ergebnis HHJ 2020
		Ordentliche Erträge				
03	548-549	Kostenersatzleistungen und -erstattungen			-7.432,35	7.432,35
09	53	Sonstige ordentliche Erträge	-5.923,03	-1.770,00	-2.153,29	383,29
10		Summe der ordentlichen Erträge (Nr. 1 bis 9) Ordentliche Aufwendungen	-5.923,03	-1.770,00	-9.585,64	7.815,64
11	62, 63, 640-643, 647-649, 65	Personalaufwendungen	159.858,93	159.495,00	144.898,90	14.596,10
12	644-646	Versorgungsaufwendungen	101.797,55	120.420,00	108.096,96	12.323,04
13	60, 61, 67-69	Aufwendungen für Sach- und Dienstleistungen	91.530,76	94.780,00	78.927,38	15.852,62
18	70, 74, 76	Sonstige ordentliche Aufwendungen	70,00	100,00		100,00
19		Summe der ordentlichen Aufwendungen (Nr. 11 bis 18)	353.257,24	374.795,00	331.923,24	42.871,76
20		Verwaltungsergebnis (Nr. 10 ./ Nr. 19)	347.334,21	373.025,00	322.337,60	50.687,40
21	56, 57	Finanzerträge				
22	77	Finanzaufwendungen				
23		Finanzergebnis (Nr. 21 ./ Nr. 22)				
24		Ordentliches Ergebnis (Verwaltungsergebnis und Finanzergebnis Nr. 20 und Nr. 23)	347.334,21	373.025,00	322.337,60	50.687,40
25	59	Außerordentliche Erträge	-17,23		-1.855,20	1.855,20
26	79	Außerordentliche Aufwendungen	418,02		219,35	-219,35
27		Außerordentliches Ergebnis (Nr. 25 ./ Nr. 26)	400,79		-1.635,85	1.635,85
28		Jahresergebnis vor Internen Leistungsbeziehungen (ordentliches Ergebnis und außerordentliches Ergebnis Nr. 24 und Nr. 27)	347.735,00	373.025,00	320.701,75	52.323,25
29		Erlöse aus internen Leistungsbeziehungen				
30		Kosten aus internen Leistungsbeziehungen				
31		Ergebnis der Internen Leistungsbeziehungen				
32		Jahresergebnis nach Internen Leistungsbeziehungen	347.735,00	373.025,00	320.701,75	52.323,25

Jahresabschluss 2020

4. Teilfinanzhaushalt Produkt 0101 Gemeindliche Gremien

Gemeinde Wehrheim

Nr.	Konten	Bezeichnung	Ergebnis des Vorjahres 2019	Fortgeschriebener Ansatz des HHJ 2020	Ergebnis des HHJ 2020	Vergl. fortgeschr. Ansatz ./Ergebnis HHJ 2020
		Einzahlungen aus Investitionstätigkeit				
20		+ Einz. aus Investitionszuweis. und -zuschüssen sowie aus Investitionsbeiträgen				
21		+ Einz. aus Abgängen von Vermögens-gegenständen des Sachanlagevermögens und des immateriellen Anlagevermögens				
22		+ Einz. aus Abgängen von Vermögens-gegenständen des Finanzanlagevermögens				
		Einzahlungen aus Finanzierungstätigkeit				
31		+ Einz. aus der Aufnahme v. Krediten und wirtschaftlich vergleichbaren Vorgängen für Investitionen				
		Summe				
		Auszahlungen aus Investitionstätigkeit				
24		- Ausz. für den Erwerb von Grundstücken und Gebäuden				
25		- Ausz. für Baumaßnahmen				
26		- Ausz. für Investitionen in das sonstige Sachanlagevermögen und immaterielle Anlagevermögen davon: Ausz. aus gewährten Investitionszuweisungen und -zuschüssen				
27		- Ausz. für Investitionen in das Finanzanlagevermögen	-4.746,27	-3.480,00	-5.177,12	1.697,12
		Auszahlungen aus Finanzierungstätigkeit				
32		- Auszahlungen für die Tilgung von Krediten und wirtschaftlich vergl. Vorgängen für Investitionen				
		Summe	-4.746,27	-3.480,00	-5.177,12	1.697,12
		Saldo (Einzahlungen ./ Auszahlungen)	-4.746,27	-3.480,00	-5.177,12	1.697,12

Jahresabschluss 2020

4. Teilergebnishaushalt Produkt 0102 Zentrale Verwaltungsaufgaben

Gemeinde Wehrheim

Nr.	Konten	Bezeichnung	Ergebnis des Vorjahres 2019	Fortgeschriebener Ansatz des HHJ 2020	Ergebnis des HHJ 2020	Vergl. fortgeschr. Ansatz ./Ergebnis HHJ 2020
		Ordentliche Erträge				
02	51	Öffentlich-rechtliche Leistungsentgelte	-17,25			
03	548-549	Kostenersatzleistungen und -erstattungen	-36.638,70	-23.850,00	-34.536,63	10.686,63
07	540-543	Erträge aus Zuweisungen u. Zuschüssen für lfd. Zwecke u. allgemeine Umlagen			-37.237,00	37.237,00
08	546	Erträge a. Auflösung v. SoPo aus Investitionszuweisungen,-zuschüssen u.-beiträgen	-4.231,12	-6.020,00	-6.016,00	-4,00
09	53	Sonstige ordentliche Erträge	-218,97	-390,00	-305,73	-84,27
10		Summe der ordentlichen Erträge (Nr. 1 bis 9)	-41.106,04	-30.260,00	-78.095,36	47.835,36
		Ordentliche Aufwendungen				
11	62, 63, 640-643, 647-649, 65	Personalaufwendungen	526.961,38	542.990,00	628.530,78	-85.540,78
12	644-646	Versorgungsaufwendungen	-33.226,37	147.240,00	96.283,15	50.956,85
13	60, 61, 67-69	Aufwendungen für Sach- und Dienstleistungen	146.559,72	198.280,00	160.724,60	37.555,40
14	66	Abschreibungen	20.693,94	16.870,00	28.977,08	-12.107,08
15	71	Aufwendungen f. Zuweisungen u. Zuschüsse sowie besondere Finanzaufwendungen	73.728,67	92.000,00	58.936,42	33.063,58
19		Summe der ordentlichen Aufwendungen (Nr. 11 bis 18)	734.717,34	997.380,00	973.452,03	23.927,97
20		Verwaltungsergebnis (Nr. 10 ./ Nr. 19)	693.611,30	967.120,00	895.356,67	71.763,33
21	56, 57	Finanzerträge				
22	77	Finanzaufwendungen				
23		Finanzergebnis (Nr. 21 ./ Nr. 22)				
24		Ordentliches Ergebnis (Verwaltungsergebnis und Finanzergebnis Nr. 20 und Nr. 23)	693.611,30	967.120,00	895.356,67	71.763,33
25	59	Außerordentliche Erträge	-19,07			
26	79	Außerordentliche Aufwendungen	5.932,32		1.452,23	-1.452,23
27		Außerordentliches Ergebnis (Nr. 25 ./ Nr. 26)	5.913,25		1.452,23	-1.452,23
28		Jahresergebnis vor Internen Leistungsbeziehungen (ordentliches Ergebnis und außerordentliches Ergebnis Nr. 24 und Nr. 27)	699.524,55	967.120,00	896.808,90	70.311,10
29		Erlöse aus internen Leistungsbeziehungen				
30		Kosten aus internen Leistungsbeziehungen		500,00		500,00
31		Ergebnis der Internen Leistungsbeziehungen		500,00		500,00
32		Jahresergebnis nach Internen Leistungsbeziehungen	699.524,55	967.620,00	896.808,90	70.811,10

Jahresabschluss 2020

4. Teilfinanzhaushalt Produkt 0102 Zentrale Verwaltungsaufgaben

Gemeinde Wehrheim

Nr.	Konten	Bezeichnung	Ergebnis des Vorjahres 2019	Fortgeschriebener Ansatz des HHJ 2020	Ergebnis des HHJ 2020	Vergl. fortgeschr. Ansatz ./Ergebnis HHJ 2020
		Einzahlungen aus Investitionstätigkeit				
20		+ Einz. aus Investitionszuweis. und -zuschüssen sowie aus Investitionsbeiträgen	43.510,12		660,00	-660,00
21		+ Einz. aus Abgängen von Vermögens-gegenständen des Sachanlagevermögens und des immateriellen Anlagevermögens				
22		+ Einz. aus Abgängen von Vermögens-gegenständen des Finanzanlagevermögens				
		Einzahlungen aus Finanzierungstätigkeit				
31		+ Einz. aus der Aufnahme v. Krediten und wirtschaftlich vergleichbaren Vorgängen für Investitionen				
		Summe	43.510,12		660,00	-660,00
		Auszahlungen aus Investitionstätigkeit				
24		- Ausz. für den Erwerb von Grundstücken und Gebäuden				
25		- Ausz. für Baumaßnahmen				
26		- Ausz. für Investitionen in das sonstige Sachanlagevermögen und immaterielle Anlagevermögen davon: Ausz. aus gewährten Investitionszuweisungen und -zuschüssen	-58.522,19	-29.900,00	-17.634,83	-12.265,17
27		- Ausz. für Investitionen in das Finanzanlagevermögen	-1.948,37	-3.400,00	-2.163,27	-1.236,73
		Auszahlungen aus Finanzierungstätigkeit				
32		- Auszahlungen für die Tilgung von Krediten und wirtschaftlich vergl. Vorgängen für Investitionen	-825,00		-825,00	825,00
		Summe	-61.295,56	-33.300,00	-20.623,10	-12.676,90
		Saldo (Einzahlungen ./ Auszahlungen)	-17.785,44	-33.300,00	-19.963,10	-13.336,90

Jahresabschluss 2020

4. Teilergebnishaushalt Produkt 0103 Finanzwesen

Gemeinde Wehrheim

Nr.	Konten	Bezeichnung	Ergebnis des Vorjahres 2019	Fortgeschriebener Ansatz des HHJ 2020	Ergebnis des HHJ 2020	Vergl. fortgeschr. Ansatz ./Ergebnis HHJ 2020
		Ordentliche Erträge				
02	51	Öffentlich-rechtliche Leistungsentgelte	-23.901,41	-16.650,00	-18.006,09	1.356,09
09	53	Sonstige ordentliche Erträge	-179,28	-180,00		-180,00
10		Summe der ordentlichen Erträge (Nr. 1 bis 9) Ordentliche Aufwendungen	-24.080,69	-16.830,00	-18.006,09	1.176,09
11	62, 63, 640-643, 647-649, 65	Personalaufwendungen	206.037,01	198.640,00	212.493,24	-13.853,24
12	644-646	Versorgungsaufwendungen	37.300,29	14.575,00	6.942,81	7.632,19
13	60, 61, 67-69	Aufwendungen für Sach- und Dienstleistungen	149.304,34	154.650,00	155.726,46	-1.076,46
14	66	Abschreibungen	14.437,53		13.871,16	-13.871,16
19		Summe der ordentlichen Aufwendungen (Nr. 11 bis 18)	407.079,17	367.865,00	389.033,67	-21.168,67
20		Verwaltungsergebnis (Nr. 10 ./ Nr. 19)	382.998,48	351.035,00	371.027,58	-19.992,58
21	56, 57	Finanzerträge	-15.984,36	-13.850,00	-10.977,91	-2.872,09
22	77	Finanzaufwendungen				
23		Finanzergebnis (Nr. 21 ./ Nr. 22)	-15.984,36	-13.850,00	-10.977,91	-2.872,09
24		Ordentliches Ergebnis (Verwaltungsergebnis und Finanzergebnis Nr. 20 und Nr. 23)	367.014,12	337.185,00	360.049,67	-22.864,67
25	59	Außerordentliche Erträge	-7.276,93		-3.942,01	3.942,01
26	79	Außerordentliche Aufwendungen	5,20		6.277,75	-6.277,75
27		Außerordentliches Ergebnis (Nr. 25 ./ Nr. 26)	-7.271,73		2.335,74	-2.335,74
28		Jahresergebnis vor Internen Leistungsbeziehungen (ordentliches Ergebnis und außerordentliches Ergebnis Nr. 24 und Nr. 27)	359.742,39	337.185,00	362.385,41	-25.200,41
29		Erlöse aus internen Leistungsbeziehungen				
30		Kosten aus internen Leistungsbeziehungen				
31		Ergebnis der Internen Leistungsbeziehungen				
32		Jahresergebnis nach Internen Leistungsbeziehungen	359.742,39	337.185,00	362.385,41	-25.200,41

Jahresabschluss 2020

4. Teilfinanzhaushalt Produkt 0103 Finanzwesen

Gemeinde Wehrheim

Nr.	Konten	Bezeichnung	Ergebnis des Vorjahres 2019	Fortgeschriebener Ansatz des HHJ 2020	Ergebnis des HHJ 2020	Vergl. fortgeschr. Ansatz ./Ergebnis HHJ 2020
		Einzahlungen aus Investitionstätigkeit				
20		+ Einz. aus Investitionszuweis. und -zuschüssen sowie aus Investitionsbeiträgen				
21		+ Einz. aus Abgängen von Vermögens-gegenständen des Sachanlagevermögens und des immateriellen Anlagevermögens				
22		+ Einz. aus Abgängen von Vermögens-gegenständen des Finanzanlagevermögens				
		Einzahlungen aus Finanzierungstätigkeit				
31		+ Einz. aus der Aufnahme v. Krediten und wirtschaftlich vergleichbaren Vorgängen für Investitionen				
		Summe				
		Auszahlungen aus Investitionstätigkeit				
24		- Ausz. für den Erwerb von Grundstücken und Gebäuden				
25		- Ausz. für Baumaßnahmen				
26		- Ausz. für Investitionen in das sonstige Sachanlagevermögen und immaterielle Anlagevermögen davon: Ausz. aus gewährten Investitionszuweisungen und -zuschüssen				
27		- Ausz. für Investitionen in das Finanzanlagevermögen	-625,53		-20,02	20,02
		Auszahlungen aus Finanzierungstätigkeit				
32		- Auszahlungen für die Tilgung von Krediten und wirtschaftlich vergl. Vorgängen für Investitionen				
		Summe	-625,53		-20,02	20,02
		Saldo (Einzahlungen ./ Auszahlungen)	-625,53		-20,02	20,02

Jahresabschluss 2020

4. Teilergebnishaushalt Produkt 0105 IT- und Organisationsentwicklung						
Gemeinde Wehrheim						
Nr.	Konten	Bezeichnung	Ergebnis des Vorjahres 2019	Fortgeschriebener Ansatz des HHJ 2020	Ergebnis des HHJ 2020	Vergl. fortgeschr. Ansatz ./Ergebnis HHJ 2020
		Ordentliche Erträge				
03	548-549	Kostenersatzleistungen und -erstattungen		-20,00		-20,00
07	540-543	Erträge aus Zuweisungen u. Zuschüssen für lfd. Zwecke u. allgemeine Umlagen			-7.500,00	7.500,00
09	53	Sonstige ordentliche Erträge	-9,12	-10,00	-18,70	8,70
10		Summe der ordentlichen Erträge (Nr. 1 bis 9)	-9,12	-30,00	-7.518,70	7.488,70
		Ordentliche Aufwendungen				
11	62, 63, 640-643, 647-649, 65	Personalaufwendungen	2.776,23	5.800,00	5.702,75	97,25
12	644-646	Versorgungsaufwendungen		250,00		250,00
13	60, 61, 67-69	Aufwendungen für Sach- und Dienstleistungen	45.416,00	118.250,00	68.476,52	49.773,48
19		Summe der ordentlichen Aufwendungen (Nr. 11 bis 18)	48.192,23	124.300,00	74.179,27	50.120,73
20		Verwaltungsergebnis (Nr. 10 ./ Nr. 19)	48.183,11	124.270,00	66.660,57	57.609,43
21	56, 57	Finanzerträge				
22	77	Finanzaufwendungen				
23		Finanzergebnis (Nr. 21 ./ Nr. 22)				
24		Ordentliches Ergebnis (Verwaltungsergebnis und Finanzergebnis Nr. 20 und Nr. 23)	48.183,11	124.270,00	66.660,57	57.609,43
25	59	Außerordentliche Erträge				
26	79	Außerordentliche Aufwendungen				
27		Außerordentliches Ergebnis (Nr. 25 ./ Nr. 26)				
28		Jahresergebnis vor Internen Leistungsbeziehungen (ordentliches Ergebnis und außerordentliches Ergebnis Nr. 24 und Nr. 27)	48.183,11	124.270,00	66.660,57	57.609,43
29		Erlöse aus internen Leistungsbeziehungen				
30		Kosten aus internen Leistungsbeziehungen				
31		Ergebnis der Internen Leistungsbeziehungen				
32		Jahresergebnis nach Internen Leistungsbeziehungen	48.183,11	124.270,00	66.660,57	57.609,43

Jahresabschluss 2020

4. Teilfinanzhaushalt Produkt 0105 IT- und Organisationsentwicklung

Gemeinde Wehrheim

Nr.	Konten	Bezeichnung	Ergebnis des Vorjahres 2019	Fortgeschriebener Ansatz des HHJ 2020	Ergebnis des HHJ 2020	Vergl. fortgeschr. Ansatz ./Ergebnis HHJ 2020
		Einzahlungen aus Investitionstätigkeit				
20		+ Einz. aus Investitionszuweis. und -zuschüssen sowie aus Investitionsbeiträgen				
21		+ Einz. aus Abgängen von Vermögens-gegenständen des Sachanlagevermögens und des immateriellen Anlagevermögens				
22		+ Einz. aus Abgängen von Vermögens-gegenständen des Finanzanlagevermögens				
		Einzahlungen aus Finanzierungstätigkeit				
31		+ Einz. aus der Aufnahme v. Krediten und wirtschaftlich vergleichbaren Vorgängen für Investitionen				
		Summe				
		Auszahlungen aus Investitionstätigkeit				
24		- Ausz. für den Erwerb von Grundstücken und Gebäuden				
25		- Ausz. für Baumaßnahmen				
26		- Ausz. für Investitionen in das sonstige Sachanlagevermögen und immaterielle Anlagevermögen davon: Ausz. aus gewährten Investitionszuweisungen und -zuschüssen				
27		- Ausz. für Investitionen in das Finanzanlagevermögen				
		Auszahlungen aus Finanzierungstätigkeit				
32		- Auszahlungen für die Tilgung von Krediten und wirtschaftlich vergl. Vorgängen für Investitionen				
		Summe				
		Saldo (Einzahlungen ./ Auszahlungen)				

Jahresabschluss 2020

4. Teilergebnishaushalt Produktbereich 02 Sicherheit und Ordnung

Gemeinde Wehrheim

Nr.	Konten	Bezeichnung	Ergebnis des Vorjahres 2019	Fortgeschriebener Ansatz des HHJ 2020	Ergebnis des HHJ 2020	Vergl. fortgeschr. Ansatz ./Ergebnis HHJ 2020
		Ordentliche Erträge				
02	51	Öffentlich-rechtliche Leistungsentgelte	-168.193,50	-208.700,00	-152.573,93	-56.126,07
03	548-549	Kostensatzleistungen und -erstattungen	-31.216,15	-32.200,00	-24.590,82	-7.609,18
08	546	Erträge a. Auflösung v. SoPo aus Investitionszuweisungen, -zuschüssen u. -beiträgen	-4.728,00	-3.450,00	-3.630,00	180,00
09	53	Sonstige ordentliche Erträge	-2.965,49	-550,00	-30.356,58	29.806,58
10		Summe der ordentlichen Erträge (Nr. 1 bis 9)	-207.103,14	-244.900,00	-211.151,33	-33.748,67
		Ordentliche Aufwendungen				
11	62, 63, 640-643, 647-649, 65	Personalaufwendungen	393.341,86	403.285,00	405.166,69	-1.881,69
12	644-646	Versorgungsaufwendungen	77.149,84	68.250,00	90.185,31	-21.935,31
13	60, 61, 67-69	Aufwendungen für Sach- und Dienstleistungen	296.416,20	310.000,00	311.845,92	-1.845,92
14	66	Abschreibungen	128.440,61	97.625,00	107.069,22	-9.444,22
15	71	Aufwendungen f. Zuweisungen u. Zuschüsse sowie besondere Finanzaufwendungen	13.445,33	16.000,00	15.058,61	941,39
17	72	Transferaufwendungen	59.725,19	58.500,00	48.338,51	10.161,49
18	70, 74, 76	Sonstige ordentliche Aufwendungen	482,00	440,00	433,00	7,00
19		Summe der ordentlichen Aufwendungen (Nr. 11 bis 18)	969.001,03	954.100,00	978.097,26	-23.997,26
20		Verwaltungsergebnis (Nr. 10 ./ Nr. 19)	761.897,89	709.200,00	766.945,93	-57.745,93
21	56, 57	Finanzerträge				
22	77	Finanzaufwendungen				
23		Finanzergebnis (Nr. 21 ./ Nr. 22)				
24		Ordentliches Ergebnis (Verwaltungsergebnis und Finanzergebnis Nr. 20 und Nr. 23)	761.897,89	709.200,00	766.945,93	-57.745,93
25	59	Außerordentliche Erträge	-11.036,42		-1.697,09	1.697,09
26	79	Außerordentliche Aufwendungen	3.249,35		1.720,24	-1.720,24
27		Außerordentliches Ergebnis (Nr. 25 ./ Nr. 26)	-7.787,07		23,15	-23,15
28		Jahresergebnis vor Internen Leistungsbeziehungen (ordentliches Ergebnis und außerordentliches Ergebnis Nr. 24 und Nr. 27)	754.110,82	709.200,00	766.969,08	-57.769,08
29		Erlöse aus internen Leistungsbeziehungen				
30		Kosten aus internen Leistungsbeziehungen	5.213,03	400,00	10.152,34	-9.752,34
31		Ergebnis der Internen Leistungsbeziehungen	5.213,03	400,00	10.152,34	-9.752,34
32		Jahresergebnis nach Internen Leistungsbeziehungen	759.323,85	709.600,00	777.121,42	-67.521,42

Jahresabschluss 2020

4. Teilergebnishaushalt Produkt 0201 Statistik und Wahlen

Gemeinde Wehrheim

Nr.	Konten	Bezeichnung	Ergebnis des Vorjahres 2019	Fortgeschriebener Ansatz des HHJ 2020	Ergebnis des HHJ 2020	Vergl. fortgeschr. Ansatz ./Ergebnis HHJ 2020
		Ordentliche Erträge				
03	548-549	Kostensersatzleistungen und -erstattungen	-4.910,54			
10		Summe der ordentlichen Erträge (Nr. 1 bis 9)	-4.910,54			
		Ordentliche Aufwendungen				
11	62, 63, 640-643, 647-649, 65	Personalaufwendungen	11.793,90	12.900,00	13.459,75	-559,75
12	644-646	Versorgungsaufwendungen	858,44	960,00	969,71	-9,71
13	60, 61, 67-69	Aufwendungen für Sach- und Dienstleistungen	16.642,83	6.300,00	5.328,10	971,90
19		Summe der ordentlichen Aufwendungen (Nr. 11 bis 18)	29.295,17	20.160,00	19.757,56	402,44
20		Verwaltungsergebnis (Nr. 10 ./ Nr. 19)	24.384,63	20.160,00	19.757,56	402,44
21	56, 57	Finanzerträge				
22	77	Finanzaufwendungen				
23		Finanzergebnis (Nr. 21 ./ Nr. 22)				
24		Ordentliches Ergebnis (Verwaltungsergebnis und Finanzergebnis Nr. 20 und Nr. 23)	24.384,63	20.160,00	19.757,56	402,44
25	59	Außerordentliche Erträge	-7.564,57			
26	79	Außerordentliche Aufwendungen				
27		Außerordentliches Ergebnis (Nr. 25 ./ Nr. 26)	-7.564,57			
28		Jahresergebnis vor internen Leistungsbeziehungen (ordentliches Ergebnis und außerordentliches Ergebnis Nr. 24 und Nr. 27)	16.820,06	20.160,00	19.757,56	402,44
29		Erlöse aus internen Leistungsbeziehungen				
30		Kosten aus internen Leistungsbeziehungen	927,45			
31		Ergebnis der internen Leistungsbeziehungen	927,45			
32		Jahresergebnis nach internen Leistungsbeziehungen	17.747,51	20.160,00	19.757,56	402,44

4. Teilfinanzhaushalt Produkt 0201 Statistik und Wahlen

Gemeinde Wehrheim

Nr.	Konten	Bezeichnung	Ergebnis des Vorjahres 2019	Fortgeschriebener Ansatz des HHJ 2020	Ergebnis des HHJ 2020	Vergl. fortgeschr. Ansatz ./Ergebnis HHJ 2020
		Einzahlungen aus Investitionstätigkeit				
20		+ Einz. aus Investitionszuweis. und -zuschüssen sowie aus Investitionsbeiträgen				
21		+ Einz. aus Abgängen von Vermögens-gegenständen des Sachanlagevermögens und des immateriellen Anlagevermögens				
22		+ Einz. aus Abgängen von Vermögens-gegenständen des Finanzanlagevermögens				
		Einzahlungen aus Finanzierungstätigkeit				
31		+ Einz. aus der Aufnahme v. Krediten und wirtschaftlich vergleichbaren Vorgängen für Investitionen				
		Summe				
		Auszahlungen aus Investitionstätigkeit				
24		- Ausz. für den Erwerb von Grundstücken und Gebäuden				
25		- Ausz. für Baumaßnahmen				
26		- Ausz. für Investitionen in das sonstige Sachanlagevermögen und immaterielle Anlagevermögen davon: Ausz. aus gewährten Investitionszuweisungen und -zuschüssen				
27		- Ausz. für Investitionen in das Finanzanlagevermögen				
		Auszahlungen aus Finanzierungstätigkeit				
32		- Auszahlungen für die Tilgung von Krediten und wirtschaftlich vergl. Vorgängen für Investitionen				
		Summe				
		Saldo (Einzahlungen ./ Auszahlungen)				

Jahresabschluss 2020

4. Teilergebnishaushalt Produkt 0202 Ordnungsamtsangelegenheiten

Gemeinde Wehrheim

Nr.	Konten	Bezeichnung	Ergebnis des Vorjahres 2019	Fortgeschriebener Ansatz des HHJ 2020	Ergebnis des HHJ 2020	Vergl. fortgeschr. Ansatz ./Ergebnis HHJ 2020
		Ordentliche Erträge				
02	51	Öffentlich-rechtliche Leistungsentgelte	-165.708,50	-206.200,00	-152.053,93	-54.146,07
03	548-549	Kostensersatzleistungen und -erstattungen	-26.305,61	-32.200,00	-24.590,82	-7.609,18
09	53	Sonstige ordentliche Erträge	-2.673,16	-450,00	-29.478,46	29.028,46
10		Summe der ordentlichen Erträge (Nr. 1 bis 9)	-194.687,27	-238.850,00	-206.123,21	-32.726,79
		Ordentliche Aufwendungen				
11	62, 63, 640-643, 647-649, 65	Personalaufwendungen	377.984,52	386.555,00	390.163,82	-3.608,82
12	644-646	Versorgungsaufwendungen	76.291,40	67.050,00	89.215,60	-22.165,60
13	60, 61, 67-69	Aufwendungen für Sach- und Dienstleistungen	144.362,26	175.570,00	161.359,22	14.210,78
14	66	Abschreibungen	19.132,85	16.380,00	17.645,37	-1.265,37
15	71	Aufwendungen f. Zuweisungen u. Zuschüsse sowie besondere Finanzaufwendungen	11.867,03	12.900,00	12.165,28	734,72
17	72	Transferaufwendungen	59.725,19	58.500,00	48.338,51	10.161,49
18	70, 74, 76	Sonstige ordentliche Aufwendungen	433,00	440,00	433,00	7,00
19		Summe der ordentlichen Aufwendungen (Nr. 11 bis 18)	689.796,25	717.395,00	719.320,80	-1.925,80
20		Verwaltungsergebnis (Nr. 10 ./ Nr. 19)	495.108,98	478.545,00	513.197,59	-34.652,59
21	56, 57	Finanzerträge				
22	77	Finanzaufwendungen				
23		Finanzergebnis (Nr. 21 ./ Nr. 22)				
24		Ordentliches Ergebnis (Verwaltungsergebnis und Finanzergebnis Nr. 20 und Nr. 23)	495.108,98	478.545,00	513.197,59	-34.652,59
25	59	Außerordentliche Erträge	-2.643,43		-1.697,09	1.697,09
26	79	Außerordentliche Aufwendungen	3.005,60		1.137,39	-1.137,39
27		Außerordentliches Ergebnis (Nr. 25 ./ Nr. 26)	362,17		-559,70	559,70
28		Jahresergebnis vor internen Leistungsbeziehungen (ordentliches Ergebnis und außerordentliches Ergebnis Nr. 24 und Nr. 27)	495.471,15	478.545,00	512.637,89	-34.092,89
29		Erlöse aus internen Leistungsbeziehungen				
30		Kosten aus internen Leistungsbeziehungen	2.105,85	400,00	2.885,44	-2.485,44
31		Ergebnis der internen Leistungsbeziehungen	2.105,85	400,00	2.885,44	-2.485,44
32		Jahresergebnis nach internen Leistungsbeziehungen	497.577,00	478.945,00	515.523,33	-36.578,33

Jahresabschluss 2020

4. Teilfinanzhaushalt Produkt 0202 Ordnungsamtsangelegenheiten

Gemeinde Wehrheim

Nr.	Konten	Bezeichnung	Ergebnis des Vorjahres 2019	Fortgeschriebener Ansatz des HHJ 2020	Ergebnis des HHJ 2020	Vergl. fortgeschr. Ansatz ./Ergebnis HHJ 2020
		Einzahlungen aus Investitionstätigkeit				
20		+ Einz. aus Investitionszuweis. und -zuschüssen sowie aus Investitionsbeiträgen				
21		+ Einz. aus Abgängen von Vermögens-gegenständen des Sachanlagevermögens und des immateriellen Anlagevermögens				
22		+ Einz. aus Abgängen von Vermögens-gegenständen des Finanzanlagevermögens				
		Einzahlungen aus Finanzierungstätigkeit				
31		+ Einz. aus der Aufnahme v. Krediten und wirtschaftlich vergleichbaren Vorgängen für Investitionen				
		Summe				
		Auszahlungen aus Investitionstätigkeit				
24		- Ausz. für den Erwerb von Grundstücken und Gebäuden				
25		- Ausz. für Baumaßnahmen				
26		- Ausz. für Investitionen in das sonstige Sachanlagevermögen und immaterielle Anlagevermögen davon: Ausz. aus gewährten Investitionszuweisungen und -zuschüssen		-7.000,00	-7.258,78	258,78
27		- Ausz. für Investitionen in das Finanzanlagevermögen	-1.986,04	-2.000,00	-2.162,69	162,69
		Auszahlungen aus Finanzierungstätigkeit				
32		- Auszahlungen für die Tilgung von Krediten und wirtschaftlich vergl. Vorgängen für Investitionen				
		Summe	-1.986,04	-9.000,00	-9.421,47	421,47
		Saldo (Einzahlungen ./ Auszahlungen)	-1.986,04	-9.000,00	-9.421,47	421,47

Jahresabschluss 2020

4. Teilergebnishaushalt Produkt 0203 Brandschutz

Gemeinde Wehrheim

Nr.	Konten	Bezeichnung	Ergebnis des Vorjahres 2019	Fortgeschriebener Ansatz des HHJ 2020	Ergebnis des HHJ 2020	Vergl. fortgeschr. Ansatz ./Ergebnis HHJ 2020
		Ordentliche Erträge				
02	51	Öffentlich-rechtliche Leistungsentgelte	-2.485,00	-2.500,00	-520,00	-1.980,00
08	546	Erträge a. Auflösung v. SoPo aus Investitionszuweisungen,-zuschüssen u.-beiträgen	-4.728,00	-3.450,00	-3.630,00	180,00
09	53	Sonstige ordentliche Erträge	-292,33	-100,00	-878,12	778,12
10		Summe der ordentlichen Erträge (Nr. 1 bis 9)	-7.505,33	-6.050,00	-5.028,12	-1.021,88
		Ordentliche Aufwendungen				
11	62, 63, 640-643, 647-649, 65	Personalaufwendungen	3.563,44	3.830,00	1.543,12	2.286,88
12	644-646	Versorgungsaufwendungen		240,00		240,00
13	60, 61, 67-69	Aufwendungen für Sach- und Dienstleistungen	135.411,11	128.130,00	145.158,60	-17.028,60
14	66	Abschreibungen	109.307,76	81.245,00	89.423,85	-8.178,85
15	71	Aufwendungen f. Zuweisungen u. Zuschüsse sowie besondere Finanzaufwendungen	1.578,30	3.100,00	2.893,33	206,67
18	70, 74, 76	Sonstige ordentliche Aufwendungen	49,00			
19		Summe der ordentlichen Aufwendungen (Nr. 11 bis 18)	249.909,61	216.545,00	239.018,90	-22.473,90
20		Verwaltungsergebnis (Nr. 10 ./ Nr. 19)	242.404,28	210.495,00	233.990,78	-23.495,78
21	56, 57	Finanzerträge				
22	77	Finanzaufwendungen				
23		Finanzergebnis (Nr. 21 ./ Nr. 22)				
24		Ordentliches Ergebnis (Verwaltungsergebnis und Finanzergebnis Nr. 20 und Nr. 23)	242.404,28	210.495,00	233.990,78	-23.495,78
25	59	Außerordentliche Erträge	-828,42			
26	79	Außerordentliche Aufwendungen	243,75		582,85	-582,85
27		Außerordentliches Ergebnis (Nr. 25 ./ Nr. 26)	-584,67		582,85	-582,85
28		Jahresergebnis vor internen Leistungsbeziehungen (ordentliches Ergebnis und außerordentliches Ergebnis Nr. 24 und Nr. 27)	241.819,61	210.495,00	234.573,63	-24.078,63
29		Erlöse aus internen Leistungsbeziehungen				
30		Kosten aus internen Leistungsbeziehungen	2.179,73		7.266,90	-7.266,90
31		Ergebnis der internen Leistungsbeziehungen	2.179,73		7.266,90	-7.266,90
32		Jahresergebnis nach internen Leistungsbeziehungen	243.999,34	210.495,00	241.840,53	-31.345,53

Jahresabschluss 2020

4. Teilfinanzhaushalt Produkt 0203 Brandschutz

Gemeinde Wehrheim

Nr.	Konten	Bezeichnung	Ergebnis des Vorjahres 2019	Fortgeschriebener Ansatz des HHJ 2020	Ergebnis des HHJ 2020	Vergl. fortgeschr. Ansatz ./Ergebnis HHJ 2020
		Einzahlungen aus Investitionstätigkeit				
20		+ Einz. aus Investitionszuweis. und -zuschüssen sowie aus Investitionsbeiträgen	2.566,66		1.066,66	-1.066,66
21		+ Einz. aus Abgängen von Vermögens-gegenständen des Sachanlagevermögens und des immateriellen Anlagevermögens				
22		+ Einz. aus Abgängen von Vermögens-gegenständen des Finanzanlagevermögens				
		Einzahlungen aus Finanzierungstätigkeit				
31		+ Einz. aus der Aufnahme v. Krediten und wirtschaftlich vergleichbaren Vorgängen für Investitionen				
		Summe	2.566,66		1.066,66	-1.066,66
		Auszahlungen aus Investitionstätigkeit				
24		- Ausz. für den Erwerb von Grundstücken und Gebäuden				
25		- Ausz. für Baumaßnahmen				
26		- Ausz. für Investitionen in das sonstige Sachanlagevermögen und immaterielle Anlagevermögen davon: Ausz. aus gewährten Investitionszuweisungen und -zuschüssen	-26.139,33	-38.000,00	-39.007,28	1.007,28
27		- Ausz. für Investitionen in das Finanzanlagevermögen				
		Auszahlungen aus Finanzierungstätigkeit				
32		- Auszahlungen für die Tilgung von Krediten und wirtschaftlich vergl. Vorgängen für Investitionen	-1.333,33		-1.333,33	1.333,33
		Summe	-27.472,66	-38.000,00	-40.340,61	2.340,61
		Saldo (Einzahlungen ./ Auszahlungen)	-24.906,00	-38.000,00	-39.273,95	1.273,95

Jahresabschluss 2020

4. Teilergebnishaushalt Produktbereich 04 Kultur und Wissenschaft						
Gemeinde Wehrheim						
Nr.	Konten	Bezeichnung	Ergebnis des Vorjahres 2019	Fortgeschriebener Ansatz des HHJ 2020	Ergebnis des HHJ 2020	Vergl. fortgeschr. Ansatz ./Ergebnis HHJ 2020
		Ordentliche Erträge				
03	548-549	Kostenersatzleistungen und -erstattungen	-1.074,95	-600,00	-102,76	-497,24
09	53	Sonstige ordentliche Erträge	-3.536,64	-4.220,00	-19,30	-4.200,70
10		Summe der ordentlichen Erträge (Nr. 1 bis 9)	-4.611,59	-4.820,00	-122,06	-4.697,94
		Ordentliche Aufwendungen				
11	62, 63, 640-643, 647-649, 65	Personalaufwendungen	18.466,69	23.445,00	14.211,76	9.233,24
12	644-646	Versorgungsaufwendungen	724,16	1.710,00	718,98	991,02
13	60, 61, 67-69	Aufwendungen für Sach- und Dienstleistungen	15.813,77	19.420,00	9.414,69	10.005,31
14	66	Abschreibungen			51,79	-51,79
15	71	Aufwendungen f. Zuweisungen u. Zuschüsse sowie besondere Finanzaufwendungen	7.911,62	11.750,00	5.130,00	6.620,00
19		Summe der ordentlichen Aufwendungen (Nr. 11 bis 18)	42.916,24	56.325,00	29.527,22	26.797,78
20		Verwaltungsergebnis (Nr. 10 ./ Nr. 19)	38.304,65	51.505,00	29.405,16	22.099,84
21	56, 57	Finanzerträge				
22	77	Finanzaufwendungen				
23		Finanzergebnis (Nr. 21 ./ Nr. 22)				
24		Ordentliches Ergebnis (Verwaltungsergebnis und Finanzergebnis Nr. 20 und Nr. 23)	38.304,65	51.505,00	29.405,16	22.099,84
25	59	Außerordentliche Erträge			-75,00	75,00
26	79	Außerordentliche Aufwendungen	27,00		43,35	-43,35
27		Außerordentliches Ergebnis (Nr. 25 ./ Nr. 26)	27,00		-31,65	31,65
28		Jahresergebnis vor internen Leistungsbeziehungen (ordentliches Ergebnis und außerordentliches Ergebnis Nr. 24 und Nr. 27)	38.331,65	51.505,00	29.373,51	22.131,49
29		Erlöse aus internen Leistungsbeziehungen				
30		Kosten aus internen Leistungsbeziehungen	12.816,70	8.500,00	9.133,59	-633,59
31		Ergebnis der internen Leistungsbeziehungen	12.816,70	8.500,00	9.133,59	-633,59
32		Jahresergebnis nach internen Leistungsbeziehungen	51.148,35	60.005,00	38.507,10	21.497,90

Jahresabschluss 2020

4. Teilergebnishaushalt Produkt 0401 Nichtwissenschaftl. Museen, Sammlungen

Gemeinde Wehrheim

Nr.	Konten	Bezeichnung	Ergebnis des Vorjahres 2019	Fortgeschriebener Ansatz des HHJ 2020	Ergebnis des HHJ 2020	Vergl. fortgeschr. Ansatz ./Ergebnis HHJ 2020
		Ordentliche Erträge				
09	53	Sonstige ordentliche Erträge	-962,18	-1.700,00	-1,90	-1.698,10
10		Summe der ordentlichen Erträge (Nr. 1 bis 9)	-962,18	-1.700,00	-1,90	-1.698,10
		Ordentliche Aufwendungen				
11	62, 63, 640-643, 647-649, 65	Personalaufwendungen	1.187,77	1.285,00	514,33	770,67
12	644-646	Versorgungsaufwendungen		80,00		80,00
13	60, 61, 67-69	Aufwendungen für Sach- und Dienstleistungen	4.481,71	4.770,00	1.939,84	2.830,16
15	71	Aufwendungen f. Zuweisungen u. Zuschüsse sowie besondere Finanzaufwendungen	957,62	1.700,00		1.700,00
19		Summe der ordentlichen Aufwendungen (Nr. 11 bis 18)	6.627,10	7.835,00	2.454,17	5.380,83
20		Verwaltungsergebnis (Nr. 10 ./ Nr. 19)	5.664,92	6.135,00	2.452,27	3.682,73
21	56, 57	Finanzerträge				
22	77	Finanzaufwendungen				
23		Finanzergebnis (Nr. 21 ./ Nr. 22)				
24		Ordentliches Ergebnis (Verwaltungsergebnis und Finanzergebnis Nr. 20 und Nr. 23)	5.664,92	6.135,00	2.452,27	3.682,73
25	59	Außerordentliche Erträge				
26	79	Außerordentliche Aufwendungen				
27		Außerordentliches Ergebnis (Nr. 25 ./ Nr. 26)				
28		Jahresergebnis vor Internen Leistungsbeziehungen (ordentliches Ergebnis und außerordentliches Ergebnis Nr. 24 und Nr. 27)	5.664,92	6.135,00	2.452,27	3.682,73
29		Erlöse aus internen Leistungsbeziehungen				
30		Kosten aus internen Leistungsbeziehungen				
31		Ergebnis der Internen Leistungsbeziehungen				
32		Jahresergebnis nach Internen Leistungsbeziehungen	5.664,92	6.135,00	2.452,27	3.682,73

Jahresabschluss 2020

4. Teilfinanzhaushalt Produkt 0401 Nichtwissenschaftl. Museen, Sammlungen

Gemeinde Wehrheim

Nr.	Konten	Bezeichnung	Ergebnis des Vorjahres 2019	Fortgeschriebener Ansatz des HHJ 2020	Ergebnis des HHJ 2020	Vergl. fortgeschr. Ansatz ./Ergebnis HHJ 2020
		Einzahlungen aus Investitionstätigkeit				
20		+ Einz. aus Investitionszuweis. und -zuschüssen sowie aus Investitionsbeiträgen				
21		+ Einz. aus Abgängen von Vermögens-gegenständen des Sachanlagevermögens und des immateriellen Anlagevermögens				
22		+ Einz. aus Abgängen von Vermögens-gegenständen des Finanzanlagevermögens				
		Einzahlungen aus Finanzierungstätigkeit				
31		+ Einz. aus der Aufnahme v. Krediten und wirtschaftlich vergleichbaren Vorgängen für Investitionen				
		Summe				
		Auszahlungen aus Investitionstätigkeit				
24		- Ausz. für den Erwerb von Grundstücken und Gebäuden				
25		- Ausz. für Baumaßnahmen				
26		- Ausz. für Investitionen in das sonstige Sachanlagevermögen und immaterielle Anlagevermögen davon: Ausz. aus gewährten Investitionszuweisungen und -zuschüssen				
27		- Ausz. für Investitionen in das Finanzanlagevermögen				
		Auszahlungen aus Finanzierungstätigkeit				
32		- Auszahlungen für die Tilgung von Krediten und wirtschaftlich vergl. Vorgängen für Investitionen				
		Summe				
		Saldo (Einzahlungen ./ Auszahlungen)				

Jahresabschluss 2020

4. Teilergebnishaushalt Produkt 0402 Büchereien

Gemeinde Wehrheim

Nr.	Konten	Bezeichnung	Ergebnis des Vorjahres 2019	Fortgeschriebener Ansatz des HHJ 2020	Ergebnis des HHJ 2020	Vergl. fortgeschr. Ansatz ./Ergebnis HHJ 2020
		Ordentliche Erträge				
03	548-549	Kostensersatzleistungen und -erstattungen	-74,95	-50,00	-102,76	52,76
09	53	Sonstige ordentliche Erträge	-9,50		-7,00	7,00
10		Summe der ordentlichen Erträge (Nr. 1 bis 9)	-84,45	-50,00	-109,76	59,76
		Ordentliche Aufwendungen				
11	62, 63, 640-643, 647-649, 65	Personalaufwendungen	10.192,50	9.830,00	9.600,35	229,65
12	644-646	Versorgungsaufwendungen	684,01	730,00	630,10	99,90
13	60, 61, 67-69	Aufwendungen für Sach- und Dienstleistungen	2.465,27	3.100,00	3.098,23	1,77
14	66	Abschreibungen			51,79	-51,79
19		Summe der ordentlichen Aufwendungen (Nr. 11 bis 18)	13.341,78	13.660,00	13.380,47	279,53
20		Verwaltungsergebnis (Nr. 10 ./ Nr. 19)	13.257,33	13.610,00	13.270,71	339,29
21	56, 57	Finanzerträge				
22	77	Finanzaufwendungen				
23		Finanzergebnis (Nr. 21 ./ Nr. 22)				
24		Ordentliches Ergebnis (Verwaltungsergebnis und Finanzergebnis Nr. 20 und Nr. 23)	13.257,33	13.610,00	13.270,71	339,29
25	59	Außerordentliche Erträge				
26	79	Außerordentliche Aufwendungen				
27		Außerordentliches Ergebnis (Nr. 25 ./ Nr. 26)				
28		Jahresergebnis vor Internen Leistungsbeziehungen (ordentliches Ergebnis und außerordentliches Ergebnis Nr. 24 und Nr. 27)	13.257,33	13.610,00	13.270,71	339,29
29		Erlöse aus internen Leistungsbeziehungen				
30		Kosten aus internen Leistungsbeziehungen				
31		Ergebnis der Internen Leistungsbeziehungen				
32		Jahresergebnis nach Internen Leistungsbeziehungen	13.257,33	13.610,00	13.270,71	339,29

Jahresabschluss 2020

4. Teilfinanzhaushalt Produkt 0402 Büchereien

Gemeinde Wehrheim

Nr.	Konten	Bezeichnung	Ergebnis des Vorjahres 2019	Fortgeschriebener Ansatz des HHJ 2020	Ergebnis des HHJ 2020	Vergl. fortgeschr. Ansatz ./Ergebnis HHJ 2020
		Einzahlungen aus Investitionstätigkeit				
20		+ Einz. aus Investitionszuweis. und -zuschüssen sowie aus Investitionsbeiträgen				
21		+ Einz. aus Abgängen von Vermögens-gegenständen des Sachanlagevermögens und des immateriellen Anlagevermögens				
22		+ Einz. aus Abgängen von Vermögens-gegenständen des Finanzanlagevermögens				
		Einzahlungen aus Finanzierungstätigkeit				
31		+ Einz. aus der Aufnahme v. Krediten und wirtschaftlich vergleichbaren Vorgängen für Investitionen				
		Summe				
		Auszahlungen aus Investitionstätigkeit				
24		- Ausz. für den Erwerb von Grundstücken und Gebäuden				
25		- Ausz. für Baumaßnahmen				
26		- Ausz. für Investitionen in das sonstige Sachanlagevermögen und immaterielle Anlagevermögen davon: Ausz. aus gewährten Investitionszuweisungen und -zuschüssen		-1.500,00		-1.500,00
27		- Ausz. für Investitionen in das Finanzanlagevermögen				
		Auszahlungen aus Finanzierungstätigkeit				
32		- Auszahlungen für die Tilgung von Krediten und wirtschaftlich vergl. Vorgängen für Investitionen				
		Summe		-1.500,00		-1.500,00
		Saldo (Einzahlungen ./ Auszahlungen)		-1.500,00		-1.500,00

Jahresabschluss 2020

4. Teilergebnishaushalt Produkt 0403 Sonstige Volksbildung

Gemeinde Wehrheim

Nr.	Konten	Bezeichnung	Ergebnis des Vorjahres 2019	Fortgeschriebener Ansatz des HHJ 2020	Ergebnis des HHJ 2020	Vergl. fortgeschr. Ansatz ./Ergebnis HHJ 2020
		Ordentliche Erträge				
09	53	Sonstige ordentliche Erträge	-6,84		-2,85	2,85
10		Summe der ordentlichen Erträge (Nr. 1 bis 9)	-6,84		-2,85	2,85
		Ordentliche Aufwendungen				
11	62, 63, 640-643, 647-649, 65	Personalaufwendungen	1.781,66	1.915,00	771,52	1.143,48
12	644-646	Versorgungsaufwendungen		120,00		120,00
15	71	Aufwendungen f. Zuweisungen u. Zuschüsse sowie besondere Finanzaufwendungen	2.694,00	3.000,00	2.567,00	433,00
19		Summe der ordentlichen Aufwendungen (Nr. 11 bis 18)	4.475,66	5.035,00	3.338,52	1.696,48
20		Verwaltungsergebnis (Nr. 10 ./ Nr. 19)	4.468,82	5.035,00	3.335,67	1.699,33
21	56, 57	Finanzerträge				
22	77	Finanzaufwendungen				
23		Finanzergebnis (Nr. 21 ./ Nr. 22)				
24		Ordentliches Ergebnis (Verwaltungsergebnis und Finanzergebnis Nr. 20 und Nr. 23)	4.468,82	5.035,00	3.335,67	1.699,33
25	59	Außerordentliche Erträge				
26	79	Außerordentliche Aufwendungen				
27		Außerordentliches Ergebnis (Nr. 25 ./ Nr. 26)				
28		Jahresergebnis vor internen Leistungsbeziehungen (ordentliches Ergebnis und außerordentliches Ergebnis Nr. 24 und Nr. 27)	4.468,82	5.035,00	3.335,67	1.699,33
29		Erlöse aus internen Leistungsbeziehungen				
30		Kosten aus internen Leistungsbeziehungen				
31		Ergebnis der internen Leistungsbeziehungen				
32		Jahresergebnis nach internen Leistungsbeziehungen	4.468,82	5.035,00	3.335,67	1.699,33

Jahresabschluss 2020

4. Teilfinanzhaushalt Produkt 0403 Sonstige Volksbildung

Gemeinde Wehrheim

Nr.	Konten	Bezeichnung	Ergebnis des Vorjahres 2019	Fortgeschriebener Ansatz des HHJ 2020	Ergebnis des HHJ 2020	Vergl. fortgeschr. Ansatz ./Ergebnis HHJ 2020
		Einzahlungen aus Investitionstätigkeit				
20		+ Einz. aus Investitionszuweis. und -zuschüssen sowie aus Investitionsbeiträgen				
21		+ Einz. aus Abgängen von Vermögens-gegenständen des Sachanlagevermögens und des immateriellen Anlagevermögens				
22		+ Einz. aus Abgängen von Vermögens-gegenständen des Finanzanlagevermögens				
		Einzahlungen aus Finanzierungstätigkeit				
31		+ Einz. aus der Aufnahme v. Krediten und wirtschaftlich vergleichbaren Vorgängen für Investitionen				
		Summe				
		Auszahlungen aus Investitionstätigkeit				
24		- Ausz. für den Erwerb von Grundstücken und Gebäuden				
25		- Ausz. für Baumaßnahmen				
26		- Ausz. für Investitionen in das sonstige Sachanlagevermögen und immaterielle Anlagevermögen davon: Ausz. aus gewährten Investitionszuweisungen und -zuschüssen				
27		- Ausz. für Investitionen in das Finanzanlagevermögen				
		Auszahlungen aus Finanzierungstätigkeit				
32		- Auszahlungen für die Tilgung von Krediten und wirtschaftlich vergl. Vorgängen für Investitionen				
		Summe				
		Saldo (Einzahlungen ./ Auszahlungen)				

Jahresabschluss 2020

4. Teilergebnishaushalt Produkt 0404 Heimat- und sonstige Kulturpflege

Gemeinde Wehrheim

Nr.	Konten	Bezeichnung	Ergebnis des Vorjahres 2019	Fortgeschriebener Ansatz des HHJ 2020	Ergebnis des HHJ 2020	Vergl. fortgeschr. Ansatz ./Ergebnis HHJ 2020
		Ordentliche Erträge				
03	548-549	Kostensersatzleistungen und -erstattungen	-1.000,00	-550,00		-550,00
09	53	Sonstige ordentliche Erträge	-2.558,12	-2.520,00	-7,55	-2.512,45
10		Summe der ordentlichen Erträge (Nr. 1 bis 9)	-3.558,12	-3.070,00	-7,55	-3.062,45
		Ordentliche Aufwendungen				
11	62, 63, 640-643, 647-649, 65	Personalaufwendungen	5.304,76	10.415,00	3.325,56	7.089,44
12	644-646	Versorgungsaufwendungen	40,15	780,00	88,88	691,12
13	60, 61, 67-69	Aufwendungen für Sach- und Dienstleistungen	8.866,79	11.550,00	4.376,62	7.173,38
15	71	Aufwendungen f. Zuweisungen u. Zuschüsse sowie besondere Finanzaufwendungen	4.260,00	7.050,00	2.563,00	4.487,00
19		Summe der ordentlichen Aufwendungen (Nr. 11 bis 18)	18.471,70	29.795,00	10.354,06	19.440,94
20		Verwaltungsergebnis (Nr. 10 ./ Nr. 19)	14.913,58	26.725,00	10.346,51	16.378,49
21	56, 57	Finanzerträge				
22	77	Finanzaufwendungen				
23		Finanzergebnis (Nr. 21 ./ Nr. 22)				
24		Ordentliches Ergebnis (Verwaltungsergebnis und Finanzergebnis Nr. 20 und Nr. 23)	14.913,58	26.725,00	10.346,51	16.378,49
25	59	Außerordentliche Erträge			-75,00	75,00
26	79	Außerordentliche Aufwendungen	27,00		43,35	-43,35
27		Außerordentliches Ergebnis (Nr. 25 ./ Nr. 26)	27,00		-31,65	31,65
28		Jahresergebnis vor Internen Leistungsbeziehungen (ordentliches Ergebnis und außerordentliches Ergebnis Nr. 24 und Nr. 27)	14.940,58	26.725,00	10.314,86	16.410,14
29		Erlöse aus internen Leistungsbeziehungen				
30		Kosten aus internen Leistungsbeziehungen	11.076,30	7.200,00	7.453,09	-253,09
31		Ergebnis der Internen Leistungsbeziehungen	11.076,30	7.200,00	7.453,09	-253,09
32		Jahresergebnis nach Internen Leistungsbeziehungen	26.016,88	33.925,00	17.767,95	16.157,05

Jahresabschluss 2020

4. Teilfinanzhaushalt Produkt 0404 Heimat- und sonstige Kulturpflege

Gemeinde Wehrheim

Nr.	Konten	Bezeichnung	Ergebnis des Vorjahres 2019	Fortgeschriebener Ansatz des HHJ 2020	Ergebnis des HHJ 2020	Vergl. fortgeschr. Ansatz ./Ergebnis HHJ 2020
		Einzahlungen aus Investitionstätigkeit				
20		+ Einz. aus Investitionszuweis. und -zuschüssen sowie aus Investitionsbeiträgen				
21		+ Einz. aus Abgängen von Vermögens-gegenständen des Sachanlagevermögens und des immateriellen Anlagevermögens				
22		+ Einz. aus Abgängen von Vermögens-gegenständen des Finanzanlagevermögens				
		Einzahlungen aus Finanzierungstätigkeit				
31		+ Einz. aus der Aufnahme v. Krediten und wirtschaftlich vergleichbaren Vorgängen für Investitionen				
		Summe				
		Auszahlungen aus Investitionstätigkeit				
24		- Ausz. für den Erwerb von Grundstücken und Gebäuden				
25		- Ausz. für Baumaßnahmen				
26		- Ausz. für Investitionen in das sonstige Sachanlagevermögen und immaterielle Anlagevermögen davon: Ausz. aus gewährten Investitionszuweisungen und -zuschüssen				
27		- Ausz. für Investitionen in das Finanzanlagevermögen				
		Auszahlungen aus Finanzierungstätigkeit				
32		- Auszahlungen für die Tilgung von Krediten und wirtschaftlich vergl. Vorgängen für Investitionen				
		Summe				
		Saldo (Einzahlungen ./ Auszahlungen)				

Jahresabschluss 2020

4. Teilergebnishaushalt Produkt 0405 Förderung von Kirchengem. u. sonst. Religionsgem.

Gemeinde Wehrheim

Nr.	Konten	Bezeichnung	Ergebnis des Vorjahres 2019	Fortgeschriebener Ansatz des HHJ 2020	Ergebnis des HHJ 2020	Vergl. fortgeschr. Ansatz ./Ergebnis HHJ 2020
		Ordentliche Erträge				
10		Summe der ordentlichen Erträge (Nr. 1 bis 9)				
		Ordentliche Aufwendungen				
19		Summe der ordentlichen Aufwendungen (Nr. 11 bis 18)				
20		Verwaltungsergebnis (Nr. 10 ./ Nr. 19)				
21	56, 57	Finanzerträge				
22	77	Finanzaufwendungen				
23		Finanzergebnis (Nr. 21 ./ Nr. 22)				
24		Ordentliches Ergebnis (Verwaltungsergebnis und Finanzergebnis Nr. 20 und Nr. 23)				
25	59	Außerordentliche Erträge				
26	79	Außerordentliche Aufwendungen				
27		Außerordentliches Ergebnis (Nr. 25 ./ Nr. 26)				
28		Jahresergebnis vor internen Leistungsbeziehungen (ordentliches Ergebnis und außerordentliches Ergebnis Nr. 24 und Nr. 27)				
29		Erlöse aus internen Leistungsbeziehungen				
30		Kosten aus internen Leistungsbeziehungen	1.740,40	1.300,00	1.680,50	-380,50
31		Ergebnis der Internen Leistungsbeziehungen	1.740,40	1.300,00	1.680,50	-380,50
32		Jahresergebnis nach internen Leistungsbeziehungen	1.740,40	1.300,00	1.680,50	-380,50

4. Teilfinanzhaushalt Produkt 0405 Förderung von Kirchengem. u. sonst. Religionsgem.

Gemeinde Wehrheim

Nr.	Konten	Bezeichnung	Ergebnis des Vorjahres 2019	Fortgeschriebener Ansatz des HHJ 2020	Ergebnis des HHJ 2020	Vergl. fortgeschr. Ansatz ./Ergebnis HHJ 2020
		Einzahlungen aus Investitionstätigkeit				
20		+ Einz. aus Investitionszuweis. und -zuschüssen sowie aus Investitionsbeiträgen				
21		+ Einz. aus Abgängen von Vermögens-gegenständen des Sachanlagevermögens und des immateriellen Anlagevermögens				
22		+ Einz. aus Abgängen von Vermögens-gegenständen des Finanzanlagevermögens				
		Einzahlungen aus Finanzierungstätigkeit				
31		+ Einz. aus der Aufnahme v. Krediten und wirtschaftlich vergleichbaren Vorgängen für Investitionen				
		Summe				
		Auszahlungen aus Investitionstätigkeit				
24		- Ausz. für den Erwerb von Grundstücken und Gebäuden				
25		- Ausz. für Baumaßnahmen				
26		- Ausz. für Investitionen in das sonstige Sachanlagevermögen und immaterielle Anlagevermögen davon: Ausz. aus gewährten Investitionszuweisungen und -zuschüssen				
27		- Ausz. für Investitionen in das Finanzanlagevermögen				
		Auszahlungen aus Finanzierungstätigkeit				
32		- Auszahlungen für die Tilgung von Krediten und wirtschaftlich vergl. Vorgängen für Investitionen				
		Summe				
		Saldo (Einzahlungen ./ Auszahlungen)				

Jahresabschluss 2020

4. Teilergebnishaushalt Produktbereich 05 Soziale Leistungen

Gemeinde Wehrheim

Nr.	Konten	Bezeichnung	Ergebnis des Vorjahres 2019	Fortgeschriebener Ansatz des HHJ 2020	Ergebnis des HHJ 2020	Vergl. fortgeschr. Ansatz ./Ergebnis HHJ 2020
		Ordentliche Erträge				
03	548-549	Kostensersatzleistungen und -erstattungen	-32.598,45	-33.000,00	-18.367,37	-14.632,63
07	540-543	Erträge aus Zuweisungen u. Zuschüssen für lfd. Zwecke u. allgemeine Umlagen	-12.702,22	-5.000,00	-8.970,00	3.970,00
09	53	Sonstige ordentliche Erträge	-119.323,52	-137.800,00	-99.546,85	-38.253,15
10		Summe der ordentlichen Erträge (Nr. 1 bis 9)	-164.624,19	-175.800,00	-126.884,22	-48.915,78
		Ordentliche Aufwendungen				
11	62, 63, 640-643, 647-649, 65	Personalaufwendungen	50.422,52	58.385,00	53.319,17	5.065,83
12	644-646	Versorgungsaufwendungen	3.430,56	4.330,00	3.590,63	739,37
13	60, 61, 67-69	Aufwendungen für Sach- und Dienstleistungen	160.194,14	163.120,00	134.497,06	28.622,94
15	71	Aufwendungen f. Zuweisungen u. Zuschüsse sowie besondere Finanzaufwendungen	19.146,82	17.650,00	13.009,79	4.640,21
19		Summe der ordentlichen Aufwendungen (Nr. 11 bis 18)	233.194,04	243.485,00	204.416,65	39.068,35
20		Verwaltungsergebnis (Nr. 10 ./ Nr. 19)	68.569,85	67.685,00	77.532,43	-9.847,43
21	56, 57	Finanzerträge				
22	77	Finanzaufwendungen				
23		Finanzergebnis (Nr. 21 ./ Nr. 22)				
24		Ordentliches Ergebnis (Verwaltungsergebnis und Finanzergebnis Nr. 20 und Nr. 23)	68.569,85	67.685,00	77.532,43	-9.847,43
25	59	Außerordentliche Erträge	-480,00	-5.000,00		-5.000,00
26	79	Außerordentliche Aufwendungen	99,38	500,00	79,81	420,19
27		Außerordentliches Ergebnis (Nr. 25 ./ Nr. 26)	-380,62	-4.500,00	79,81	-4.579,81
28		Jahresergebnis vor Internen Leistungsbeziehungen (ordentliches Ergebnis und außerordentliches Ergebnis Nr. 24 und Nr. 27)	68.189,23	63.185,00	77.612,24	-14.427,24
29		Erlöse aus internen Leistungsbeziehungen				
30		Kosten aus internen Leistungsbeziehungen				
31		Ergebnis der Internen Leistungsbeziehungen				
32		Jahresergebnis nach Internen Leistungsbeziehungen	68.189,23	63.185,00	77.612,24	-14.427,24

Jahresabschluss 2020

4. Teilergebnishaushalt Produkt 0510 Sonstige soziale Hilfen und Leistungen

Gemeinde Wehrheim

Nr.	Konten	Bezeichnung	Ergebnis des Vorjahres 2019	Fortgeschriebener Ansatz des HHJ 2020	Ergebnis des HHJ 2020	Vergl. fortgeschr. Ansatz ./Ergebnis HHJ 2020
		Ordentliche Erträge				
03	548-549	Kostensersatzleistungen und -erstattungen	-32.598,45	-33.000,00	-18.367,37	-14.632,63
07	540-543	Erträge aus Zuweisungen u. Zuschüssen für lfd. Zwecke u. allgemeine Umlagen	-12.702,22	-5.000,00	-8.970,00	3.970,00
09	53	Sonstige ordentliche Erträge	-119.323,52	-137.800,00	-99.546,85	-38.253,15
10		Summe der ordentlichen Erträge (Nr. 1 bis 9)	-164.624,19	-175.800,00	-126.884,22	-48.915,78
		Ordentliche Aufwendungen				
11	62, 63, 640-643, 647-649, 65	Personalaufwendungen	50.422,52	58.385,00	53.319,17	5.065,83
12	644-646	Versorgungsaufwendungen	3.430,56	4.330,00	3.590,63	739,37
13	60, 61, 67-69	Aufwendungen für Sach- und Dienstleistungen	160.194,14	163.120,00	134.497,06	28.622,94
15	71	Aufwendungen f. Zuweisungen u. Zuschüsse sowie besondere Finanzaufwendungen	19.146,82	17.650,00	13.009,79	4.640,21
19		Summe der ordentlichen Aufwendungen (Nr. 11 bis 18)	233.194,04	243.485,00	204.416,65	39.068,35
20		Verwaltungsergebnis (Nr. 10 ./ Nr. 19)	68.569,85	67.685,00	77.532,43	-9.847,43
21	56, 57	Finanzerträge				
22	77	Finanzaufwendungen				
23		Finanzergebnis (Nr. 21 ./ Nr. 22)				
24		Ordentliches Ergebnis (Verwaltungsergebnis und Finanzergebnis Nr. 20 und Nr. 23)	68.569,85	67.685,00	77.532,43	-9.847,43
25	59	Außerordentliche Erträge	-480,00	-5.000,00		-5.000,00
26	79	Außerordentliche Aufwendungen	99,38	500,00	79,81	420,19
27		Außerordentliches Ergebnis (Nr. 25 ./ Nr. 26)	-380,62	-4.500,00	79,81	-4.579,81
28		Jahresergebnis vor Internen Leistungsbeziehungen (ordentliches Ergebnis und außerordentliches Ergebnis Nr. 24 und Nr. 27)	68.189,23	63.185,00	77.612,24	-14.427,24
29		Erlöse aus internen Leistungsbeziehungen				
30		Kosten aus internen Leistungsbeziehungen				
31		Ergebnis der Internen Leistungsbeziehungen				
32		Jahresergebnis nach Internen Leistungsbeziehungen	68.189,23	63.185,00	77.612,24	-14.427,24

Jahresabschluss 2020

4. Teilfinanzhaushalt Produkt 0510 Sonstige soziale Hilfen und Leistungen

Gemeinde Wehrheim

Nr.	Konten	Bezeichnung	Ergebnis des Vorjahres 2019	Fortgeschriebener Ansatz des HHJ 2020	Ergebnis des HHJ 2020	Vergl. fortgeschr. Ansatz ./Ergebnis HHJ 2020
		Einzahlungen aus Investitionstätigkeit				
20		+ Einz. aus Investitionszuweis. und -zuschüssen sowie aus Investitionsbeiträgen				
21		+ Einz. aus Abgängen von Vermögens-gegenständen des Sachanlagevermögens und des immateriellen Anlagevermögens				
22		+ Einz. aus Abgängen von Vermögens-gegenständen des Finanzanlagevermögens				
		Einzahlungen aus Finanzierungstätigkeit				
31		+ Einz. aus der Aufnahme v. Krediten und wirtschaftlich vergleichbaren Vorgängen für Investitionen				
		Summe				
		Auszahlungen aus Investitionstätigkeit				
24		- Ausz. für den Erwerb von Grundstücken und Gebäuden				
25		- Ausz. für Baumaßnahmen				
26		- Ausz. für Investitionen in das sonstige Sachanlagevermögen und immaterielle Anlagevermögen davon: Ausz. aus gewährten Investitionszuweisungen und -zuschüssen				
27		- Ausz. für Investitionen in das Finanzanlagevermögen				
		Auszahlungen aus Finanzierungstätigkeit				
32		- Auszahlungen für die Tilgung von Krediten und wirtschaftlich vergl. Vorgängen für Investitionen				
		Summe				
		Saldo (Einzahlungen ./ Auszahlungen)				

Jahresabschluss 2020

4. Teilergebnishaushalt Produktbereich 06 Kinder-, Jugend- und Familienhilfe

Gemeinde Wehrheim

Nr.	Konten	Bezeichnung	Ergebnis des Vorjahres 2019	Fortgeschriebener Ansatz des HHJ 2020	Ergebnis des HHJ 2020	Vergl. fortgeschr. Ansatz ./Ergebnis HHJ 2020
		Ordentliche Erträge				
02	51	Öffentlich-rechtliche Leistungsentgelte	-812.213,75	-793.900,00	-602.309,25	-191.590,75
03	548-549	Kostenersatzleistungen und -erstattungen	-124.012,58	-93.000,00	-151.632,74	58.632,74
07	540-543	Erträge aus Zuweisungen u. Zuschüssen für lfd. Zwecke u. allgemeine Umlagen	-998.149,51	-864.090,00	-1.388.569,85	524.479,85
08	546	Erträge a. Auflösung v. SoPo aus Investitionszuweisungen,-zuschüssen u.-beiträgen	-350,00	-350,00	-5.359,59	5.009,59
09	53	Sonstige ordentliche Erträge	-20.771,26	-31.620,00	-9.058,45	-22.561,55
10		Summe der ordentlichen Erträge (Nr. 1 bis 9)	-1.955.497,10	-1.782.960,00	-2.156.929,88	373.969,88
		Ordentliche Aufwendungen				
11	62, 63, 640-643, 647-649, 65	Personalaufwendungen	3.273.459,82	3.383.830,00	3.289.759,69	94.070,31
12	644-646	Versorgungsaufwendungen	226.225,50	247.640,00	229.204,21	18.435,79
13	60, 61, 67-69	Aufwendungen für Sach- und Dienstleistungen	496.091,52	504.570,00	360.503,14	144.066,86
14	66	Abschreibungen	134.188,12	87.915,00	104.861,66	-16.946,66
15	71	Aufwendungen f. Zuweisungen u. Zuschüsse sowie besondere Finanzaufwendungen	636.193,96	643.100,00	614.984,40	28.115,60
17	72	Transferaufwendungen		1.200,00		1.200,00
19		Summe der ordentlichen Aufwendungen (Nr. 11 bis 18)	4.766.158,92	4.868.255,00	4.599.313,10	268.941,90
20		Verwaltungsergebnis (Nr. 10 ./ Nr. 19)	2.810.661,82	3.085.295,00	2.442.383,22	642.911,78
21	56, 57	Finanzerträge				
22	77	Finanzaufwendungen				
23		Finanzergebnis (Nr. 21 ./ Nr. 22)				
24		Ordentliches Ergebnis (Verwaltungsergebnis und Finanzergebnis Nr. 20 und Nr. 23)	2.810.661,82	3.085.295,00	2.442.383,22	642.911,78
25	59	Außerordentliche Erträge	-118.516,48	-3.000,00	-57.326,30	54.326,30
26	79	Außerordentliche Aufwendungen	76.145,40		35.012,24	-35.012,24
27		Außerordentliches Ergebnis (Nr. 25 ./ Nr. 26)	-42.371,08	-3.000,00	-22.314,06	19.314,06
28		Jahresergebnis vor internen Leistungsbeziehungen (ordentliches Ergebnis und außerordentliches Ergebnis Nr. 24 und Nr. 27)	2.768.290,74	3.082.295,00	2.420.069,16	662.225,84
29		Erlöse aus internen Leistungsbeziehungen				
30		Kosten aus internen Leistungsbeziehungen	57.392,90	45.900,00	69.536,46	-23.636,46
31		Ergebnis der internen Leistungsbeziehungen	57.392,90	45.900,00	69.536,46	-23.636,46
32		Jahresergebnis nach internen Leistungsbeziehungen	2.825.683,64	3.128.195,00	2.489.605,62	638.589,38

Jahresabschluss 2020

4. Teilergebnishaushalt Produkt 0601 Förder. von Tageseinrichtung anderer Träger						
Gemeinde Wehrheim						
Nr.	Konten	Bezeichnung	Ergebnis des Vorjahres 2019	Fortgeschriebener Ansatz des HHJ 2020	Ergebnis des HHJ 2020	Vergl. fortgeschr. Ansatz ./Ergebnis HHJ 2020
		Ordentliche Erträge				
02	51	Öffentlich-rechtliche Leistungsentgelte	-66.364,75	-72.100,00	-56.066,25	-16.033,75
03	548-549	Kostenersatzleistungen und -erstattungen	-472,13		-547,98	547,98
07	540-543	Erträge aus Zuweisungen u. Zuschüssen für lfd. Zwecke u. allgemeine Umlagen	-96.004,80	-77.200,00	-116.181,80	38.981,80
09	53	Sonstige ordentliche Erträge	-1.774,80	-1.800,00	-2.273,48	473,48
10		Summe der ordentlichen Erträge (Nr. 1 bis 9)	-164.616,48	-151.100,00	-175.069,51	23.969,51
		Ordentliche Aufwendungen				
13	60, 61, 67-69	Aufwendungen für Sach- und Dienstleistungen	14.729,81	3.970,00	3.634,82	335,18
14	66	Abschreibungen	15.868,00	15.865,00	15.944,00	-79,00
15	71	Aufwendungen f. Zuweisungen u. Zuschüsse sowie besondere Finanzaufwendungen	575.513,00	574.000,00	552.117,53	21.882,47
19		Summe der ordentlichen Aufwendungen (Nr. 11 bis 18)	606.110,81	593.835,00	571.696,35	22.138,65
20		Verwaltungsergebnis (Nr. 10 ./ Nr. 19)	441.494,33	442.735,00	396.626,84	46.108,16
21	56, 57	Finanzerträge				
22	77	Finanzaufwendungen				
23		Finanzergebnis (Nr. 21 ./ Nr. 22)				
24		Ordentliches Ergebnis (Verwaltungsergebnis und Finanzergebnis Nr. 20 und Nr. 23)	441.494,33	442.735,00	396.626,84	46.108,16
25	59	Außerordentliche Erträge	-26.849,24	-3.000,00	-34.062,76	31.062,76
26	79	Außerordentliche Aufwendungen	8.261,69			
27		Außerordentliches Ergebnis (Nr. 25 ./ Nr. 26)	-18.587,55	-3.000,00	-34.062,76	31.062,76
28		Jahresergebnis vor Internen Leistungsbeziehungen (ordentliches Ergebnis und außerordentliches Ergebnis Nr. 24 und Nr. 27)	422.906,78	439.735,00	362.564,08	77.170,92
29		Erlöse aus internen Leistungsbeziehungen				
30		Kosten aus internen Leistungsbeziehungen	1.580,11	1.800,00	2.764,88	-964,88
31		Ergebnis der Internen Leistungsbeziehungen	1.580,11	1.800,00	2.764,88	-964,88
32		Jahresergebnis nach Internen Leistungsbeziehungen	424.486,89	441.535,00	365.328,96	76.206,04

Jahresabschluss 2020

4. Teilfinanzhaushalt Produkt 0601 Förder. von Tageseinrichtung anderer Träger

Gemeinde Wehrheim

Nr.	Konten	Bezeichnung	Ergebnis des Vorjahres 2019	Fortgeschriebener Ansatz des HHJ 2020	Ergebnis des HHJ 2020	Vergl. fortgeschr. Ansatz ./Ergebnis HHJ 2020
		Einzahlungen aus Investitionstätigkeit				
20		+ Einz. aus Investitionszuweis. und -zuschüssen sowie aus Investitionsbeiträgen				
21		+ Einz. aus Abgängen von Vermögens-gegenständen des Sachanlagevermögens und des immateriellen Anlagevermögens				
22		+ Einz. aus Abgängen von Vermögens-gegenständen des Finanzanlagevermögens				
		Einzahlungen aus Finanzierungstätigkeit				
31		+ Einz. aus der Aufnahme v. Krediten und wirtschaftlich vergleichbaren Vorgängen für Investitionen				
		Summe				
		Auszahlungen aus Investitionstätigkeit				
24		- Ausz. für den Erwerb von Grundstücken und Gebäuden				
25		- Ausz. für Baumaßnahmen				
26		- Ausz. für Investitionen in das sonstige Sachanlagevermögen und immaterielle Anlagevermögen davon: Ausz. aus gewährten Investitionszuweisungen und -zuschüssen				
27		- Ausz. für Investitionen in das Finanzanlagevermögen				
		Auszahlungen aus Finanzierungstätigkeit				
32		- Auszahlungen für die Tilgung von Krediten und wirtschaftlich vergl. Vorgängen für Investitionen				
		Summe				
		Saldo (Einzahlungen ./ Auszahlungen)				

Jahresabschluss 2020

4. Teilergebnishaushalt Produkt 0602 Jugendarbeit

Gemeinde Wehrheim

Nr.	Konten	Bezeichnung	Ergebnis des Vorjahres 2019	Fortgeschriebener Ansatz des HHJ 2020	Ergebnis des HHJ 2020	Vergl. fortgeschr. Ansatz ./Ergebnis HHJ 2020
		Ordentliche Erträge				
07	540-543	Erträge aus Zuweisungen u. Zuschüssen für lfd. Zwecke u. allgemeine Umlagen		-300,00		-300,00
09	53	Sonstige ordentliche Erträge	-12.144,56	-23.050,00	-2.771,90	-20.278,10
10		Summe der ordentlichen Erträge (Nr. 1 bis 9)	-12.144,56	-23.350,00	-2.771,90	-20.578,10
		Ordentliche Aufwendungen				
11	62, 63, 640-643, 647-649, 65	Personalaufwendungen	119.561,49	130.250,00	95.356,73	34.893,27
12	644-646	Versorgungsaufwendungen	6.632,82	6.835,00	5.683,58	1.151,42
13	60, 61, 67-69	Aufwendungen für Sach- und Dienstleistungen	26.544,70	43.100,00	11.131,35	31.968,65
15	71	Aufwendungen f. Zuweisungen u. Zuschüsse sowie besondere Finanzaufwendungen	6.987,36	11.700,00	5.639,68	6.060,32
19		Summe der ordentlichen Aufwendungen (Nr. 11 bis 18)	159.726,37	191.885,00	117.811,34	74.073,66
20		Verwaltungsergebnis (Nr. 10 ./ Nr. 19)	147.581,81	168.535,00	115.039,44	53.495,56
21	56, 57	Finanzerträge				
22	77	Finanzaufwendungen				
23		Finanzergebnis (Nr. 21 ./ Nr. 22)				
24		Ordentliches Ergebnis (Verwaltungsergebnis und Finanzergebnis Nr. 20 und Nr. 23)	147.581,81	168.535,00	115.039,44	53.495,56
25	59	Außerordentliche Erträge	-24,89			
26	79	Außerordentliche Aufwendungen	875,00		900,00	-900,00
27		Außerordentliches Ergebnis (Nr. 25 ./ Nr. 26)	850,11		900,00	-900,00
28		Jahresergebnis vor internen Leistungsbeziehungen (ordentliches Ergebnis und außerordentliches Ergebnis Nr. 24 und Nr. 27)	148.431,92	168.535,00	115.939,44	52.595,56
29		Erlöse aus internen Leistungsbeziehungen				
30		Kosten aus internen Leistungsbeziehungen				
31		Ergebnis der internen Leistungsbeziehungen				
32		Jahresergebnis nach internen Leistungsbeziehungen	148.431,92	168.535,00	115.939,44	52.595,56

Jahresabschluss 2020

4. Teilfinanzhaushalt Produkt 0602 Jugendarbeit

Gemeinde Wehrheim

Nr.	Konten	Bezeichnung	Ergebnis des Vorjahres 2019	Fortgeschriebener Ansatz des HHJ 2020	Ergebnis des HHJ 2020	Vergl. fortgeschr. Ansatz ./Ergebnis HHJ 2020
		Einzahlungen aus Investitionstätigkeit				
20		+ Einz. aus Investitionszuweis. und -zuschüssen sowie aus Investitionsbeiträgen				
21		+ Einz. aus Abgängen von Vermögens-gegenständen des Sachanlagevermögens und des immateriellen Anlagevermögens				
22		+ Einz. aus Abgängen von Vermögens-gegenständen des Finanzanlagevermögens				
		Einzahlungen aus Finanzierungstätigkeit				
31		+ Einz. aus der Aufnahme v. Krediten und wirtschaftlich vergleichbaren Vorgängen für Investitionen				
		Summe				
		Auszahlungen aus Investitionstätigkeit				
24		- Ausz. für den Erwerb von Grundstücken und Gebäuden				
25		- Ausz. für Baumaßnahmen				
26		- Ausz. für Investitionen in das sonstige Sachanlagevermögen und immaterielle Anlagevermögen davon: Ausz. aus gewährten Investitionszuweisungen und -zuschüssen				
27		- Ausz. für Investitionen in das Finanzanlagevermögen				
		Auszahlungen aus Finanzierungstätigkeit				
32		- Auszahlungen für die Tilgung von Krediten und wirtschaftlich vergl. Vorgängen für Investitionen				
		Summe				
		Saldo (Einzahlungen ./ Auszahlungen)				

Jahresabschluss 2020

4. Teilergebnishaushalt Produkt 0603 Einrichtungen der Jugendarbeit

Gemeinde Wehrheim

Nr.	Konten	Bezeichnung	Ergebnis des Vorjahres 2019	Fortgeschriebener Ansatz des HHJ 2020	Ergebnis des HHJ 2020	Vergl. fortgeschr. Ansatz ./Ergebnis HHJ 2020
		Ordentliche Erträge				
08	546	Erträge a. Auflösung v. SoPo aus Investitionszuweisungen,-zuschüssen u.-beiträgen			-4.455,59	4.455,59
09	53	Sonstige ordentliche Erträge	-6,84		-2,85	2,85
10		Summe der ordentlichen Erträge (Nr. 1 bis 9)	-6,84		-4.458,44	4.458,44
		Ordentliche Aufwendungen				
11	62, 63, 640-643, 647-649, 65	Personalaufwendungen	10.106,30	10.750,00	9.227,46	1.522,54
12	644-646	Versorgungsaufwendungen	328,39	775,00	319,66	455,34
13	60, 61, 67-69	Aufwendungen für Sach- und Dienstleistungen	17.001,39	18.350,00	18.008,44	341,56
14	66	Abschreibungen	5.690,67	5.520,00	8.951,72	-3.431,72
15	71	Aufwendungen f. Zuweisungen u. Zuschüsse sowie besondere Finanzaufwendungen	100,00			
19		Summe der ordentlichen Aufwendungen (Nr. 11 bis 18)	33.226,75	35.395,00	36.507,28	-1.112,28
20		Verwaltungsergebnis (Nr. 10 ./ Nr. 19)	33.219,91	35.395,00	32.048,84	3.346,16
21	56, 57	Finanzerträge				
22	77	Finanzaufwendungen				
23		Finanzergebnis (Nr. 21 ./ Nr. 22)				
24		Ordentliches Ergebnis (Verwaltungsergebnis und Finanzergebnis Nr. 20 und Nr. 23)	33.219,91	35.395,00	32.048,84	3.346,16
25	59	Außerordentliche Erträge				
26	79	Außerordentliche Aufwendungen				
27		Außerordentliches Ergebnis (Nr. 25 ./ Nr. 26)				
28		Jahresergebnis vor Internen Leistungsbeziehungen (ordentliches Ergebnis und außerordentliches Ergebnis Nr. 24 und Nr. 27)	33.219,91	35.395,00	32.048,84	3.346,16
29		Erlöse aus internen Leistungsbeziehungen				
30		Kosten aus internen Leistungsbeziehungen	39.368,48	28.800,00	42.653,39	-13.853,39
31		Ergebnis der Internen Leistungsbeziehungen	39.368,48	28.800,00	42.653,39	-13.853,39
32		Jahresergebnis nach Internen Leistungsbeziehungen	72.588,39	64.195,00	74.702,23	-10.507,23

Jahresabschluss 2020

4. Teilfinanzhaushalt Produkt 0603 Einrichtungen der Jugendarbeit

Gemeinde Wehrheim

Nr.	Konten	Bezeichnung	Ergebnis des Vorjahres 2019	Fortgeschriebener Ansatz des HHJ 2020	Ergebnis des HHJ 2020	Vergl. fortgeschr. Ansatz ./Ergebnis HHJ 2020
		Einzahlungen aus Investitionstätigkeit				
20		+ Einz. aus Investitionszuweis. und -zuschüssen sowie aus Investitionsbeiträgen	21.884,84		11.897,20	-11.897,20
21		+ Einz. aus Abgängen von Vermögens-gegenständen des Sachanlagevermögens und des immateriellen Anlagevermögens				
22		+ Einz. aus Abgängen von Vermögens-gegenständen des Finanzanlagevermögens				
		Einzahlungen aus Finanzierungstätigkeit				
31		+ Einz. aus der Aufnahme v. Krediten und wirtschaftlich vergleichbaren Vorgängen für Investitionen			22.500,00	-22.500,00
		Summe	21.884,84		34.397,20	-34.397,20
		Auszahlungen aus Investitionstätigkeit				
24		- Ausz. für den Erwerb von Grundstücken und Gebäuden				
25		- Ausz. für Baumaßnahmen	-18.982,69	-112.000,00	-60.000,55	-51.999,45
26		- Ausz. für Investitionen in das sonstige Sachanlagevermögen und immaterielle Anlagevermögen davon: Ausz. aus gewährten Investitionszuweisungen und -zuschüssen	-8.555,67		-513,48	513,48
27		- Ausz. für Investitionen in das Finanzanlagevermögen				
		Auszahlungen aus Finanzierungstätigkeit				
32		- Auszahlungen für die Tilgung von Krediten und wirtschaftlich vergl. Vorgängen für Investitionen				
		Summe	-27.538,36	-112.000,00	-60.514,03	-51.485,97
		Saldo (Einzahlungen ./ Auszahlungen)	-5.653,52	-112.000,00	-26.116,83	-85.883,17

Jahresabschluss 2020

4. Teilergebnishaushalt Produkt 0604 Förderung von Kindern in Tageseinrichtungen

Gemeinde Wehrheim

Nr.	Konten	Bezeichnung	Ergebnis des Vorjahres 2019	Fortgeschriebener Ansatz des HHJ 2020	Ergebnis des HHJ 2020	Vergl. fortgeschr. Ansatz ./Ergebnis HHJ 2020
		Ordentliche Erträge				
02	51	Öffentlich-rechtliche Leistungsentgelte	-402.897,75	-386.800,00	-316.471,75	-70.328,25
03	548-549	Kostensersatzleistungen und -erstattungen	-123.374,80	-93.000,00	-151.084,76	58.084,76
07	540-543	Erträge aus Zuweisungen u. Zuschüssen für lfd. Zwecke u. allgemeine Umlagen	-902.144,71	-782.590,00	-1.272.388,05	489.798,05
08	546	Erträge a. Auflösung v. SoPo aus Investitionszuweisungen,-zuschüssen u.-beiträgen	-350,00	-350,00	-904,00	554,00
09	53	Sonstige ordentliche Erträge	-6.845,06	-6.770,00	-4.010,22	-2.759,78
10		Summe der ordentlichen Erträge (Nr. 1 bis 9)	-1.435.612,32	-1.269.510,00	-1.744.858,78	475.348,78
		Ordentliche Aufwendungen				
11	62, 63, 640-643, 647-649, 65	Personalaufwendungen	2.493.277,10	2.580.730,00	2.534.446,46	46.283,54
12	644-646	Versorgungsaufwendungen	173.480,92	190.830,00	178.050,44	12.779,56
13	60, 61, 67-69	Aufwendungen für Sach- und Dienstleistungen	356.852,30	347.100,00	276.561,69	70.538,31
14	66	Abschreibungen	111.611,45	65.960,00	79.402,94	-13.442,94
15	71	Aufwendungen f. Zuweisungen u. Zuschüsse sowie besondere Finanzaufwendungen	21.193,60	25.000,00	24.827,19	172,81
17	72	Transferaufwendungen		1.200,00		1.200,00
19		Summe der ordentlichen Aufwendungen (Nr. 11 bis 18)	3.156.415,37	3.210.820,00	3.093.288,72	117.531,28
20		Verwaltungsergebnis (Nr. 10 ./ Nr. 19)	1.720.803,05	1.941.310,00	1.348.429,94	592.880,06
21	56, 57	Finanzerträge				
22	77	Finanzaufwendungen				
23		Finanzergebnis (Nr. 21 ./ Nr. 22)				
24		Ordentliches Ergebnis (Verwaltungsergebnis und Finanzergebnis Nr. 20 und Nr. 23)	1.720.803,05	1.941.310,00	1.348.429,94	592.880,06
25	59	Außerordentliche Erträge	-91.642,35		-19.428,85	19.428,85
26	79	Außerordentliche Aufwendungen	66.975,21		34.112,24	-34.112,24
27		Außerordentliches Ergebnis (Nr. 25 ./ Nr. 26)	-24.667,14		14.683,39	-14.683,39
28		Jahresergebnis vor internen Leistungsbeziehungen (ordentliches Ergebnis und außerordentliches Ergebnis Nr. 24 und Nr. 27)	1.696.135,91	1.941.310,00	1.363.113,33	578.196,67
29		Erlöse aus internen Leistungsbeziehungen				
30		Kosten aus internen Leistungsbeziehungen	14.520,71	15.000,00	24.013,76	-9.013,76
31		Ergebnis der internen Leistungsbeziehungen	14.520,71	15.000,00	24.013,76	-9.013,76
32		Jahresergebnis nach internen Leistungsbeziehungen	1.710.656,62	1.956.310,00	1.387.127,09	569.182,91

Jahresabschluss 2020

4. Teilfinanzhaushalt Produkt 0604 Förderung von Kindern in Tageseinrichtungen

Gemeinde Wehrheim

Nr.	Konten	Bezeichnung	Ergebnis des Vorjahres 2019	Fortgeschriebener Ansatz des HHJ 2020	Ergebnis des HHJ 2020	Vergl. fortgeschr. Ansatz ./Ergebnis HHJ 2020
		Einzahlungen aus Investitionstätigkeit				
20		+ Einz. aus Investitionszuweis. und -zuschüssen sowie aus Investitionsbeiträgen				
21		+ Einz. aus Abgängen von Vermögens-gegenständen des Sachanlagevermögens und des immateriellen Anlagevermögens				
22		+ Einz. aus Abgängen von Vermögens-gegenständen des Finanzanlagevermögens				
		Einzahlungen aus Finanzierungstätigkeit				
31		+ Einz. aus der Aufnahme v. Krediten und wirtschaftlich vergleichbaren Vorgängen für Investitionen				
		Summe				
		Auszahlungen aus Investitionstätigkeit				
24		- Ausz. für den Erwerb von Grundstücken und Gebäuden				
25		- Ausz. für Baumaßnahmen				
26		- Ausz. für Investitionen in das sonstige Sachanlagevermögen und immaterielle Anlagevermögen davon: Ausz. aus gewährten Investitionszuweisungen und -zuschüssen	-50.929,62	-95.600,00	-107.822,71	12.222,71
27		- Ausz. für Investitionen in das Finanzanlagevermögen				
		Auszahlungen aus Finanzierungstätigkeit				
32		- Auszahlungen für die Tilgung von Krediten und wirtschaftlich vergl. Vorgängen für Investitionen				
		Summe	-50.929,62	-95.600,00	-107.822,71	12.222,71
		Saldo (Einzahlungen ./ Auszahlungen)	-50.929,62	-95.600,00	-107.822,71	12.222,71

Jahresabschluss 2020

4. Teilergebnishaushalt Produkt 0605 Sonst. Einr. der Kinder, Jugend, Familienhilfe

Gemeinde Wehrheim

Nr.	Konten	Bezeichnung	Ergebnis des Vorjahres 2019	Fortgeschriebener Ansatz des HHJ 2020	Ergebnis des HHJ 2020	Vergl. fortgeschr. Ansatz ./Ergebnis HHJ 2020
		Ordentliche Erträge				
02	51	Öffentlich-rechtliche Leistungsentgelte	-342.951,25	-335.000,00	-229.771,25	-105.228,75
03	548-549	Kostenersatzleistungen und -erstattungen	-165,65			
07	540-543	Erträge aus Zuweisungen u. Zuschüssen für lfd. Zwecke u. allgemeine Umlagen		-4.000,00		-4.000,00
10		Summe der ordentlichen Erträge (Nr. 1 bis 9)	-343.116,90	-339.000,00	-229.771,25	-109.228,75
		Ordentliche Aufwendungen				
11	62, 63, 640-643, 647-649, 65	Personalaufwendungen	650.514,93	662.100,00	650.729,04	11.370,96
12	644-646	Versorgungsaufwendungen	45.783,37	49.200,00	45.150,53	4.049,47
13	60, 61, 67-69	Aufwendungen für Sach- und Dienstleistungen	80.963,32	92.050,00	51.166,84	40.883,16
14	66	Abschreibungen	1.018,00	570,00	563,00	7,00
15	71	Aufwendungen f. Zuweisungen u. Zuschüsse sowie besondere Finanzaufwendungen	32.400,00	32.400,00	32.400,00	
19		Summe der ordentlichen Aufwendungen (Nr. 11 bis 18)	810.679,62	836.320,00	780.009,41	56.310,59
20		Verwaltungsergebnis (Nr. 10 ./ Nr. 19)	467.562,72	497.320,00	550.238,16	-52.918,16
21	56, 57	Finanzerträge				
22	77	Finanzaufwendungen				
23		Finanzergebnis (Nr. 21 ./ Nr. 22)				
24		Ordentliches Ergebnis (Verwaltungsergebnis und Finanzergebnis Nr. 20 und Nr. 23)	467.562,72	497.320,00	550.238,16	-52.918,16
25	59	Außerordentliche Erträge			-3.834,69	3.834,69
26	79	Außerordentliche Aufwendungen	33,50			
27		Außerordentliches Ergebnis (Nr. 25 ./ Nr. 26)	33,50		-3.834,69	3.834,69
28		Jahresergebnis vor internen Leistungsbeziehungen (ordentliches Ergebnis und außerordentliches Ergebnis Nr. 24 und Nr. 27)	467.596,22	497.320,00	546.403,47	-49.083,47
29		Erlöse aus internen Leistungsbeziehungen				
30		Kosten aus internen Leistungsbeziehungen	1.923,60	300,00	104,43	195,57
31		Ergebnis der internen Leistungsbeziehungen	1.923,60	300,00	104,43	195,57
32		Jahresergebnis nach internen Leistungsbeziehungen	469.519,82	497.620,00	546.507,90	-48.887,90

Jahresabschluss 2020

4. Teilfinanzhaushalt Produkt 0605 Sonst. Einr. der Kinder, Jugend, Familienhilfe

Gemeinde Wehrheim

Nr.	Konten	Bezeichnung	Ergebnis des Vorjahres 2019	Fortgeschriebener Ansatz des HHJ 2020	Ergebnis des HHJ 2020	Vergl. fortgeschr. Ansatz ./Ergebnis HHJ 2020
		Einzahlungen aus Investitionstätigkeit				
20		+ Einz. aus Investitionszuweis. und -zuschüssen sowie aus Investitionsbeiträgen				
21		+ Einz. aus Abgängen von Vermögens-gegenständen des Sachanlagevermögens und des immateriellen Anlagevermögens				
22		+ Einz. aus Abgängen von Vermögens-gegenständen des Finanzanlagevermögens				
		Einzahlungen aus Finanzierungstätigkeit				
31		+ Einz. aus der Aufnahme v. Krediten und wirtschaftlich vergleichbaren Vorgängen für Investitionen				
		Summe				
		Auszahlungen aus Investitionstätigkeit				
24		- Ausz. für den Erwerb von Grundstücken und Gebäuden				
25		- Ausz. für Baumaßnahmen				
26		- Ausz. für Investitionen in das sonstige Sachanlagevermögen und immaterielle Anlagevermögen davon: Ausz. aus gewährten Investitionszuweisungen und -zuschüssen		-4.500,00		-4.500,00
27		- Ausz. für Investitionen in das Finanzanlagevermögen				
		Auszahlungen aus Finanzierungstätigkeit				
32		- Auszahlungen für die Tilgung von Krediten und wirtschaftlich vergl. Vorgängen für Investitionen				
		Summe		-4.500,00		-4.500,00
		Saldo (Einzahlungen ./ Auszahlungen)		-4.500,00		-4.500,00

Jahresabschluss 2020

4. Teilergebnishaushalt Produktbereich 08 Sportförderung

Gemeinde Wehrheim

Nr.	Konten	Bezeichnung	Ergebnis des Vorjahres 2019	Fortgeschriebener Ansatz des HHJ 2020	Ergebnis des HHJ 2020	Vergl. fortgeschr. Ansatz ./Ergebnis HHJ 2020
		Ordentliche Erträge				
02	51	Öffentlich-rechtliche Leistungsentgelte	-116.033,99	-95.000,00	-98.365,80	3.365,80
03	548-549	Kostenersatzleistungen und -erstattungen	-35,79	-100,00	-242,44	142,44
08	546	Erträge a. Auflösung v. SoPo aus Investitionszuweisungen, -zuschüssen u.-beiträgen	-42.228,00	-42.235,00	-42.229,00	-6,00
09	53	Sonstige ordentliche Erträge	-10.533,59	-11.950,00	-9.401,80	-2.548,20
10		Summe der ordentlichen Erträge (Nr. 1 bis 9)	-168.831,37	-149.285,00	-150.239,04	954,04
		Ordentliche Aufwendungen				
11	62, 63, 640-643, 647-649, 65	Personalaufwendungen	130.125,63	159.005,00	128.325,77	30.679,23
12	644-646	Versorgungsaufwendungen	7.487,63	10.950,00	7.021,07	3.928,93
13	60, 61, 67-69	Aufwendungen für Sach- und Dienstleistungen	90.612,33	107.250,00	72.387,31	34.862,69
14	66	Abschreibungen	142.162,64	141.150,00	141.033,00	117,00
15	71	Aufwendungen f. Zuweisungen u. Zuschüsse sowie besondere Finanzaufwendungen	17.808,00	18.700,00	16.533,00	2.167,00
18	70, 74, 76	Sonstige ordentliche Aufwendungen	346,16	350,00	346,16	3,84
19		Summe der ordentlichen Aufwendungen (Nr. 11 bis 18)	388.542,39	437.405,00	365.646,31	71.758,69
20		Verwaltungsergebnis (Nr. 10 ./ Nr. 19)	219.711,02	288.120,00	215.407,27	72.712,73
21	56, 57	Finanzerträge				
22	77	Finanzaufwendungen	18.937,00	19.100,00	16.161,00	2.939,00
23		Finanzergebnis (Nr. 21 ./ Nr. 22)	18.937,00	19.100,00	16.161,00	2.939,00
24		Ordentliches Ergebnis (Verwaltungsergebnis und Finanzergebnis Nr. 20 und Nr. 23)	238.648,02	307.220,00	231.568,27	75.651,73
25	59	Außerordentliche Erträge	-551,41			
26	79	Außerordentliche Aufwendungen	708,99			
27		Außerordentliches Ergebnis (Nr. 25 ./ Nr. 26)	157,58			
28		Jahresergebnis vor Internen Leistungsbeziehungen (ordentliches Ergebnis und außerordentliches Ergebnis Nr. 24 und Nr. 27)	238.805,60	307.220,00	231.568,27	75.651,73
29		Erlöse aus internen Leistungsbeziehungen				
30		Kosten aus internen Leistungsbeziehungen	16.030,00	13.900,00	18.691,22	-4.791,22
31		Ergebnis der Internen Leistungsbeziehungen	16.030,00	13.900,00	18.691,22	-4.791,22
32		Jahresergebnis nach Internen Leistungsbeziehungen	254.835,60	321.120,00	250.259,49	70.860,51

Jahresabschluss 2020

4. Teilergebnishaushalt Produkt 0800 Förderung des Sports

Gemeinde Wehrheim

Nr.	Konten	Bezeichnung	Ergebnis des Vorjahres 2019	Fortgeschriebener Ansatz des HHJ 2020	Ergebnis des HHJ 2020	Vergl. fortgeschr. Ansatz ./Ergebnis HHJ 2020
		Ordentliche Erträge				
09	53	Sonstige ordentliche Erträge	-4,56		-1,90	1,90
10		Summe der ordentlichen Erträge (Nr. 1 bis 9)	-4,56		-1,90	1,90
		Ordentliche Aufwendungen				
11	62, 63, 640-643, 647-649, 65	Personalaufwendungen	1.187,77	1.285,00	514,33	770,67
12	644-646	Versorgungsaufwendungen		80,00		80,00
13	60, 61, 67-69	Aufwendungen für Sach- und Dienstleistungen	2.989,13	2.250,00	304,00	1.946,00
15	71	Aufwendungen f. Zuweisungen u. Zuschüsse sowie besondere Finanzaufwendungen	6.808,00	8.700,00	6.533,00	2.167,00
19		Summe der ordentlichen Aufwendungen (Nr. 11 bis 18)	10.984,90	12.315,00	7.351,33	4.963,67
20		Verwaltungsergebnis (Nr. 10 ./ Nr. 19)	10.980,34	12.315,00	7.349,43	4.965,57
21	56, 57	Finanzerträge				
22	77	Finanzaufwendungen				
23		Finanzergebnis (Nr. 21 ./ Nr. 22)				
24		Ordentliches Ergebnis (Verwaltungsergebnis und Finanzergebnis Nr. 20 und Nr. 23)	10.980,34	12.315,00	7.349,43	4.965,57
25	59	Außerordentliche Erträge				
26	79	Außerordentliche Aufwendungen				
27		Außerordentliches Ergebnis (Nr. 25 ./ Nr. 26)				
28		Jahresergebnis vor Internen Leistungsbeziehungen (ordentliches Ergebnis und außerordentliches Ergebnis Nr. 24 und Nr. 27)	10.980,34	12.315,00	7.349,43	4.965,57
29		Erlöse aus internen Leistungsbeziehungen				
30		Kosten aus internen Leistungsbeziehungen				
31		Ergebnis der Internen Leistungsbeziehungen				
32		Jahresergebnis nach Internen Leistungsbeziehungen	10.980,34	12.315,00	7.349,43	4.965,57

4. Teilfinanzhaushalt Produkt 0800 Förderung des Sports

Gemeinde Wehrheim

Nr.	Konten	Bezeichnung	Ergebnis des Vorjahres 2019	Fortgeschriebener Ansatz des HHJ 2020	Ergebnis des HHJ 2020	Vergl. fortgeschr. Ansatz ./Ergebnis HHJ 2020
		Einzahlungen aus Investitionstätigkeit				
20		+ Einz. aus Investitionszuweis. und -zuschüssen sowie aus Investitionsbeiträgen				
21		+ Einz. aus Abgängen von Vermögens-gegenständen des Sachanlagevermögens und des immateriellen Anlagevermögens				
22		+ Einz. aus Abgängen von Vermögens-gegenständen des Finanzanlagevermögens				
		Einzahlungen aus Finanzierungstätigkeit				
31		+ Einz. aus der Aufnahme v. Krediten und wirtschaftlich vergleichbaren Vorgängen für Investitionen				
		Summe				
		Auszahlungen aus Investitionstätigkeit				
24		- Ausz. für den Erwerb von Grundstücken und Gebäuden				
25		- Ausz. für Baumaßnahmen				
26		- Ausz. für Investitionen in das sonstige Sachanlagevermögen und immaterielle Anlagevermögen davon: Ausz. aus gewährten Investitionszuweisungen und -zuschüssen				
27		- Ausz. für Investitionen in das Finanzanlagevermögen				
		Auszahlungen aus Finanzierungstätigkeit				
32		- Auszahlungen für die Tilgung von Krediten und wirtschaftlich vergl. Vorgängen für Investitionen				
		Summe				
		Saldo (Einzahlungen ./ Auszahlungen)				

Jahresabschluss 2020

4. Teilergebnishaushalt Produkt 0801 Sportstätten und Bäder

Gemeinde Wehrheim

Nr.	Konten	Bezeichnung	Ergebnis des Vorjahres 2019	Fortgeschriebener Ansatz des HHJ 2020	Ergebnis des HHJ 2020	Vergl. fortgeschr. Ansatz ./Ergebnis HHJ 2020
		Ordentliche Erträge				
02	51	Öffentlich-rechtliche Leistungsentgelte	-116.033,99	-95.000,00	-98.365,80	3.365,80
03	548-549	Kostensersatzleistungen und -erstattungen	-35,79	-100,00	-242,44	142,44
08	546	Erträge a. Auflösung v. SoPo aus Investitionszuweisungen,-zuschüssen u.-beiträgen	-42.228,00	-42.235,00	-42.229,00	-6,00
09	53	Sonstige ordentliche Erträge	-10.529,03	-11.950,00	-9.399,90	-2.550,10
10		Summe der ordentlichen Erträge (Nr. 1 bis 9)	-168.826,81	-149.285,00	-150.237,14	952,14
		Ordentliche Aufwendungen				
11	62, 63, 640-643, 647-649, 65	Personalaufwendungen	128.937,86	157.720,00	127.811,44	29.908,56
12	644-646	Versorgungsaufwendungen	7.487,63	10.870,00	7.021,07	3.848,93
13	60, 61, 67-69	Aufwendungen für Sach- und Dienstleistungen	87.623,20	105.000,00	72.083,31	32.916,69
14	66	Abschreibungen	142.162,64	141.150,00	141.033,00	117,00
15	71	Aufwendungen f. Zuweisungen u. Zuschüsse sowie besondere Finanzaufwendungen	11.000,00	10.000,00	10.000,00	
18	70, 74, 76	Sonstige ordentliche Aufwendungen	346,16	350,00	346,16	3,84
19		Summe der ordentlichen Aufwendungen (Nr. 11 bis 18)	377.557,49	425.090,00	358.294,98	66.795,02
20		Verwaltungsergebnis (Nr. 10 ./ Nr. 19)	208.730,68	275.805,00	208.057,84	67.747,16
21	56, 57	Finanzerträge				
22	77	Finanzaufwendungen	18.937,00	19.100,00	16.161,00	2.939,00
23		Finanzergebnis (Nr. 21 ./ Nr. 22)	18.937,00	19.100,00	16.161,00	2.939,00
24		Ordentliches Ergebnis (Verwaltungsergebnis und Finanzergebnis Nr. 20 und Nr. 23)	227.667,68	294.905,00	224.218,84	70.686,16
25	59	Außerordentliche Erträge	-551,41			
26	79	Außerordentliche Aufwendungen	708,99			
27		Außerordentliches Ergebnis (Nr. 25 ./ Nr. 26)	157,58			
28		Jahresergebnis vor Internen Leistungsbeziehungen (ordentliches Ergebnis und außerordentliches Ergebnis Nr. 24 und Nr. 27)	227.825,26	294.905,00	224.218,84	70.686,16
29		Erlöse aus internen Leistungsbeziehungen				
30		Kosten aus internen Leistungsbeziehungen	16.030,00	13.900,00	18.691,22	-4.791,22
31		Ergebnis der Internen Leistungsbeziehungen	16.030,00	13.900,00	18.691,22	-4.791,22
32		Jahresergebnis nach Internen Leistungsbeziehungen	243.855,26	308.805,00	242.910,06	65.894,94

Jahresabschluss 2020

4. Teilfinanzhaushalt Produkt 0801 Sportstätten und Bäder

Gemeinde Wehrheim

Nr.	Konten	Bezeichnung	Ergebnis des Vorjahres 2019	Fortgeschriebener Ansatz des HHJ 2020	Ergebnis des HHJ 2020	Vergl. fortgeschr. Ansatz ./Ergebnis HHJ 2020
		Einzahlungen aus Investitionstätigkeit				
20		+ Einz. aus Investitionszuweis. und -zuschüssen sowie aus Investitionsbeiträgen	22.320,26	750.000,00	77.904,03	672.095,97
21		+ Einz. aus Abgängen von Vermögens-gegenständen des Sachanlagevermögens und des immateriellen Anlagevermögens				
22		+ Einz. aus Abgängen von Vermögens-gegenständen des Finanzanlagevermögens				
		Einzahlungen aus Finanzierungstätigkeit				
31		+ Einz. aus der Aufnahme v. Krediten und wirtschaftlich vergleichbaren Vorgängen für Investitionen			40.000,00	-40.000,00
		Summe	22.320,26	750.000,00	117.904,03	632.095,97
		Auszahlungen aus Investitionstätigkeit				
24		- Ausz. für den Erwerb von Grundstücken und Gebäuden				
25		- Ausz. für Baumaßnahmen	-199.532,64	-1.630.000,00	-933.484,12	-696.515,88
26		- Ausz. für Investitionen in das sonstige Sachanlagevermögen und immaterielle Anlagevermögen davon: Ausz. aus gewährten Investitionszuweisungen und -zuschüssen	-453,64		-523,55	523,55
27		- Ausz. für Investitionen in das Finanzanlagevermögen				
		Auszahlungen aus Finanzierungstätigkeit				
32		- Auszahlungen für die Tilgung von Krediten und wirtschaftlich vergl. Vorgängen für Investitionen	-27.615,87	-22.700,00	-27.615,87	4.915,87
		Summe	-227.602,15	-1.652.700,00	-961.623,54	-691.076,46
		Saldo (Einzahlungen ./ Auszahlungen)	-205.281,89	-902.700,00	-843.719,51	-58.980,49

Jahresabschluss 2020

4. Teilergebnishaushalt Produktbereich 09 Räuml. Planung und Entwicklung, Geoinformationen

Gemeinde Wehrheim

Nr.	Konten	Bezeichnung	Ergebnis des Vorjahres 2019	Fortgeschriebener Ansatz des HHJ 2020	Ergebnis des HHJ 2020	Vergl. fortgeschr. Ansatz ./Ergebnis HHJ 2020
		Ordentliche Erträge				
02	51	Öffentlich-rechtliche Leistungsentgelte	-50,00			
07	540-543	Erträge aus Zuweisungen u. Zuschüssen für lfd. Zwecke u. allgemeine Umlagen		-3.000,00	-7.390,00	4.390,00
09	53	Sonstige ordentliche Erträge	-143,44		-156,48	156,48
10		Summe der ordentlichen Erträge (Nr. 1 bis 9)	-193,44	-3.000,00	-7.546,48	4.546,48
		Ordentliche Aufwendungen				
11	62, 63, 640-643, 647-649, 65	Personalaufwendungen	137.065,78	128.630,00	122.010,45	6.619,55
12	644-646	Versorgungsaufwendungen	31.906,91	22.660,00	25.913,57	-3.253,57
13	60, 61, 67-69	Aufwendungen für Sach- und Dienstleistungen	105.020,55	94.960,00	53.391,13	41.568,87
14	66	Abschreibungen	417,00	420,00	418,00	2,00
19		Summe der ordentlichen Aufwendungen (Nr. 11 bis 18)	274.410,24	246.670,00	201.733,15	44.936,85
20		Verwaltungsergebnis (Nr. 10 ./ Nr. 19)	274.216,80	243.670,00	194.186,67	49.483,33
21	56, 57	Finanzerträge				
22	77	Finanzaufwendungen				
23		Finanzergebnis (Nr. 21 ./ Nr. 22)				
24		Ordentliches Ergebnis (Verwaltungsergebnis und Finanzergebnis Nr. 20 und Nr. 23)	274.216,80	243.670,00	194.186,67	49.483,33
25	59	Außerordentliche Erträge				
26	79	Außerordentliche Aufwendungen			1.080,82	-1.080,82
27		Außerordentliches Ergebnis (Nr. 25 ./ Nr. 26)			1.080,82	-1.080,82
28		Jahresergebnis vor internen Leistungsbeziehungen (ordentliches Ergebnis und außerordentliches Ergebnis Nr. 24 und Nr. 27)	274.216,80	243.670,00	195.267,49	48.402,51
29		Erlöse aus internen Leistungsbeziehungen				
30		Kosten aus internen Leistungsbeziehungen				
31		Ergebnis der internen Leistungsbeziehungen				
32		Jahresergebnis nach internen Leistungsbeziehungen	274.216,80	243.670,00	195.267,49	48.402,51

Jahresabschluss 2020

4. Teilergebnishaushalt Produkt 0901 Räuml. Planungs- und Entwicklungsmaßnahmen

Gemeinde Wehrheim

Nr.	Konten	Bezeichnung	Ergebnis des Vorjahres 2019	Fortgeschriebener Ansatz des HHJ 2020	Ergebnis des HHJ 2020	Vergl. fortgeschr. Ansatz ./Ergebnis HHJ 2020
		Ordentliche Erträge				
02	51	Öffentlich-rechtliche Leistungsentgelte	-50,00			
07	540-543	Erträge aus Zuweisungen u. Zuschüssen für lfd. Zwecke u. allgemeine Umlagen		-3.000,00	-7.390,00	4.390,00
09	53	Sonstige ordentliche Erträge	-143,44		-156,48	156,48
10		Summe der ordentlichen Erträge (Nr. 1 bis 9)	-193,44	-3.000,00	-7.546,48	4.546,48
		Ordentliche Aufwendungen				
11	62, 63, 640-643, 647-649, 65	Personalaufwendungen	137.065,78	128.630,00	122.010,45	6.619,55
12	644-646	Versorgungsaufwendungen	31.906,91	22.660,00	25.913,57	-3.253,57
13	60, 61, 67-69	Aufwendungen für Sach- und Dienstleistungen	105.020,55	94.960,00	53.391,13	41.568,87
14	66	Abschreibungen	417,00	420,00	418,00	2,00
19		Summe der ordentlichen Aufwendungen (Nr. 11 bis 18)	274.410,24	246.670,00	201.733,15	44.936,85
20		Verwaltungsergebnis (Nr. 10 ./ Nr. 19)	274.216,80	243.670,00	194.186,67	49.483,33
21	56, 57	Finanzerträge				
22	77	Finanzaufwendungen				
23		Finanzergebnis (Nr. 21 ./ Nr. 22)				
24		Ordentliches Ergebnis (Verwaltungsergebnis und Finanzergebnis Nr. 20 und Nr. 23)	274.216,80	243.670,00	194.186,67	49.483,33
25	59	Außerordentliche Erträge				
26	79	Außerordentliche Aufwendungen			1.080,82	-1.080,82
27		Außerordentliches Ergebnis (Nr. 25 ./ Nr. 26)			1.080,82	-1.080,82
28		Jahresergebnis vor internen Leistungsbeziehungen (ordentliches Ergebnis und außerordentliches Ergebnis Nr. 24 und Nr. 27)	274.216,80	243.670,00	195.267,49	48.402,51
29		Erlöse aus internen Leistungsbeziehungen				
30		Kosten aus internen Leistungsbeziehungen				
31		Ergebnis der internen Leistungsbeziehungen				
32		Jahresergebnis nach internen Leistungsbeziehungen	274.216,80	243.670,00	195.267,49	48.402,51

Jahresabschluss 2020

4. Teilfinanzhaushalt Produkt 0901 Räuml. Planungs- und Entwicklungsmaßnahmen

Gemeinde Wehrheim

Nr.	Konten	Bezeichnung	Ergebnis des Vorjahres 2019	Fortgeschriebener Ansatz des HHJ 2020	Ergebnis des HHJ 2020	Vergl. fortgeschr. Ansatz ./Ergebnis HHJ 2020
		Einzahlungen aus Investitionstätigkeit				
20		+ Einz. aus Investitionszuweis. und -zuschüssen sowie aus Investitionsbeiträgen				
21		+ Einz. aus Abgängen von Vermögens-gegenständen des Sachanlagevermögens und des immateriellen Anlagevermögens				
22		+ Einz. aus Abgängen von Vermögens-gegenständen des Finanzanlagevermögens				
		Einzahlungen aus Finanzierungstätigkeit				
31		+ Einz. aus der Aufnahme v. Krediten und wirtschaftlich vergleichbaren Vorgängen für Investitionen				
		Summe				
		Auszahlungen aus Investitionstätigkeit				
24		- Ausz. für den Erwerb von Grundstücken und Gebäuden				
25		- Ausz. für Baumaßnahmen				
26		- Ausz. für Investitionen in das sonstige Sachanlagevermögen und immaterielle Anlagevermögen davon: Ausz. aus gewährten Investitionszuweisungen und -zuschüssen				
27		- Ausz. für Investitionen in das Finanzanlagevermögen	-564,71	-1.980,00	-2.309,94	329,94
		Auszahlungen aus Finanzierungstätigkeit				
32		- Auszahlungen für die Tilgung von Krediten und wirtschaftlich vergl. Vorgängen für Investitionen				
		Summe	-564,71	-1.980,00	-2.309,94	329,94
		Saldo (Einzahlungen ./ Auszahlungen)	-564,71	-1.980,00	-2.309,94	329,94

Jahresabschluss 2020

4. Teilergebnishaushalt Produktbereich 10 Bauen und Wohnen

Gemeinde Wehrheim

Nr.	Konten	Bezeichnung	Ergebnis des Vorjahres 2019	Fortgeschriebener Ansatz des HHJ 2020	Ergebnis des HHJ 2020	Vergl. fortgeschr. Ansatz ./Ergebnis HHJ 2020
		Ordentliche Erträge				
01	50	Privatrechtliche Leistungsentgelte	-14.144,10	-13.710,00	-14.200,71	490,71
02	51	Öffentlich-rechtliche Leistungsentgelte	-2.150,00	-1.300,00	-1.975,00	675,00
03	548-549	Kostenersatzleistungen und -erstattungen	-163,34		-232,21	232,21
07	540-543	Erträge aus Zuweisungen u. Zuschüssen für lfd. Zwecke u. allgemeine Umlagen			-6.420,00	6.420,00
08	546	Erträge a. Auflösung v. SoPo aus Investitionszuweisungen,-zuschüssen u.-beiträgen	-29,00	-30,00	-29,00	-1,00
09	53	Sonstige ordentliche Erträge	-35.723,51	-24.060,00	-29.981,88	5.921,88
10		Summe der ordentlichen Erträge (Nr. 1 bis 9) Ordentliche Aufwendungen	-52.209,95	-39.100,00	-52.838,80	13.738,80
11	62, 63, 640-643, 647-649, 65	Personalaufwendungen	88.563,83	101.370,00	86.520,32	14.849,68
12	644-646	Versorgungsaufwendungen	5.462,17	6.525,00	5.058,73	1.466,27
13	60, 61, 67-69	Aufwendungen für Sach- und Dienstleistungen	361.502,66	358.850,00	339.107,69	19.742,31
14	66	Abschreibungen	38.362,45	34.210,00	35.569,11	-1.359,11
15	71	Aufwendungen f. Zuweisungen u. Zuschüsse sowie besondere Finanzaufwendungen	154.883,84	381.900,00	150.000,00	231.900,00
18	70, 74, 76	Sonstige ordentliche Aufwendungen	10.303,69	4.170,00	-1.239,97	5.409,97
19		Summe der ordentlichen Aufwendungen (Nr. 11 bis 18)	659.078,64	887.025,00	615.015,88	272.009,12
20		Verwaltungsergebnis (Nr. 10 ./ Nr. 19)	606.868,69	847.925,00	562.177,08	285.747,92
21	56, 57	Finanzerträge	-1.398,00	-1.050,00	-1.398,00	348,00
22	77	Finanzaufwendungen				
23		Finanzergebnis (Nr. 21 ./ Nr. 22)	-1.398,00	-1.050,00	-1.398,00	348,00
24		Ordentliches Ergebnis (Verwaltungsergebnis und Finanzergebnis Nr. 20 und Nr. 23)	605.470,69	846.875,00	560.779,08	286.095,92
25	59	Außerordentliche Erträge	-229.333,53	-1.400,00	-2.727,43	1.327,43
26	79	Außerordentliche Aufwendungen	3.572,92		-214.677,31	214.677,31
27		Außerordentliches Ergebnis (Nr. 25 ./ Nr. 26)	-225.760,61	-1.400,00	-217.404,74	216.004,74
28		Jahresergebnis vor Internen Leistungsbeziehungen (ordentliches Ergebnis und außerordentliches Ergebnis Nr. 24 und Nr. 27)	379.710,08	845.475,00	343.374,34	502.100,66
29		Erlöse aus internen Leistungsbeziehungen				
30		Kosten aus internen Leistungsbeziehungen	26.281,92	12.000,00	15.867,02	-3.867,02
31		Ergebnis der Internen Leistungsbeziehungen	26.281,92	12.000,00	15.867,02	-3.867,02
32		Jahresergebnis nach Internen Leistungsbeziehungen	405.992,00	857.475,00	359.241,36	498.233,64

Jahresabschluss 2020

4. Teilergebnishaushalt Produkt 1000 Wehrheimer Mitte

Gemeinde Wehrheim

Nr.	Konten	Bezeichnung	Ergebnis des Vorjahres 2019	Fortgeschriebener Ansatz des HHJ 2020	Ergebnis des HHJ 2020	Vergl. fortgeschr. Ansatz ./Ergebnis HHJ 2020
		Ordentliche Erträge				
03	548-549	Kostenersatzleistungen und -erstattungen			-232,21	232,21
08	546	Erträge a. Auflösung v. SoPo aus Investitionszuweisungen,-zuschüssen u.-beiträgen	-29,00	-30,00	-29,00	-1,00
09	53	Sonstige ordentliche Erträge	-229,50	-300,00		-300,00
10		Summe der ordentlichen Erträge (Nr. 1 bis 9)	-258,50	-330,00	-261,21	-68,79
		Ordentliche Aufwendungen				
11	62, 63, 640-643, 647-649, 65	Personalaufwendungen	981,00	1.150,00	503,86	646,14
12	644-646	Versorgungsaufwendungen	70,93	85,00	26,59	58,41
13	60, 61, 67-69	Aufwendungen für Sach- und Dienstleistungen	274.842,27	283.230,00	277.228,70	6.001,30
14	66	Abschreibungen	17.171,00	13.000,00	13.159,11	-159,11
15	71	Aufwendungen f. Zuweisungen u. Zuschüsse sowie besondere Finanzaufwendungen	150.000,00	377.000,00	150.000,00	227.000,00
19		Summe der ordentlichen Aufwendungen (Nr. 11 bis 18)	443.065,20	674.465,00	440.918,26	233.546,74
20		Verwaltungsergebnis (Nr. 10 ./ Nr. 19)	442.806,70	674.135,00	440.657,05	233.477,95
21	56, 57	Finanzerträge				
22	77	Finanzaufwendungen				
23		Finanzergebnis (Nr. 21 ./ Nr. 22)				
24		Ordentliches Ergebnis (Verwaltungsergebnis und Finanzergebnis Nr. 20 und Nr. 23)	442.806,70	674.135,00	440.657,05	233.477,95
25	59	Außerordentliche Erträge	-9.968,36			
26	79	Außerordentliche Aufwendungen	3.428,24		-214.722,60	214.722,60
27		Außerordentliches Ergebnis (Nr. 25 ./ Nr. 26)	-6.540,12		-214.722,60	214.722,60
28		Jahresergebnis vor internen Leistungsbeziehungen (ordentliches Ergebnis und außerordentliches Ergebnis Nr. 24 und Nr. 27)	436.266,58	674.135,00	225.934,45	448.200,55
29		Erlöse aus internen Leistungsbeziehungen				
30		Kosten aus internen Leistungsbeziehungen	2.164,05	8.600,00	1.648,61	6.951,39
31		Ergebnis der internen Leistungsbeziehungen	2.164,05	8.600,00	1.648,61	6.951,39
32		Jahresergebnis nach internen Leistungsbeziehungen	438.430,63	682.735,00	227.583,06	455.151,94

Jahresabschluss 2020

4. Teilfinanzhaushalt Produkt 1000 Wehrheimer Mitte

Gemeinde Wehrheim

Nr.	Konten	Bezeichnung	Ergebnis des Vorjahres 2019	Fortgeschriebener Ansatz des HHJ 2020	Ergebnis des HHJ 2020	Vergl. fortgeschr. Ansatz ./Ergebnis HHJ 2020
		Einzahlungen aus Investitionstätigkeit				
20		+ Einz. aus Investitionszuweis. und -zuschüssen sowie aus Investitionsbeiträgen				
21		+ Einz. aus Abgängen von Vermögens-gegenständen des Sachanlagevermögens und des immateriellen Anlagevermögens				
22		+ Einz. aus Abgängen von Vermögens-gegenständen des Finanzanlagevermögens				
		Einzahlungen aus Finanzierungstätigkeit				
31		+ Einz. aus der Aufnahme v. Krediten und wirtschaftlich vergleichbaren Vorgängen für Investitionen				
		Summe				
		Auszahlungen aus Investitionstätigkeit				
24		- Ausz. für den Erwerb von Grundstücken und Gebäuden				
25		- Ausz. für Baumaßnahmen				
26		- Ausz. für Investitionen in das sonstige Sachanlagevermögen und immaterielle Anlagevermögen davon: Ausz. aus gewährten Investitionszuweisungen und -zuschüssen	-5.036,00		-2.190,12	2.190,12
27		- Ausz. für Investitionen in das Finanzanlagevermögen				
		Auszahlungen aus Finanzierungstätigkeit				
32		- Auszahlungen für die Tilgung von Krediten und wirtschaftlich vergl. Vorgängen für Investitionen				
		Summe	-5.036,00		-2.190,12	2.190,12
		Saldo (Einzahlungen ./ Auszahlungen)	-5.036,00		-2.190,12	2.190,12

Jahresabschluss 2020

4. Teilergebnishaushalt Produkt 1001 Bau- und Grundstücksordnung

Gemeinde Wehrheim

Nr.	Konten	Bezeichnung	Ergebnis des Vorjahres 2019	Fortgeschriebener Ansatz des HHJ 2020	Ergebnis des HHJ 2020	Vergl. fortgeschr. Ansatz ./Ergebnis HHJ 2020
		Ordentliche Erträge				
01	50	Privatrechtliche Leistungsentgelte	-14.144,10	-13.710,00	-14.200,71	490,71
02	51	Öffentlich-rechtliche Leistungsentgelte	-2.150,00	-1.300,00	-1.975,00	675,00
03	548-549	Kostenersatzleistungen und -erstattungen	-163,34			
07	540-543	Erträge aus Zuweisungen u. Zuschüssen für lfd. Zwecke u. allgemeine Umlagen			-6.420,00	6.420,00
09	53	Sonstige ordentliche Erträge	-35.494,01	-23.760,00	-29.981,88	6.221,88
10		Summe der ordentlichen Erträge (Nr. 1 bis 9)	-51.951,45	-38.770,00	-52.577,59	13.807,59
		Ordentliche Aufwendungen				
11	62, 63, 640-643, 647-649, 65	Personalaufwendungen	87.582,83	100.220,00	86.016,46	14.203,54
12	644-646	Versorgungsaufwendungen	5.391,24	6.440,00	5.032,14	1.407,86
13	60, 61, 67-69	Aufwendungen für Sach- und Dienstleistungen	86.660,39	75.620,00	61.878,99	13.741,01
14	66	Abschreibungen	21.191,45	21.210,00	22.410,00	-1.200,00
18	70, 74, 76	Sonstige ordentliche Aufwendungen	10.303,69	4.170,00	-1.239,97	5.409,97
19		Summe der ordentlichen Aufwendungen (Nr. 11 bis 18)	211.129,60	207.660,00	174.097,62	33.562,38
20		Verwaltungsergebnis (Nr. 10 ./ Nr. 19)	159.178,15	168.890,00	121.520,03	47.369,97
21	56, 57	Finanzerträge	-1.398,00	-1.050,00	-1.398,00	348,00
22	77	Finanzaufwendungen				
23		Finanzergebnis (Nr. 21 ./ Nr. 22)	-1.398,00	-1.050,00	-1.398,00	348,00
24		Ordentliches Ergebnis (Verwaltungsergebnis und Finanzergebnis Nr. 20 und Nr. 23)	157.780,15	167.840,00	120.122,03	47.717,97
25	59	Außerordentliche Erträge	-219.365,17	-1.400,00	-2.727,43	1.327,43
26	79	Außerordentliche Aufwendungen	144,68		45,29	-45,29
27		Außerordentliches Ergebnis (Nr. 25 ./ Nr. 26)	-219.220,49	-1.400,00	-2.682,14	1.282,14
28		Jahresergebnis vor internen Leistungsbeziehungen (ordentliches Ergebnis und außerordentliches Ergebnis Nr. 24 und Nr. 27)	-61.440,34	166.440,00	117.439,89	49.000,11
29		Erlöse aus internen Leistungsbeziehungen				
30		Kosten aus internen Leistungsbeziehungen	24.117,87	3.400,00	14.218,41	-10.818,41
31		Ergebnis der internen Leistungsbeziehungen	24.117,87	3.400,00	14.218,41	-10.818,41
32		Jahresergebnis nach internen Leistungsbeziehungen	-37.322,47	169.840,00	131.658,30	38.181,70

Jahresabschluss 2020

4. Teilfinanzhaushalt Produkt 1001 Bau- und Grundstücksordnung

Gemeinde Wehrheim

Nr.	Konten	Bezeichnung	Ergebnis des Vorjahres 2019	Fortgeschriebener Ansatz des HHJ 2020	Ergebnis des HHJ 2020	Vergl. fortgeschr. Ansatz ./Ergebnis HHJ 2020
		Einzahlungen aus Investitionstätigkeit				
20		+ Einz. aus Investitionszuweis. und -zuschüssen sowie aus Investitionsbeiträgen				
21		+ Einz. aus Abgängen von Vermögens-gegenständen des Sachanlagevermögens und des immateriellen Anlagevermögens	329.283,99	1.150.210,00	1.514,50	1.148.695,50
22		+ Einz. aus Abgängen von Vermögens-gegenständen des Finanzanlagevermögens				
		Einzahlungen aus Finanzierungstätigkeit				
31		+ Einz. aus der Aufnahme v. Krediten und wirtschaftlich vergleichbaren Vorgängen für Investitionen		39.500,00	39.506,00	-6,00
		Summe	329.283,99	1.189.710,00	41.020,50	1.148.689,50
		Auszahlungen aus Investitionstätigkeit				
24		- Ausz. für den Erwerb von Grundstücken und Gebäuden	-13.292,99	-20.000,00	-4.479,57	-15.520,43
25		- Ausz. für Baumaßnahmen		-138.000,00	-16.863,62	-121.136,38
26		- Ausz. für Investitionen in das sonstige Sachanlagevermögen und immaterielle Anlagevermögen davon: Ausz. aus gewährten Investitionszuweisungen und -zuschüssen				
27		- Ausz. für Investitionen in das Finanzanlagevermögen				
		Auszahlungen aus Finanzierungstätigkeit				
32		- Auszahlungen für die Tilgung von Krediten und wirtschaftlich vergl. Vorgängen für Investitionen				
		Summe	-13.292,99	-158.000,00	-21.343,19	-136.656,81
		Saldo (Einzahlungen ./ Auszahlungen)	315.991,00	1.031.710,00	19.677,31	1.012.032,69

Jahresabschluss 2020

4. Teilergebnishaushalt Produkt 1002 Wohnungsbauförderung

Gemeinde Wehrheim

Nr.	Konten	Bezeichnung	Ergebnis des Vorjahres 2019	Fortgeschriebener Ansatz des HHJ 2020	Ergebnis des HHJ 2020	Vergl. fortgeschr. Ansatz ./Ergebnis HHJ 2020
		Ordentliche Erträge				
10		Summe der ordentlichen Erträge (Nr. 1 bis 9)				
		Ordentliche Aufwendungen				
15	71	Aufwendungen f. Zuweisungen u. Zuschüsse sowie besondere Finanzaufwendungen	4.883,84	4.900,00		4.900,00
19		Summe der ordentlichen Aufwendungen (Nr. 11 bis 18)	4.883,84	4.900,00		4.900,00
20		Verwaltungsergebnis (Nr. 10 ./ Nr. 19)	4.883,84	4.900,00		4.900,00
21	56, 57	Finanzerträge				
22	77	Finanzaufwendungen				
23		Finanzergebnis (Nr. 21 ./ Nr. 22)				
24		Ordentliches Ergebnis (Verwaltungsergebnis und Finanzergebnis Nr. 20 und Nr. 23)	4.883,84	4.900,00		4.900,00
25	59	Außerordentliche Erträge				
26	79	Außerordentliche Aufwendungen				
27		Außerordentliches Ergebnis (Nr. 25 ./ Nr. 26)				
28		Jahresergebnis vor Internen Leistungsbeziehungen (ordentliches Ergebnis und außerordentliches Ergebnis Nr. 24 und Nr. 27)	4.883,84	4.900,00		4.900,00
29		Erlöse aus internen Leistungsbeziehungen				
30		Kosten aus internen Leistungsbeziehungen				
31		Ergebnis der Internen Leistungsbeziehungen				
32		Jahresergebnis nach Internen Leistungsbeziehungen	4.883,84	4.900,00		4.900,00

4. Teilfinanzhaushalt Produkt 1002 Wohnungsbauförderung

Gemeinde Wehrheim

Nr.	Konten	Bezeichnung	Ergebnis des Vorjahres 2019	Fortgeschriebener Ansatz des HHJ 2020	Ergebnis des HHJ 2020	Vergl. fortgeschr. Ansatz ./Ergebnis HHJ 2020
		Einzahlungen aus Investitionstätigkeit				
20		+ Einz. aus Investitionszuweis. und -zuschüssen sowie aus Investitionsbeiträgen				
21		+ Einz. aus Abgängen von Vermögens-gegenständen des Sachanlagevermögens und des immateriellen Anlagevermögens				
22		+ Einz. aus Abgängen von Vermögens-gegenständen des Finanzanlagevermögens				
		Einzahlungen aus Finanzierungstätigkeit				
31		+ Einz. aus der Aufnahme v. Krediten und wirtschaftlich vergleichbaren Vorgängen für Investitionen				
		Summe				
		Auszahlungen aus Investitionstätigkeit				
24		- Ausz. für den Erwerb von Grundstücken und Gebäuden				
25		- Ausz. für Baumaßnahmen				
26		- Ausz. für Investitionen in das sonstige Sachanlagevermögen und immaterielle Anlagevermögen davon: Ausz. aus gewährten Investitionszuweisungen und -zuschüssen				
27		- Ausz. für Investitionen in das Finanzanlagevermögen				
		Auszahlungen aus Finanzierungstätigkeit				
32		- Auszahlungen für die Tilgung von Krediten und wirtschaftlich vergl. Vorgängen für Investitionen				
		Summe				
		Saldo (Einzahlungen ./ Auszahlungen)				

Jahresabschluss 2020

4. Teilergebnishaushalt Produktbereich 11 Ver- und Entsorgung

Gemeinde Wehrheim

Nr.	Konten	Bezeichnung	Ergebnis des Vorjahres 2019	Fortgeschriebener Ansatz des HHJ 2020	Ergebnis des HHJ 2020	Vergl. fortgeschr. Ansatz ./Ergebnis HHJ 2020
		Ordentliche Erträge				
01	50	Privatrechtliche Leistungsentgelte	-1.064,55	-2.550,00	-1.133,90	-1.416,10
02	51	Öffentlich-rechtliche Leistungsentgelte	-3.242.819,84	-3.404.560,00	-3.471.280,43	66.720,43
03	548-549	Kostenersatzleistungen und -erstattungen	-51.603,44	-34.250,00	-79.857,83	45.607,83
08	546	Erträge a. Auflösung v. SoPo aus Investitionszuweisungen,-zuschüssen u.-beiträgen	-292.197,04	-316.795,00	-236.149,54	-80.645,46
09	53	Sonstige ordentliche Erträge	-315.325,95	-364.730,00	-320.413,07	-44.316,93
10		Summe der ordentlichen Erträge (Nr. 1 bis 9)	-3.903.010,82	-4.122.885,00	-4.108.834,77	-14.050,23
		Ordentliche Aufwendungen				
11	62, 63, 640-643, 647-649, 65	Personalaufwendungen	1.079.054,74	1.139.520,00	1.064.384,21	75.135,79
12	644-646	Versorgungsaufwendungen	78.471,77	83.990,00	76.976,19	7.013,81
13	60, 61, 67-69	Aufwendungen für Sach- und Dienstleistungen	1.274.470,07	1.331.720,00	1.466.491,30	-134.771,30
	(697)	davon: Einstellung in den Sonderposten			198.886,57	-198.886,57
14	66	Abschreibungen	550.937,92	548.410,00	542.686,75	5.723,25
16	73	Steueraufwendungen einschl. Aufwendungen aus gesetzl. Umlageverpflichtungen	1.667.799,28	1.677.455,00	1.615.554,68	61.900,32
18	70, 74, 76	Sonstige ordentliche Aufwendungen	4.618,92	4.850,00	4.597,92	252,08
19		Summe der ordentlichen Aufwendungen (Nr. 11 bis 18)	4.655.352,70	4.785.945,00	4.770.691,05	15.253,95
20		Verwaltungsergebnis (Nr. 10 ./ Nr. 19)	752.341,88	663.060,00	661.856,28	1.203,72
21	56, 57	Finanzerträge				
22	77	Finanzaufwendungen	11.847,22	13.400,00	10.423,00	2.977,00
23		Finanzergebnis (Nr. 21 ./ Nr. 22)	11.847,22	13.400,00	10.423,00	2.977,00
24		Ordentliches Ergebnis (Verwaltungsergebnis und Finanzergebnis Nr. 20 und Nr. 23)	764.189,10	676.460,00	672.279,28	4.180,72
25	59	Außerordentliche Erträge	-74.461,96		-81.784,54	81.784,54
26	79	Außerordentliche Aufwendungen	16.821,80		9.928,79	-9.928,79
27		Außerordentliches Ergebnis (Nr. 25 ./ Nr. 26)	-57.640,16		-71.855,75	71.855,75
28		Jahresergebnis vor internen Leistungsbeziehungen (ordentliches Ergebnis und außerordentliches Ergebnis Nr. 24 und Nr. 27)	706.548,94	676.460,00	600.423,53	76.036,47
29		Erlöse aus internen Leistungsbeziehungen	-480.820,68	-403.750,00	-458.036,81	54.286,81
30		Kosten aus internen Leistungsbeziehungen	162.119,68	153.200,00	133.311,84	19.888,16
31		Ergebnis der internen Leistungsbeziehungen	-318.701,00	-250.550,00	-324.724,97	74.174,97
32		Jahresergebnis nach internen Leistungsbeziehungen	387.847,94	425.910,00	275.698,56	150.211,44

Jahresabschluss 2020

4. Teilergebnishaushalt Produkt 1101 Wasserversorgung

Gemeinde Wehrheim

Nr.	Konten	Bezeichnung	Ergebnis des Vorjahres 2019	Fortgeschriebener Ansatz des HHJ 2020	Ergebnis des HHJ 2020	Vergl. fortgeschr. Ansatz ./Ergebnis HHJ 2020
		Ordentliche Erträge				
01	50	Privatrechtliche Leistungsentgelte	-774,55		-120,60	120,60
02	51	Öffentlich-rechtliche Leistungsentgelte	-1.211.927,67	-1.285.620,00	-1.272.529,02	-13.090,98
03	548-549	Kostenersatzleistungen und -erstattungen	-36.237,61	-20.000,00	-40.529,90	20.529,90
08	546	Erträge a. Auflösung v. SoPo aus Investitionszuweisungen, -zuschüssen u. -beiträgen	-63.248,50	-35.670,00	-37.865,42	2.195,42
09	53	Sonstige ordentliche Erträge	-8,55	-10,00	-6,84	-3,16
10		Summe der ordentlichen Erträge (Nr. 1 bis 9)	-1.312.196,88	-1.341.300,00	-1.351.051,78	9.751,78
		Ordentliche Aufwendungen				
11	62, 63, 640-643, 647-649, 65	Personalaufwendungen	99.595,95	106.735,00	101.614,78	5.120,22
12	644-646	Versorgungsaufwendungen	7.320,91	7.700,00	7.278,85	421,15
13	60, 61, 67-69	Aufwendungen für Sach- und Dienstleistungen	256.840,32	224.350,00	338.692,83	-114.342,83
	(697)	davon: Einstellung in den Sonderposten			178.614,75	-178.614,75
14	66	Abschreibungen	146.569,83	163.150,00	144.325,59	18.824,41
16	73	Steueraufwendungen einschl. Aufwendungen aus gesetzl. Umlageverpflichtungen	696.088,24	689.305,00	638.034,66	51.270,34
18	70, 74, 76	Sonstige ordentliche Aufwendungen	548,00	550,00	548,00	2,00
19		Summe der ordentlichen Aufwendungen (Nr. 11 bis 18)	1.206.963,25	1.191.790,00	1.230.494,71	-38.704,71
20		Verwaltungsergebnis (Nr. 10 ./ Nr. 19)	-105.233,63	-149.510,00	-120.557,07	-28.952,93
21	56, 57	Finanzerträge				
22	77	Finanzaufwendungen				
23		Finanzergebnis (Nr. 21 ./ Nr. 22)				
24		Ordentliches Ergebnis (Verwaltungsergebnis und Finanzergebnis Nr. 20 und Nr. 23)	-105.233,63	-149.510,00	-120.557,07	-28.952,93
25	59	Außerordentliche Erträge	-48.745,10		-57.515,15	57.515,15
26	79	Außerordentliche Aufwendungen			346,25	-346,25
27		Außerordentliches Ergebnis (Nr. 25 ./ Nr. 26)	-48.745,10		-57.168,90	57.168,90
28		Jahresergebnis vor internen Leistungsbeziehungen (ordentliches Ergebnis und außerordentliches Ergebnis Nr. 24 und Nr. 27)	-153.978,73	-149.510,00	-177.725,97	28.215,97
29		Erlöse aus internen Leistungsbeziehungen				
30		Kosten aus internen Leistungsbeziehungen	153.978,73	150.000,00	131.616,72	18.383,28
31		Ergebnis der internen Leistungsbeziehungen	153.978,73	150.000,00	131.616,72	18.383,28
32		Jahresergebnis nach internen Leistungsbeziehungen		490,00	-46.109,25	46.599,25

Jahresabschluss 2020

4. Teilfinanzhaushalt Produkt 1101 Wasserversorgung

Gemeinde Wehrheim

Nr.	Konten	Bezeichnung	Ergebnis des Vorjahres 2019	Fortgeschriebener Ansatz des HHJ 2020	Ergebnis des HHJ 2020	Vergl. fortgeschr. Ansatz ./Ergebnis HHJ 2020
		Einzahlungen aus Investitionstätigkeit				
20		+ Einz. aus Investitionszuweis. und -zuschüssen sowie aus Investitionsbeiträgen	18.372,90	140,00		140,00
21		+ Einz. aus Abgängen von Vermögens-gegenständen des Sachanlagevermögens und des immateriellen Anlagevermögens				
22		+ Einz. aus Abgängen von Vermögens-gegenständen des Finanzanlagevermögens				
		Einzahlungen aus Finanzierungstätigkeit				
31		+ Einz. aus der Aufnahme v. Krediten und wirtschaftlich vergleichbaren Vorgängen für Investitionen				
		Summe	18.372,90	140,00		140,00
		Auszahlungen aus Investitionstätigkeit				
24		- Ausz. für den Erwerb von Grundstücken und Gebäuden	-12.093,65			
25		- Ausz. für Baumaßnahmen	-18.466,30	-100.000,00	-9.200,63	-90.799,37
26		- Ausz. für Investitionen in das sonstige Sachanlagevermögen und immaterielle Anlagevermögen davon: Ausz. aus gewährten Investitionszuweisungen und -zuschüssen	-7.856,44	-4.000,00	-1.275,59	-2.724,41
27		- Ausz. für Investitionen in das Finanzanlagevermögen				
		Auszahlungen aus Finanzierungstätigkeit				
32		- Auszahlungen für die Tilgung von Krediten und wirtschaftlich vergl. Vorgängen für Investitionen				
		Summe	-38.416,39	-104.000,00	-10.476,22	-93.523,78
		Saldo (Einzahlungen ./ Auszahlungen)	-20.043,49	-103.860,00	-10.476,22	-93.383,78

Jahresabschluss 2020

4. Teilergebnishaushalt Produkt 1102 Abfallbeseitigung

Gemeinde Wehrheim

Nr.	Konten	Bezeichnung	Ergebnis des Vorjahres 2019	Fortgeschriebener Ansatz des HHJ 2020	Ergebnis des HHJ 2020	Vergl. fortgeschr. Ansatz ./Ergebnis HHJ 2020
		Ordentliche Erträge				
01	50	Privatrechtliche Leistungsentgelte	-290,00	-2.100,00	-590,00	-1.510,00
02	51	Öffentlich-rechtliche Leistungsentgelte	-753.708,50	-801.040,00	-866.857,20	65.817,20
03	548-549	Kostensatzleistungen und -erstattungen	-13.321,68	-13.350,00	-7.430,30	-5.919,70
08	546	Erträge a. Auflösung v. SoPo aus Investitionszuweisungen,-zuschüssen u.-beiträgen	-28.147,79		-9.440,12	9.440,12
09	53	Sonstige ordentliche Erträge	-43.333,88	-82.010,00	-49.159,30	-32.850,70
10		Summe der ordentlichen Erträge (Nr. 1 bis 9) Ordentliche Aufwendungen	-838.801,85	-898.500,00	-933.476,92	34.976,92
11	62, 63, 640-643, 647-649, 65	Personalaufwendungen	49.875,15	55.530,00	54.603,78	926,22
12	644-646	Versorgungsaufwendungen	3.756,60	4.150,00	3.976,25	173,75
13	60, 61, 67-69	Aufwendungen für Sach- und Dienstleistungen	788.872,63	842.470,00	873.805,12	-31.335,12
14	66	Abschreibungen	7.093,58	5.430,00	8.756,00	-3.326,00
19		Summe der ordentlichen Aufwendungen (Nr. 11 bis 18)	849.597,96	907.580,00	941.141,15	-33.561,15
20		Verwaltungsergebnis (Nr. 10 ./ Nr. 19)	10.796,11	9.080,00	7.664,23	1.415,77
21	56, 57	Finanzerträge				
22	77	Finanzaufwendungen				
23		Finanzergebnis (Nr. 21 ./ Nr. 22)				
24		Ordentliches Ergebnis (Verwaltungsergebnis und Finanzergebnis Nr. 20 und Nr. 23)	10.796,11	9.080,00	7.664,23	1.415,77
25	59	Außerordentliche Erträge	-1.085,37			
26	79	Außerordentliche Aufwendungen	60,00		229,08	-229,08
27		Außerordentliches Ergebnis (Nr. 25 ./ Nr. 26)	-1.025,37		229,08	-229,08
28		Jahresergebnis vor internen Leistungsbeziehungen (ordentliches Ergebnis und außerordentliches Ergebnis Nr. 24 und Nr. 27)	9.770,74	9.080,00	7.893,31	1.186,69
29		Erlöse aus internen Leistungsbeziehungen				
30		Kosten aus internen Leistungsbeziehungen	8.140,95	3.200,00	1.695,12	1.504,88
31		Ergebnis der Internen Leistungsbeziehungen	8.140,95	3.200,00	1.695,12	1.504,88
32		Jahresergebnis nach internen Leistungsbeziehungen	17.911,69	12.280,00	9.588,43	2.691,57

Jahresabschluss 2020

4. Teilfinanzhaushalt Produkt 1102 Abfallbeseitigung

Gemeinde Wehrheim

Nr.	Konten	Bezeichnung	Ergebnis des Vorjahres 2019	Fortgeschriebener Ansatz des HHJ 2020	Ergebnis des HHJ 2020	Vergl. fortgeschr. Ansatz ./Ergebnis HHJ 2020
		Einzahlungen aus Investitionstätigkeit				
20		+ Einz. aus Investitionszuweis. und -zuschüssen sowie aus Investitionsbeiträgen				
21		+ Einz. aus Abgängen von Vermögens-gegenständen des Sachanlagevermögens und des immateriellen Anlagevermögens				
22		+ Einz. aus Abgängen von Vermögens-gegenständen des Finanzanlagevermögens				
		Einzahlungen aus Finanzierungstätigkeit				
31		+ Einz. aus der Aufnahme v. Krediten und wirtschaftlich vergleichbaren Vorgängen für Investitionen				
		Summe				
		Auszahlungen aus Investitionstätigkeit				
24		- Ausz. für den Erwerb von Grundstücken und Gebäuden				
25		- Ausz. für Baumaßnahmen	-26.530,53			
26		- Ausz. für Investitionen in das sonstige Sachanlagevermögen und immaterielle Anlagevermögen davon: Ausz. aus gewährten Investitionszuweisungen und -zuschüssen				
27		- Ausz. für Investitionen in das Finanzanlagevermögen				
		Auszahlungen aus Finanzierungstätigkeit				
32		- Auszahlungen für die Tilgung von Krediten und wirtschaftlich vergl. Vorgängen für Investitionen				
		Summe	-26.530,53			
		Saldo (Einzahlungen ./ Auszahlungen)	-26.530,53			

Jahresabschluss 2020

4. Teilergebnishaushalt Produkt 1103 Abwasserbeseitigung

Gemeinde Wehrheim

Nr.	Konten	Bezeichnung	Ergebnis des Vorjahres 2019	Fortgeschriebener Ansatz des HHJ 2020	Ergebnis des HHJ 2020	Vergl. fortgeschr. Ansatz ./Ergebnis HHJ 2020
		Ordentliche Erträge				
02	51	Öffentlich-rechtliche Leistungsentgelte	-1.277.183,67	-1.317.900,00	-1.331.894,21	13.994,21
03	548-549	Kostensatzleistungen und -erstattungen			-28.801,63	28.801,63
08	546	Erträge a. Auflösung v. SoPo aus Investitionszuweisungen, -zuschüssen u.-beiträgen	-200.800,75	-281.125,00	-188.844,00	-92.281,00
09	53	Sonstige ordentliche Erträge	-6,84	-10,00		-10,00
10		Summe der ordentlichen Erträge (Nr. 1 bis 9)	-1.477.991,26	-1.599.035,00	-1.549.539,84	-49.495,16
		Ordentliche Aufwendungen				
11	62, 63, 640-643, 647-649, 65	Personalaufwendungen	113.232,36	117.930,00	114.339,03	3.590,97
12	644-646	Versorgungsaufwendungen	8.367,46	8.770,00	8.281,01	488,99
13	60, 61, 67-69	Aufwendungen für Sach- und Dienstleistungen	34.329,06	125.650,00	110.022,31	15.627,69
	(697)	davon: Einstellung in den Sonderposten			20.271,82	-20.271,82
14	66	Abschreibungen	350.498,97	345.000,00	347.006,00	-2.006,00
16	73	Steueraufwendungen einschl. Aufwendungen aus gesetzl. Umlageverpflichtungen	971.711,04	988.150,00	977.520,02	10.629,98
19		Summe der ordentlichen Aufwendungen (Nr. 11 bis 18)	1.478.138,89	1.585.500,00	1.557.168,37	28.331,63
20		Verwaltungsergebnis (Nr. 10 ./ Nr. 19)	147,63	-13.535,00	7.628,53	-21.163,53
21	56, 57	Finanzerträge				
22	77	Finanzaufwendungen	11.847,22	13.400,00	10.423,00	2.977,00
23		Finanzergebnis (Nr. 21 ./ Nr. 22)	11.847,22	13.400,00	10.423,00	2.977,00
24		Ordentliches Ergebnis (Verwaltungsergebnis und Finanzergebnis Nr. 20 und Nr. 23)	11.994,85	-135,00	18.051,53	-18.186,53
25	59	Außerordentliche Erträge	-20.366,42		-19.018,11	19.018,11
26	79	Außerordentliche Aufwendungen	8.371,57		966,58	-966,58
27		Außerordentliches Ergebnis (Nr. 25 ./ Nr. 26)	-11.994,85		-18.051,53	18.051,53
28		Jahresergebnis vor Internen Leistungsbeziehungen (ordentliches Ergebnis und außerordentliches Ergebnis Nr. 24 und Nr. 27)		-135,00		-135,00
29		Erlöse aus internen Leistungsbeziehungen				
30		Kosten aus internen Leistungsbeziehungen				
31		Ergebnis der Internen Leistungsbeziehungen				
32		Jahresergebnis nach Internen Leistungsbeziehungen		-135,00		-135,00

Jahresabschluss 2020

4. Teilfinanzhaushalt Produkt 1103 Abwasserbeseitigung

Gemeinde Wehrheim

Nr.	Konten	Bezeichnung	Ergebnis des Vorjahres 2019	Fortgeschriebener Ansatz des HHJ 2020	Ergebnis des HHJ 2020	Vergl. fortgeschr. Ansatz ./Ergebnis HHJ 2020
		Einzahlungen aus Investitionstätigkeit				
20		+ Einz. aus Investitionszuweis. und -zuschüssen sowie aus Investitionsbeiträgen	55.540,40	-140,00		-140,00
21		+ Einz. aus Abgängen von Vermögens-gegenständen des Sachanlagevermögens und des immateriellen Anlagevermögens				
22		+ Einz. aus Abgängen von Vermögens-gegenständen des Finanzanlagevermögens				
		Einzahlungen aus Finanzierungstätigkeit				
31		+ Einz. aus der Aufnahme v. Krediten und wirtschaftlich vergleichbaren Vorgängen für Investitionen				
		Summe	55.540,40	-140,00		-140,00
		Auszahlungen aus Investitionstätigkeit				
24		- Ausz. für den Erwerb von Grundstücken und Gebäuden	-20.447,37			
25		- Ausz. für Baumaßnahmen	-49.396,46	-100.000,00	-27.089,14	-72.910,86
26		- Ausz. für Investitionen in das sonstige Sachanlagevermögen und immaterielle Anlagevermögen davon: Ausz. aus gewährten Investitionszuweisungen und -zuschüssen				
27		- Ausz. für Investitionen in das Finanzanlagevermögen				
		Auszahlungen aus Finanzierungstätigkeit				
32		- Auszahlungen für die Tilgung von Krediten und wirtschaftlich vergl. Vorgängen für Investitionen	-43.304,20	-29.500,00	-28.112,64	-1.387,36
		Summe	-113.148,03	-129.500,00	-55.201,78	-74.298,22
		Saldo (Einzahlungen ./ Auszahlungen)	-57.607,63	-129.640,00	-55.201,78	-74.438,22

Jahresabschluss 2020

4. Teilergebnishaushalt Produkt 1104 Gewerbliche Versorgung

Gemeinde Wehrheim

Nr.	Konten	Bezeichnung	Ergebnis des Vorjahres 2019	Fortgeschriebener Ansatz des HHJ 2020	Ergebnis des HHJ 2020	Vergl. fortgeschr. Ansatz ./Ergebnis HHJ 2020
		Ordentliche Erträge				
01	50	Privatrechtliche Leistungsentgelte		-450,00	-423,30	-26,70
03	548-549	Kostenersatzleistungen und -erstattungen	-2.044,15	-900,00	-3.096,00	2.196,00
09	53	Sonstige ordentliche Erträge		-3.200,00		-3.200,00
10		Summe der ordentlichen Erträge (Nr. 1 bis 9)	-2.044,15	-4.550,00	-3.519,30	-1.030,70
		Ordentliche Aufwendungen				
11	62, 63, 640-643, 647-649, 65	Personalaufwendungen	816.351,28	852.100,00	787.489,51	64.610,49
12	644-646	Versorgungsaufwendungen	59.026,80	63.370,00	57.440,08	5.929,92
13	60, 61, 67-69	Aufwendungen für Sach- und Dienstleistungen	134.440,53	136.750,00	127.179,17	9.570,83
14	66	Abschreibungen	46.564,54	34.620,00	42.388,16	-7.768,16
18	70, 74, 76	Sonstige ordentliche Aufwendungen	4.070,92	4.300,00	4.049,92	250,08
19		Summe der ordentlichen Aufwendungen (Nr. 11 bis 18)	1.060.454,07	1.091.140,00	1.018.546,84	72.593,16
20		Verwaltungsergebnis (Nr. 10 ./ Nr. 19)	1.058.409,92	1.086.590,00	1.015.027,54	71.562,46
21	56, 57	Finanzerträge				
22	77	Finanzaufwendungen				
23		Finanzergebnis (Nr. 21 ./ Nr. 22)				
24		Ordentliches Ergebnis (Verwaltungsergebnis und Finanzergebnis Nr. 20 und Nr. 23)	1.058.409,92	1.086.590,00	1.015.027,54	71.562,46
25	59	Außerordentliche Erträge	-4.265,07		-1.674,93	1.674,93
26	79	Außerordentliche Aufwendungen	133,00			
27		Außerordentliches Ergebnis (Nr. 25 ./ Nr. 26)	-4.132,07		-1.674,93	1.674,93
28		Jahresergebnis vor internen Leistungsbeziehungen (ordentliches Ergebnis und außerordentliches Ergebnis Nr. 24 und Nr. 27)	1.054.277,85	1.086.590,00	1.013.352,61	73.237,39
29		Erlöse aus internen Leistungsbeziehungen	-480.820,68	-403.750,00	-458.036,81	54.286,81
30		Kosten aus internen Leistungsbeziehungen				
31		Ergebnis der internen Leistungsbeziehungen	-480.820,68	-403.750,00	-458.036,81	54.286,81
32		Jahresergebnis nach internen Leistungsbeziehungen	573.457,17	682.840,00	555.315,80	127.524,20

Jahresabschluss 2020

4. Teilfinanzhaushalt Produkt 1104 Gewerbliche Versorgung

Gemeinde Wehrheim

Nr.	Konten	Bezeichnung	Ergebnis des Vorjahres 2019	Fortgeschriebener Ansatz des HHJ 2020	Ergebnis des HHJ 2020	Vergl. fortgeschr. Ansatz ./Ergebnis HHJ 2020
		Einzahlungen aus Investitionstätigkeit				
20		+ Einz. aus Investitionszuweis. und -zuschüssen sowie aus Investitionsbeiträgen				
21		+ Einz. aus Abgängen von Vermögens-gegenständen des Sachanlagevermögens und des immateriellen Anlagevermögens	3.982,61		2.700,00	-2.700,00
22		+ Einz. aus Abgängen von Vermögens-gegenständen des Finanzanlagevermögens				
		Einzahlungen aus Finanzierungstätigkeit				
31		+ Einz. aus der Aufnahme v. Krediten und wirtschaftlich vergleichbaren Vorgängen für Investitionen				
		Summe	3.982,61		2.700,00	-2.700,00
		Auszahlungen aus Investitionstätigkeit				
24		- Ausz. für den Erwerb von Grundstücken und Gebäuden				
25		- Ausz. für Baumaßnahmen				
26		- Ausz. für Investitionen in das sonstige Sachanlagevermögen und immaterielle Anlagevermögen davon: Ausz. aus gewährten Investitionszuweisungen und -zuschüssen	-36.763,54	-5.000,00	-25.143,36	20.143,36
27		- Ausz. für Investitionen in das Finanzanlagevermögen				
		Auszahlungen aus Finanzierungstätigkeit				
32		- Auszahlungen für die Tilgung von Krediten und wirtschaftlich vergl. Vorgängen für Investitionen				
		Summe	-36.763,54	-5.000,00	-25.143,36	20.143,36
		Saldo (Einzahlungen ./ Auszahlungen)	-32.780,93	-5.000,00	-22.443,36	17.443,36

Jahresabschluss 2020

4. Teilergebnishaushalt Produkt 1105 Energieversorgung						
Gemeinde Wehrheim						
Nr.	Konten	Bezeichnung	Ergebnis des Vorjahres 2019	Fortgeschriebener Ansatz des HHJ 2020	Ergebnis des HHJ 2020	Vergl. fortgeschr. Ansatz ./Ergebnis HHJ 2020
		Ordentliche Erträge				
09	53	Sonstige ordentliche Erträge	-271.976,68	-279.500,00	-271.246,93	-8.253,07
10		Summe der ordentlichen Erträge (Nr. 1 bis 9)	-271.976,68	-279.500,00	-271.246,93	-8.253,07
		Ordentliche Aufwendungen				
11	62, 63, 640-643, 647-649, 65	Personalaufwendungen		7.225,00	6.337,11	887,89
13	60, 61, 67-69	Aufwendungen für Sach- und Dienstleistungen	59.987,53	2.500,00	16.791,87	-14.291,87
14	66	Abschreibungen	211,00	210,00	211,00	-1,00
19		Summe der ordentlichen Aufwendungen (Nr. 11 bis 18)	60.198,53	9.935,00	23.339,98	-13.404,98
20		Verwaltungsergebnis (Nr. 10 ./ Nr. 19)	-211.778,15	-269.565,00	-247.906,95	-21.658,05
21	56, 57	Finanzerträge				
22	77	Finanzaufwendungen				
23		Finanzergebnis (Nr. 21 ./ Nr. 22)				
24		Ordentliches Ergebnis (Verwaltungsergebnis und Finanzergebnis Nr. 20 und Nr. 23)	-211.778,15	-269.565,00	-247.906,95	-21.658,05
25	59	Außerordentliche Erträge			-3.576,35	3.576,35
26	79	Außerordentliche Aufwendungen	8.257,23		8.386,88	-8.386,88
27		Außerordentliches Ergebnis (Nr. 25 ./ Nr. 26)	8.257,23		4.810,53	-4.810,53
28		Jahresergebnis vor internen Leistungsbeziehungen (ordentliches Ergebnis und außerordentliches Ergebnis Nr. 24 und Nr. 27)	-203.520,92	-269.565,00	-243.096,42	-26.468,58
29		Erlöse aus internen Leistungsbeziehungen				
30		Kosten aus internen Leistungsbeziehungen				
31		Ergebnis der internen Leistungsbeziehungen				
32		Jahresergebnis nach internen Leistungsbeziehungen	-203.520,92	-269.565,00	-243.096,42	-26.468,58

Jahresabschluss 2020

4. Teilfinanzhaushalt Produkt 1105 Energieversorgung

Gemeinde Wehrheim

Nr.	Konten	Bezeichnung	Ergebnis des Vorjahres 2019	Fortgeschriebener Ansatz des HHJ 2020	Ergebnis des HHJ 2020	Vergl. fortgeschr. Ansatz ./Ergebnis HHJ 2020
		Einzahlungen aus Investitionstätigkeit				
20		+ Einz. aus Investitionszuweis. und -zuschüssen sowie aus Investitionsbeiträgen				
21		+ Einz. aus Abgängen von Vermögens-gegenständen des Sachanlagevermögens und des immateriellen Anlagevermögens				
22		+ Einz. aus Abgängen von Vermögens-gegenständen des Finanzanlagevermögens				
		Einzahlungen aus Finanzierungstätigkeit				
31		+ Einz. aus der Aufnahme v. Krediten und wirtschaftlich vergleichbaren Vorgängen für Investitionen				
		Summe				
		Auszahlungen aus Investitionstätigkeit				
24		- Ausz. für den Erwerb von Grundstücken und Gebäuden				
25		- Ausz. für Baumaßnahmen	-556,10	-5.000,00		-5.000,00
26		- Ausz. für Investitionen in das sonstige Sachanlagevermögen und immaterielle Anlagevermögen davon: Ausz. aus gewährten Investitionszuweisungen und -zuschüssen			-8.096,39	8.096,39
27		- Ausz. für Investitionen in das Finanzanlagevermögen				
		Auszahlungen aus Finanzierungstätigkeit				
32		- Auszahlungen für die Tilgung von Krediten und wirtschaftlich vergl. Vorgängen für Investitionen				
		Summe	-556,10	-5.000,00	-8.096,39	3.096,39
		Saldo (Einzahlungen ./ Auszahlungen)	-556,10	-5.000,00	-8.096,39	3.096,39

Jahresabschluss 2020

4. Teilergebnishaushalt Produktbereich 12 Verkehrsflächen und -anlagen, ÖPNV

Gemeinde Wehrheim

Nr.	Konten	Bezeichnung	Ergebnis des Vorjahres 2019	Fortgeschriebener Ansatz des HHJ 2020	Ergebnis des HHJ 2020	Vergl. fortgeschr. Ansatz ./Ergebnis HHJ 2020
		Ordentliche Erträge				
02	51	Öffentlich-rechtliche Leistungsentgelte	-11.057,50			
08	546	Erträge a. Auflösung v. SoPo aus Investitionszuweisungen,-zuschüssen u.-beiträgen	-99.491,38	-100.605,00	-89.529,58	-11.075,42
09	53	Sonstige ordentliche Erträge	-2.455,85	-4.000,00	-2.269,27	-1.730,73
10		Summe der ordentlichen Erträge (Nr. 1 bis 9)	-113.004,73	-104.605,00	-91.798,85	-12.806,15
		Ordentliche Aufwendungen				
11	62, 63, 640-643, 647-649, 65	Personalaufwendungen	24.375,84	21.441,00	20.170,41	1.270,59
12	644-646	Versorgungsaufwendungen	703,05	820,00	686,02	133,98
13	60, 61, 67-69	Aufwendungen für Sach- und Dienstleistungen	463.334,22	519.250,00	515.656,33	3.593,67
14	66	Abschreibungen	286.658,42	272.780,00	303.225,77	-30.445,77
15	71	Aufwendungen f. Zuweisungen u. Zuschüsse sowie besondere Finanzaufwendungen	91.058,00	100.000,00	81.500,00	18.500,00
19		Summe der ordentlichen Aufwendungen (Nr. 11 bis 18)	866.129,53	914.291,00	921.238,53	-6.947,53
20		Verwaltungsergebnis (Nr. 10 ./ Nr. 19)	753.124,80	809.686,00	829.439,68	-19.753,68
21	56, 57	Finanzerträge				
22	77	Finanzaufwendungen				
23		Finanzergebnis (Nr. 21 ./ Nr. 22)				
24		Ordentliches Ergebnis (Verwaltungsergebnis und Finanzergebnis Nr. 20 und Nr. 23)	753.124,80	809.686,00	829.439,68	-19.753,68
25	59	Außerordentliche Erträge	-25.738,42			
26	79	Außerordentliche Aufwendungen	5.922,23		2.345,13	-2.345,13
27		Außerordentliches Ergebnis (Nr. 25 ./ Nr. 26)	-19.816,19		2.345,13	-2.345,13
28		Jahresergebnis vor internen Leistungsbeziehungen (ordentliches Ergebnis und außerordentliches Ergebnis Nr. 24 und Nr. 27)	733.308,61	809.686,00	831.784,81	-22.098,81
29		Erlöse aus internen Leistungsbeziehungen				
30		Kosten aus internen Leistungsbeziehungen	84.537,72	63.400,00	80.697,85	-17.297,85
31		Ergebnis der internen Leistungsbeziehungen	84.537,72	63.400,00	80.697,85	-17.297,85
32		Jahresergebnis nach internen Leistungsbeziehungen	817.846,33	873.086,00	912.482,66	-39.396,66

Jahresabschluss 2020

4. Teilergebnishaushalt Produkt 1201 Gemeindestraßen						
Gemeinde Wehrheim						
Nr.	Konten	Bezeichnung	Ergebnis des Vorjahres 2019	Fortgeschriebener Ansatz des HHJ 2020	Ergebnis des HHJ 2020	Vergl. fortgeschr. Ansatz ./Ergebnis HHJ 2020
		Ordentliche Erträge				
02	51	Öffentlich-rechtliche Leistungsentgelte	-11.057,50			
08	546	Erträge a. Auflösung v. SoPo aus Investitionszuweisungen,-zuschüssen u.-beiträgen	-99.491,38	-100.605,00	-89.529,58	-11.075,42
09	53	Sonstige ordentliche Erträge	-2.455,85	-4.000,00	-2.269,27	-1.730,73
10		Summe der ordentlichen Erträge (Nr. 1 bis 9)	-113.004,73	-104.605,00	-91.798,85	-12.806,15
		Ordentliche Aufwendungen				
11	62, 63, 640-643, 647-649, 65	Personalaufwendungen	24.375,84	21.441,00	20.170,41	1.270,59
12	644-646	Versorgungsaufwendungen	703,05	820,00	686,02	133,98
13	60, 61, 67-69	Aufwendungen für Sach- und Dienstleistungen	463.334,22	519.250,00	515.656,33	3.593,67
14	66	Abschreibungen	286.658,42	272.780,00	303.225,77	-30.445,77
15	71	Aufwendungen f. Zuweisungen u. Zuschüsse sowie besondere Finanzaufwendungen	91.058,00	100.000,00	81.500,00	18.500,00
19		Summe der ordentlichen Aufwendungen (Nr. 11 bis 18)	866.129,53	914.291,00	921.238,53	-6.947,53
20		Verwaltungsergebnis (Nr. 10 ./ Nr. 19)	753.124,80	809.686,00	829.439,68	-19.753,68
21	56, 57	Finanzerträge				
22	77	Finanzaufwendungen				
23		Finanzergebnis (Nr. 21 ./ Nr. 22)				
24		Ordentliches Ergebnis (Verwaltungsergebnis und Finanzergebnis Nr. 20 und Nr. 23)	753.124,80	809.686,00	829.439,68	-19.753,68
25	59	Außerordentliche Erträge	-25.738,42			
26	79	Außerordentliche Aufwendungen	5.922,23		2.345,13	-2.345,13
27		Außerordentliches Ergebnis (Nr. 25 ./ Nr. 26)	-19.816,19		2.345,13	-2.345,13
28		Jahresergebnis vor internen Leistungsbeziehungen (ordentliches Ergebnis und außerordentliches Ergebnis Nr. 24 und Nr. 27)	733.308,61	809.686,00	831.784,81	-22.098,81
29		Erlöse aus internen Leistungsbeziehungen				
30		Kosten aus internen Leistungsbeziehungen	84.537,72	63.400,00	80.697,85	-17.297,85
31		Ergebnis der internen Leistungsbeziehungen	84.537,72	63.400,00	80.697,85	-17.297,85
32		Jahresergebnis nach internen Leistungsbeziehungen	817.846,33	873.086,00	912.482,66	-39.396,66

Jahresabschluss 2020

4. Teilfinanzhaushalt Produkt 1201 Gemeindestraßen

Gemeinde Wehrheim

Nr.	Konten	Bezeichnung	Ergebnis des Vorjahres 2019	Fortgeschriebener Ansatz des HHJ 2020	Ergebnis des HHJ 2020	Vergl. fortgeschr. Ansatz ./Ergebnis HHJ 2020
		Einzahlungen aus Investitionstätigkeit				
20		+ Einz. aus Investitionszuweis. und -zuschüssen sowie aus Investitionsbeiträgen	80.861,04	225.000,00	152.369,24	72.630,76
21		+ Einz. aus Abgängen von Vermögens-gegenständen des Sachanlagevermögens und des immateriellen Anlagevermögens				
22		+ Einz. aus Abgängen von Vermögens-gegenständen des Finanzanlagevermögens				
		Einzahlungen aus Finanzierungstätigkeit				
31		+ Einz. aus der Aufnahme v. Krediten und wirtschaftlich vergleichbaren Vorgängen für Investitionen				
		Summe	80.861,04	225.000,00	152.369,24	72.630,76
		Auszahlungen aus Investitionstätigkeit				
24		- Ausz. für den Erwerb von Grundstücken und Gebäuden	-25.040,62		-9.974,10	9.974,10
25		- Ausz. für Baumaßnahmen	-302.861,42	-748.900,00	-291.911,72	-456.988,28
26		- Ausz. für Investitionen in das sonstige Sachanlagevermögen und immaterielle Anlagevermögen	-19.632,56	-30.000,00	-13.718,15	-16.281,85
		davon: Ausz. aus gewährten Investitionszuweisungen und -zuschüssen	-18.786,59		-13.718,15	13.718,15
27		- Ausz. für Investitionen in das Finanzanlagevermögen				
		Auszahlungen aus Finanzierungstätigkeit				
32		- Auszahlungen für die Tilgung von Krediten und wirtschaftlich vergl. Vorgängen für Investitionen	-1.283,33		-1.283,33	1.283,33
		Summe	-348.817,93	-778.900,00	-316.887,30	-462.012,70
		Saldo (Einzahlungen ./ Auszahlungen)	-267.956,89	-553.900,00	-164.518,06	-389.381,94

Jahresabschluss 2020

4. Teilergebnishaushalt Produktbereich 13 Natur- und Landschaftspflege

Gemeinde Wehrheim

Nr.	Konten	Bezeichnung	Ergebnis des Vorjahres 2019	Fortgeschriebener Ansatz des HHJ 2020	Ergebnis des HHJ 2020	Vergl. fortgeschr. Ansatz ./Ergebnis HHJ 2020
		Ordentliche Erträge				
01	50	Privatrechtliche Leistungsentgelte	-335.637,16	-238.780,00	-398.934,15	160.154,15
02	51	Öffentlich-rechtliche Leistungsentgelte	-73.035,01	-82.000,00	-80.968,30	-1.031,70
03	548-549	Kostenersatzleistungen und -erstattungen	-867,96	-38.000,00	-1.108,90	-36.891,10
07	540-543	Erträge aus Zuweisungen u. Zuschüssen für lfd. Zwecke u. allgemeine Umlagen	-84.435,55	-25.700,00	-144.433,47	118.733,47
08	546	Erträge a. Auflösung v. SoPo aus Investitionszuweisungen,-zuschüssen u.-beiträgen	-400,00	-385,00	-399,00	14,00
09	53	Sonstige ordentliche Erträge	-44.962,74	-6.450,00	-226.614,71	220.164,71
10		Summe der ordentlichen Erträge (Nr. 1 bis 9)	-539.338,42	-391.315,00	-852.458,53	461.143,53
		Ordentliche Aufwendungen				
11	62, 63, 640-643, 647-649, 65	Personalaufwendungen	57.586,04	69.765,00	59.726,05	10.038,95
12	644-646	Versorgungsaufwendungen	3.250,73	4.135,00	3.323,31	811,69
13	60, 61, 67-69	Aufwendungen für Sach- und Dienstleistungen	501.440,06	381.190,00	801.873,62	-420.683,62
14	66	Abschreibungen	32.485,68	29.350,00	36.550,13	-7.200,13
15	71	Aufwendungen f. Zuweisungen u. Zuschüsse sowie besondere Finanzaufwendungen	1.915,51	3.900,00	1.664,58	2.235,42
18	70, 74, 76	Sonstige ordentliche Aufwendungen	2.066,58	2.000,00	2.066,58	-66,58
19		Summe der ordentlichen Aufwendungen (Nr. 11 bis 18)	598.744,60	490.340,00	905.204,27	-414.864,27
20		Verwaltungsergebnis (Nr. 10 ./ Nr. 19)	59.406,18	99.025,00	52.745,74	46.279,26
21	56, 57	Finanzerträge				
22	77	Finanzaufwendungen				
23		Finanzergebnis (Nr. 21 ./ Nr. 22)				
24		Ordentliches Ergebnis (Verwaltungsergebnis und Finanzergebnis Nr. 20 und Nr. 23)	59.406,18	99.025,00	52.745,74	46.279,26
25	59	Außerordentliche Erträge	-11.223,44		-20.497,94	20.497,94
26	79	Außerordentliche Aufwendungen	4.158,88	200,00	6.128,42	-5.928,42
27		Außerordentliches Ergebnis (Nr. 25 ./ Nr. 26)	-7.064,56	200,00	-14.369,52	14.569,52
28		Jahresergebnis vor Internen Leistungsbeziehungen (ordentliches Ergebnis und außerordentliches Ergebnis Nr. 24 und Nr. 27)	52.341,62	99.225,00	38.376,22	60.848,78
29		Erlöse aus internen Leistungsbeziehungen				
30		Kosten aus internen Leistungsbeziehungen	105.888,17	85.450,00	114.408,58	-28.958,58
31		Ergebnis der Internen Leistungsbeziehungen	105.888,17	85.450,00	114.408,58	-28.958,58
32		Jahresergebnis nach Internen Leistungsbeziehungen	158.229,79	184.675,00	152.784,80	31.890,20

Jahresabschluss 2020

4. Teilergebnishaushalt Produkt 1301 Öffentliches Grün/Landschaftsbau

Gemeinde Wehrheim

Nr.	Konten	Bezeichnung	Ergebnis des Vorjahres 2019	Fortgeschriebener Ansatz des HHJ 2020	Ergebnis des HHJ 2020	Vergl. fortgeschr. Ansatz ./Ergebnis HHJ 2020
		Ordentliche Erträge				
01	50	Privatrechtliche Leistungsentgelte	-116,00		-116,00	116,00
02	51	Öffentlich-rechtliche Leistungsentgelte	-410,00	-500,00	-140,00	-360,00
08	546	Erträge a. Auflösung v. SoPo aus Investitionszuweisungen,-zuschüssen u.-beiträgen	-400,00	-385,00	-399,00	14,00
09	53	Sonstige ordentliche Erträge	-2,28		-0,95	0,95
10		Summe der ordentlichen Erträge (Nr. 1 bis 9)	-928,28	-885,00	-655,95	-229,05
		Ordentliche Aufwendungen				
11	62, 63, 640-643, 647-649, 65	Personalaufwendungen	11.186,58	12.830,00	9.921,33	2.908,67
12	644-646	Versorgungsaufwendungen	703,85	805,00	635,05	169,95
13	60, 61, 67-69	Aufwendungen für Sach- und Dienstleistungen	2.626,79	7.970,00	5.271,72	2.698,28
14	66	Abschreibungen	2.194,52	2.300,00	2.297,00	3,00
15	71	Aufwendungen f. Zuweisungen u. Zuschüsse sowie besondere Finanzaufwendungen	1.842,50	2.260,00	1.597,50	662,50
19		Summe der ordentlichen Aufwendungen (Nr. 11 bis 18)	18.554,24	26.165,00	19.722,60	6.442,40
20		Verwaltungsergebnis (Nr. 10 ./ Nr. 19)	17.625,96	25.280,00	19.066,65	6.213,35
21	56, 57	Finanzerträge				
22	77	Finanzaufwendungen				
23		Finanzergebnis (Nr. 21 ./ Nr. 22)				
24		Ordentliches Ergebnis (Verwaltungsergebnis und Finanzergebnis Nr. 20 und Nr. 23)	17.625,96	25.280,00	19.066,65	6.213,35
25	59	Außerordentliche Erträge	-17,50			
26	79	Außerordentliche Aufwendungen				
27		Außerordentliches Ergebnis (Nr. 25 ./ Nr. 26)	-17,50			
28		Jahresergebnis vor internen Leistungsbeziehungen (ordentliches Ergebnis und außerordentliches Ergebnis Nr. 24 und Nr. 27)	17.608,46	25.280,00	19.066,65	6.213,35
29		Erlöse aus internen Leistungsbeziehungen				
30		Kosten aus internen Leistungsbeziehungen	11.747,70	16.500,00	27.769,77	-11.269,77
31		Ergebnis der internen Leistungsbeziehungen	11.747,70	16.500,00	27.769,77	-11.269,77
32		Jahresergebnis nach internen Leistungsbeziehungen	29.356,16	41.780,00	46.836,42	-5.056,42

Jahresabschluss 2020

4. Teilfinanzhaushalt Produkt 1301 Öffentliches Grün/Landschaftsbau

Gemeinde Wehrheim

Nr.	Konten	Bezeichnung	Ergebnis des Vorjahres 2019	Fortgeschriebener Ansatz des HHJ 2020	Ergebnis des HHJ 2020	Vergl. fortgeschr. Ansatz ./Ergebnis HHJ 2020
		Einzahlungen aus Investitionstätigkeit				
20		+ Einz. aus Investitionszuweis. und -zuschüssen sowie aus Investitionsbeiträgen				
21		+ Einz. aus Abgängen von Vermögens-gegenständen des Sachanlagevermögens und des immateriellen Anlagevermögens				
22		+ Einz. aus Abgängen von Vermögens-gegenständen des Finanzanlagevermögens				
		Einzahlungen aus Finanzierungstätigkeit				
31		+ Einz. aus der Aufnahme v. Krediten und wirtschaftlich vergleichbaren Vorgängen für Investitionen				
		Summe				
		Auszahlungen aus Investitionstätigkeit				
24		- Ausz. für den Erwerb von Grundstücken und Gebäuden				
25		- Ausz. für Baumaßnahmen				
26		- Ausz. für Investitionen in das sonstige Sachanlagevermögen und immaterielle Anlagevermögen davon: Ausz. aus gewährten Investitionszuweisungen und -zuschüssen	-1.617,52			
27		- Ausz. für Investitionen in das Finanzanlagevermögen				
		Auszahlungen aus Finanzierungstätigkeit				
32		- Auszahlungen für die Tilgung von Krediten und wirtschaftlich vergl. Vorgängen für Investitionen				
		Summe	-1.617,52			
		Saldo (Einzahlungen ./ Auszahlungen)	-1.617,52			

Jahresabschluss 2020

4. Teilergebnishaushalt Produkt 1302 Friedhofs- und Bestattungswesen						
Gemeinde Wehrheim						
Nr.	Konten	Bezeichnung	Ergebnis des Vorjahres 2019	Fortgeschriebener Ansatz des HHJ 2020	Ergebnis des HHJ 2020	Vergl. fortgeschr. Ansatz ./Ergebnis HHJ 2020
		Ordentliche Erträge				
02	51	Öffentlich-rechtliche Leistungsentgelte	-72.625,01	-81.500,00	-80.828,30	-671,70
07	540-543	Erträge aus Zuweisungen u. Zuschüssen für lfd. Zwecke u. allgemeine Umlagen	-651,60	-700,00	-651,60	-48,40
10		Summe der ordentlichen Erträge (Nr. 1 bis 9)	-73.276,61	-82.200,00	-81.479,90	-720,10
		Ordentliche Aufwendungen				
11	62, 63, 640-643, 647-649, 65	Personalaufwendungen	8.957,63	10.495,00	9.941,62	553,38
12	644-646	Versorgungsaufwendungen	666,91	780,00	729,04	50,96
13	60, 61, 67-69	Aufwendungen für Sach- und Dienstleistungen	20.294,77	49.750,00	19.941,13	29.808,87
14	66	Abschreibungen	20.565,16	17.320,00	21.142,01	-3.822,01
19		Summe der ordentlichen Aufwendungen (Nr. 11 bis 18)	50.484,47	78.345,00	51.753,80	26.591,20
20		Verwaltungsergebnis (Nr. 10 ./ Nr. 19)	-22.792,14	-3.855,00	-29.726,10	25.871,10
21	56, 57	Finanzerträge				
22	77	Finanzaufwendungen				
23		Finanzergebnis (Nr. 21 ./ Nr. 22)				
24		Ordentliches Ergebnis (Verwaltungsergebnis und Finanzergebnis Nr. 20 und Nr. 23)	-22.792,14	-3.855,00	-29.726,10	25.871,10
25	59	Außerordentliche Erträge				
26	79	Außerordentliche Aufwendungen				
27		Außerordentliches Ergebnis (Nr. 25 ./ Nr. 26)				
28		Jahresergebnis vor Internen Leistungsbeziehungen (ordentliches Ergebnis und außerordentliches Ergebnis Nr. 24 und Nr. 27)	-22.792,14	-3.855,00	-29.726,10	25.871,10
29		Erlöse aus internen Leistungsbeziehungen				
30		Kosten aus internen Leistungsbeziehungen	36.489,64	47.550,00	44.328,80	3.221,20
31		Ergebnis der Internen Leistungsbeziehungen	36.489,64	47.550,00	44.328,80	3.221,20
32		Jahresergebnis nach Internen Leistungsbeziehungen	13.697,50	43.695,00	14.602,70	29.092,30

Jahresabschluss 2020

4. Teilfinanzhaushalt Produkt 1302 Friedhofs- und Bestattungswesen

Gemeinde Wehrheim

Nr.	Konten	Bezeichnung	Ergebnis des Vorjahres 2019	Fortgeschriebener Ansatz des HHJ 2020	Ergebnis des HHJ 2020	Vergl. fortgeschr. Ansatz ./Ergebnis HHJ 2020
		Einzahlungen aus Investitionstätigkeit				
20		+ Einz. aus Investitionszuweis. und -zuschüssen sowie aus Investitionsbeiträgen				
21		+ Einz. aus Abgängen von Vermögens-gegenständen des Sachanlagevermögens und des immateriellen Anlagevermögens				
22		+ Einz. aus Abgängen von Vermögens-gegenständen des Finanzanlagevermögens				
		Einzahlungen aus Finanzierungstätigkeit				
31		+ Einz. aus der Aufnahme v. Krediten und wirtschaftlich vergleichbaren Vorgängen für Investitionen				
		Summe				
		Auszahlungen aus Investitionstätigkeit				
24		- Ausz. für den Erwerb von Grundstücken und Gebäuden				
25		- Ausz. für Baumaßnahmen	-16.156,59	-25.000,00	-39.002,42	14.002,42
26		- Ausz. für Investitionen in das sonstige Sachanlagevermögen und immaterielle Anlagevermögen davon: Ausz. aus gewährten Investitionszuweisungen und -zuschüssen	-9.357,82		-221,34	221,34
27		- Ausz. für Investitionen in das Finanzanlagevermögen				
		Auszahlungen aus Finanzierungstätigkeit				
32		- Auszahlungen für die Tilgung von Krediten und wirtschaftlich vergl. Vorgängen für Investitionen				
		Summe	-25.514,41	-25.000,00	-39.223,76	14.223,76
		Saldo (Einzahlungen ./ Auszahlungen)	-25.514,41	-25.000,00	-39.223,76	14.223,76

Jahresabschluss 2020

4. Teilergebnishaushalt Produkt 1303 Naturschutz- und Landschaftspflege

Gemeinde Wehrheim

Nr.	Konten	Bezeichnung	Ergebnis des Vorjahres 2019	Fortgeschriebener Ansatz des HHJ 2020	Ergebnis des HHJ 2020	Vergl. fortgeschr. Ansatz ./Ergebnis HHJ 2020
		Ordentliche Erträge				
01	50	Privatrechtliche Leistungsentgelte	-5,00	-200,00	-578,16	378,16
03	548-549	Kostenersatzleistungen und -erstattungen	-563,42			
07	540-543	Erträge aus Zuweisungen u. Zuschüssen für lfd. Zwecke u. allgemeine Umlagen	-28.000,00	-25.000,00	-28.000,00	3.000,00
10		Summe der ordentlichen Erträge (Nr. 1 bis 9)	-28.568,42	-25.200,00	-28.578,16	3.378,16
		Ordentliche Aufwendungen				
11	62, 63, 640-643, 647-649, 65	Personalaufwendungen	23.210,90	30.090,00	24.704,61	5.385,39
12	644-646	Versorgungsaufwendungen	1.705,04	2.250,00	1.705,47	544,53
13	60, 61, 67-69	Aufwendungen für Sach- und Dienstleistungen	66.387,41	60.830,00	41.012,62	19.817,38
14	66	Abschreibungen	8.786,00	8.790,00	8.785,00	5,00
15	71	Aufwendungen f. Zuweisungen u. Zuschüsse sowie besondere Finanzaufwendungen	73,01	1.340,00	67,08	1.272,92
19		Summe der ordentlichen Aufwendungen (Nr. 11 bis 18)	100.162,36	103.300,00	76.274,78	27.025,22
20		Verwaltungsergebnis (Nr. 10 ./ Nr. 19)	71.593,94	78.100,00	47.696,62	30.403,38
21	56, 57	Finanzerträge				
22	77	Finanzaufwendungen				
23		Finanzergebnis (Nr. 21 ./ Nr. 22)				
24		Ordentliches Ergebnis (Verwaltungsergebnis und Finanzergebnis Nr. 20 und Nr. 23)	71.593,94	78.100,00	47.696,62	30.403,38
25	59	Außerordentliche Erträge				
26	79	Außerordentliche Aufwendungen	956,32		2.417,47	-2.417,47
27		Außerordentliches Ergebnis (Nr. 25 ./ Nr. 26)	956,32		2.417,47	-2.417,47
28		Jahresergebnis vor internen Leistungsbeziehungen (ordentliches Ergebnis und außerordentliches Ergebnis Nr. 24 und Nr. 27)	72.550,26	78.100,00	50.114,09	27.985,91
29		Erlöse aus internen Leistungsbeziehungen				
30		Kosten aus internen Leistungsbeziehungen	42.625,87	21.100,00	40.934,63	-19.834,63
31		Ergebnis der internen Leistungsbeziehungen	42.625,87	21.100,00	40.934,63	-19.834,63
32		Jahresergebnis nach internen Leistungsbeziehungen	115.176,13	99.200,00	91.048,72	8.151,28

Jahresabschluss 2020

4. Teilfinanzhaushalt Produkt 1303 Naturschutz- und Landschaftspflege

Gemeinde Wehrheim

Nr.	Konten	Bezeichnung	Ergebnis des Vorjahres 2019	Fortgeschriebener Ansatz des HHJ 2020	Ergebnis des HHJ 2020	Vergl. fortgeschr. Ansatz ./Ergebnis HHJ 2020
		Einzahlungen aus Investitionstätigkeit				
20		+ Einz. aus Investitionszuweis. und -zuschüssen sowie aus Investitionsbeiträgen				
21		+ Einz. aus Abgängen von Vermögens-gegenständen des Sachanlagevermögens und des immateriellen Anlagevermögens				
22		+ Einz. aus Abgängen von Vermögens-gegenständen des Finanzanlagevermögens				
		Einzahlungen aus Finanzierungstätigkeit				
31		+ Einz. aus der Aufnahme v. Krediten und wirtschaftlich vergleichbaren Vorgängen für Investitionen				
		Summe				
		Auszahlungen aus Investitionstätigkeit				
24		- Ausz. für den Erwerb von Grundstücken und Gebäuden		-20.000,00		-20.000,00
25		- Ausz. für Baumaßnahmen		-4.000,00		-4.000,00
26		- Ausz. für Investitionen in das sonstige Sachanlagevermögen und immaterielle Anlagevermögen davon: Ausz. aus gewährten Investitionszuweisungen und -zuschüssen				
27		- Ausz. für Investitionen in das Finanzanlagevermögen				
		Auszahlungen aus Finanzierungstätigkeit				
32		- Auszahlungen für die Tilgung von Krediten und wirtschaftlich vergl. Vorgängen für Investitionen	-1.483,87	-1.200,00	-1.489,80	289,80
		Summe	-1.483,87	-25.200,00	-1.489,80	-23.710,20
		Saldo (Einzahlungen ./ Auszahlungen)	-1.483,87	-25.200,00	-1.489,80	-23.710,20

Jahresabschluss 2020

4. Teilergebnishaushalt Produkt 1304 Land- und Forstwirtschaft						
Gemeinde Wehrheim						
Nr.	Konten	Bezeichnung	Ergebnis des Vorjahres 2019	Fortgeschriebener Ansatz des HHJ 2020	Ergebnis des HHJ 2020	Vergl. fortgeschr. Ansatz ./Ergebnis HHJ 2020
		Ordentliche Erträge				
01	50	Privatrechtliche Leistungsentgelte	-335.516,16	-238.580,00	-398.239,99	159.659,99
03	548-549	Kostenersatzleistungen und -erstattungen	-304,54	-38.000,00	-1.108,90	-36.891,10
07	540-543	Erträge aus Zuweisungen u. Zuschüssen für lfd. Zwecke u. allgemeine Umlagen	-55.783,95		-115.781,87	115.781,87
09	53	Sonstige ordentliche Erträge	-44.960,46	-6.450,00	-226.613,76	220.163,76
10		Summe der ordentlichen Erträge (Nr. 1 bis 9)	-436.565,11	-283.030,00	-741.744,52	458.714,52
		Ordentliche Aufwendungen				
11	62, 63, 640-643, 647-649, 65	Personalaufwendungen	14.230,93	16.350,00	15.158,49	1.191,51
12	644-646	Versorgungsaufwendungen	174,93	300,00	253,75	46,25
13	60, 61, 67-69	Aufwendungen für Sach- und Dienstleistungen	412.131,09	262.640,00	735.648,15	-473.008,15
14	66	Abschreibungen	940,00	940,00	4.326,12	-3.386,12
15	71	Aufwendungen f. Zuweisungen u. Zuschüsse sowie besondere Finanzaufwendungen		300,00		300,00
18	70, 74, 76	Sonstige ordentliche Aufwendungen	2.066,58	2.000,00	2.066,58	-66,58
19		Summe der ordentlichen Aufwendungen (Nr. 11 bis 18)	429.543,53	282.530,00	757.453,09	-474.923,09
20		Verwaltungsergebnis (Nr. 10 ./ Nr. 19)	-7.021,58	-500,00	15.708,57	-16.208,57
21	56, 57	Finanzerträge				
22	77	Finanzaufwendungen				
23		Finanzergebnis (Nr. 21 ./ Nr. 22)				
24		Ordentliches Ergebnis (Verwaltungsergebnis und Finanzergebnis Nr. 20 und Nr. 23)	-7.021,58	-500,00	15.708,57	-16.208,57
25	59	Außerordentliche Erträge	-11.205,94		-20.497,94	20.497,94
26	79	Außerordentliche Aufwendungen	3.202,56	200,00	3.710,95	-3.510,95
27		Außerordentliches Ergebnis (Nr. 25 ./ Nr. 26)	-8.003,38	200,00	-16.786,99	16.986,99
28		Jahresergebnis vor Internen Leistungsbeziehungen (ordentliches Ergebnis und außerordentliches Ergebnis Nr. 24 und Nr. 27)	-15.024,96	-300,00	-1.078,42	778,42
29		Erlöse aus internen Leistungsbeziehungen				
30		Kosten aus internen Leistungsbeziehungen	15.024,96	300,00	1.375,38	-1.075,38
31		Ergebnis der Internen Leistungsbeziehungen	15.024,96	300,00	1.375,38	-1.075,38
32		Jahresergebnis nach Internen Leistungsbeziehungen			296,96	-296,96

Jahresabschluss 2020

4. Teilfinanzhaushalt Produkt 1304 Land- und Forstwirtschaft

Gemeinde Wehrheim

Nr.	Konten	Bezeichnung	Ergebnis des Vorjahres 2019	Fortgeschriebener Ansatz des HHJ 2020	Ergebnis des HHJ 2020	Vergl. fortgeschr. Ansatz ./Ergebnis HHJ 2020
		Einzahlungen aus Investitionstätigkeit				
20		+ Einz. aus Investitionszuweis. und -zuschüssen sowie aus Investitionsbeiträgen				
21		+ Einz. aus Abgängen von Vermögens-gegenständen des Sachanlagevermögens und des immateriellen Anlagevermögens				
22		+ Einz. aus Abgängen von Vermögens-gegenständen des Finanzanlagevermögens				
		Einzahlungen aus Finanzierungstätigkeit				
31		+ Einz. aus der Aufnahme v. Krediten und wirtschaftlich vergleichbaren Vorgängen für Investitionen				
		Summe				
		Auszahlungen aus Investitionstätigkeit				
24		- Ausz. für den Erwerb von Grundstücken und Gebäuden				
25		- Ausz. für Baumaßnahmen	-112.927,42		-49.536,70	49.536,70
26		- Ausz. für Investitionen in das sonstige Sachanlagevermögen und immaterielle Anlagevermögen davon: Ausz. aus gewährten Investitionszuweisungen und -zuschüssen				
27		- Ausz. für Investitionen in das Finanzanlagevermögen	-1.500,00			
		Auszahlungen aus Finanzierungstätigkeit				
32		- Auszahlungen für die Tilgung von Krediten und wirtschaftlich vergl. Vorgängen für Investitionen				
		Summe	-114.427,42		-49.536,70	49.536,70
		Saldo (Einzahlungen ./ Auszahlungen)	-114.427,42		-49.536,70	49.536,70

Jahresabschluss 2020

4. Teilergebnishaushalt Produktbereich 14 Umweltschutz

Gemeinde Wehrheim

Nr.	Konten	Bezeichnung	Ergebnis des Vorjahres 2019	Fortgeschriebener Ansatz des HHJ 2020	Ergebnis des HHJ 2020	Vergl. fortgeschr. Ansatz ./Ergebnis HHJ 2020
		Ordentliche Erträge				
09	53	Sonstige ordentliche Erträge	-6,84			
10		Summe der ordentlichen Erträge (Nr. 1 bis 9)	-6,84			
		Ordentliche Aufwendungen				
11	62, 63, 640-643, 647-649, 65	Personalaufwendungen	25.401,68	24.190,00	24.752,89	-562,89
12	644-646	Versorgungsaufwendungen	1.705,23	1.775,00	1.705,43	69,57
13	60, 61, 67-69	Aufwendungen für Sach- und Dienstleistungen	426,87	1.565,00	1.057,30	507,70
19		Summe der ordentlichen Aufwendungen (Nr. 11 bis 18)	27.533,78	27.530,00	27.515,62	14,38
20		Verwaltungsergebnis (Nr. 10 ./ Nr. 19)	27.526,94	27.530,00	27.515,62	14,38
21	56, 57	Finanzerträge				
22	77	Finanzaufwendungen				
23		Finanzergebnis (Nr. 21 ./ Nr. 22)				
24		Ordentliches Ergebnis (Verwaltungsergebnis und Finanzergebnis Nr. 20 und Nr. 23)	27.526,94	27.530,00	27.515,62	14,38
25	59	Außerordentliche Erträge				
26	79	Außerordentliche Aufwendungen				
27		Außerordentliches Ergebnis (Nr. 25 ./ Nr. 26)				
28		Jahresergebnis vor internen Leistungsbeziehungen (ordentliches Ergebnis und außerordentliches Ergebnis Nr. 24 und Nr. 27)	27.526,94	27.530,00	27.515,62	14,38
29		Erlöse aus internen Leistungsbeziehungen				
30		Kosten aus internen Leistungsbeziehungen				
31		Ergebnis der Internen Leistungsbeziehungen				
32		Jahresergebnis nach internen Leistungsbeziehungen	27.526,94	27.530,00	27.515,62	14,38

Jahresabschluss 2020

4. Teilergebnishaushalt Produkt 1401 Umweltschutzmaßnahmen						
Gemeinde Wehrheim						
Nr.	Konten	Bezeichnung	Ergebnis des Vorjahres 2019	Fortgeschriebener Ansatz des HHJ 2020	Ergebnis des HHJ 2020	Vergl. fortgeschr. Ansatz ./Ergebnis HHJ 2020
		Ordentliche Erträge				
09	53	Sonstige ordentliche Erträge	-6,84			
10		Summe der ordentlichen Erträge (Nr. 1 bis 9)	-6,84			
		Ordentliche Aufwendungen				
11	62, 63, 640-643, 647-649, 65	Personalaufwendungen	25.401,68	24.190,00	24.752,89	-562,89
12	644-646	Versorgungsaufwendungen	1.705,23	1.775,00	1.705,43	69,57
13	60, 61, 67-69	Aufwendungen für Sach- und Dienstleistungen	426,87	1.565,00	1.057,30	507,70
19		Summe der ordentlichen Aufwendungen (Nr. 11 bis 18)	27.533,78	27.530,00	27.515,62	14,38
20		Verwaltungsergebnis (Nr. 10 ./ Nr. 19)	27.526,94	27.530,00	27.515,62	14,38
21	56, 57	Finanzerträge				
22	77	Finanzaufwendungen				
23		Finanzergebnis (Nr. 21 ./ Nr. 22)				
24		Ordentliches Ergebnis (Verwaltungsergebnis und Finanzergebnis Nr. 20 und Nr. 23)	27.526,94	27.530,00	27.515,62	14,38
25	59	Außerordentliche Erträge				
26	79	Außerordentliche Aufwendungen				
27		Außerordentliches Ergebnis (Nr. 25 ./ Nr. 26)				
28		Jahresergebnis vor internen Leistungsbeziehungen (ordentliches Ergebnis und außerordentliches Ergebnis Nr. 24 und Nr. 27)	27.526,94	27.530,00	27.515,62	14,38
29		Erlöse aus internen Leistungsbeziehungen				
30		Kosten aus internen Leistungsbeziehungen				
31		Ergebnis der Internen Leistungsbeziehungen				
32		Jahresergebnis nach Internen Leistungsbeziehungen	27.526,94	27.530,00	27.515,62	14,38

Jahresabschluss 2020

4. Teilfinanzhaushalt Produkt 1401 Umweltschutzmaßnahmen

Gemeinde Wehrheim

Nr.	Konten	Bezeichnung	Ergebnis des Vorjahres 2019	Fortgeschriebener Ansatz des HHJ 2020	Ergebnis des HHJ 2020	Vergl. fortgeschr. Ansatz ./Ergebnis HHJ 2020
		Einzahlungen aus Investitionstätigkeit				
20		+ Einz. aus Investitionszuweis. und -zuschüssen sowie aus Investitionsbeiträgen				
21		+ Einz. aus Abgängen von Vermögens-gegenständen des Sachanlagevermögens und des immateriellen Anlagevermögens				
22		+ Einz. aus Abgängen von Vermögens-gegenständen des Finanzanlagevermögens				
		Einzahlungen aus Finanzierungstätigkeit				
31		+ Einz. aus der Aufnahme v. Krediten und wirtschaftlich vergleichbaren Vorgängen für Investitionen				
		Summe				
		Auszahlungen aus Investitionstätigkeit				
24		- Ausz. für den Erwerb von Grundstücken und Gebäuden				
25		- Ausz. für Baumaßnahmen				
26		- Ausz. für Investitionen in das sonstige Sachanlagevermögen und immaterielle Anlagevermögen davon: Ausz. aus gewährten Investitionszuweisungen und -zuschüssen				
27		- Ausz. für Investitionen in das Finanzanlagevermögen				
		Auszahlungen aus Finanzierungstätigkeit				
32		- Auszahlungen für die Tilgung von Krediten und wirtschaftlich vergl. Vorgängen für Investitionen				
		Summe				
		Saldo (Einzahlungen ./ Auszahlungen)				

Jahresabschluss 2020

4. Teilergebnishaushalt Produktbereich 15 Wirtschaft und Tourismus

Gemeinde Wehrheim

Nr.	Konten	Bezeichnung	Ergebnis des Vorjahres 2019	Fortgeschriebener Ansatz des HHJ 2020	Ergebnis des HHJ 2020	Vergl. fortgeschr. Ansatz ./Ergebnis HHJ 2020
		Ordentliche Erträge				
01	50	Privatrechtliche Leistungsentgelte	-11.514,43	-13.150,00	-4.665,98	-8.484,02
02	51	Öffentlich-rechtliche Leistungsentgelte	-15.078,51	-18.600,00	-5.412,20	-13.187,80
03	548-549	Kostenersatzleistungen und -erstattungen	-27.408,97	-27.200,00	-17.638,37	-9.561,63
08	546	Erträge a. Auflösung v. SoPo aus Investitionszuweisungen,-zuschüssen u.-beiträgen	-6.716,00	-5.785,00	-5.786,00	1,00
09	53	Sonstige ordentliche Erträge	-36.021,42	-45.600,00	-36.586,52	-9.013,48
10		Summe der ordentlichen Erträge (Nr. 1 bis 9)	-96.739,33	-110.335,00	-70.089,07	-40.245,93
		Ordentliche Aufwendungen				
11	62, 63, 640-643, 647-649, 65	Personalaufwendungen	176.062,20	188.835,00	174.056,80	14.778,20
12	644-646	Versorgungsaufwendungen	11.270,84	13.930,00	10.987,64	2.942,36
13	60, 61, 67-69	Aufwendungen für Sach- und Dienstleistungen	199.562,31	212.350,00	140.337,59	72.012,41
14	66	Abschreibungen	131.517,21	128.580,00	130.892,94	-2.312,94
15	71	Aufwendungen f. Zuweisungen u. Zuschüsse sowie besondere Finanzaufwendungen	7.400,00	9.400,00	6.800,00	2.600,00
18	70, 74, 76	Sonstige ordentliche Aufwendungen	1.973,87	780,00	776,64	3,36
19		Summe der ordentlichen Aufwendungen (Nr. 11 bis 18)	527.786,43	553.875,00	463.851,61	90.023,39
20		Verwaltungsergebnis (Nr. 10 ./ Nr. 19)	431.047,10	443.540,00	393.762,54	49.777,46
21	56, 57	Finanzerträge				
22	77	Finanzaufwendungen				
23		Finanzergebnis (Nr. 21 ./ Nr. 22)				
24		Ordentliches Ergebnis (Verwaltungsergebnis und Finanzergebnis Nr. 20 und Nr. 23)	431.047,10	443.540,00	393.762,54	49.777,46
25	59	Außerordentliche Erträge	-7.789,70	-6.500,00	-1.399,00	-5.101,00
26	79	Außerordentliche Aufwendungen	87,51		834,53	-834,53
27		Außerordentliches Ergebnis (Nr. 25 ./ Nr. 26)	-7.702,19	-6.500,00	-564,47	-5.935,53
28		Jahresergebnis vor Internen Leistungsbeziehungen (ordentliches Ergebnis und außerordentliches Ergebnis Nr. 24 und Nr. 27)	423.344,91	437.040,00	393.198,07	43.841,93
29		Erlöse aus internen Leistungsbeziehungen				
30		Kosten aus internen Leistungsbeziehungen	10.442,42	12.500,00	6.237,91	6.262,09
31		Ergebnis der Internen Leistungsbeziehungen	10.442,42	12.500,00	6.237,91	6.262,09
32		Jahresergebnis nach Internen Leistungsbeziehungen	433.787,33	449.540,00	399.435,98	50.104,02

Jahresabschluss 2020

4. Teilergebnishaushalt Produkt 1501 Wirtschaftsförderung

Gemeinde Wehrheim

Nr.	Konten	Bezeichnung	Ergebnis des Vorjahres 2019	Fortgeschriebener Ansatz des HHJ 2020	Ergebnis des HHJ 2020	Vergl. fortgeschr. Ansatz ./Ergebnis HHJ 2020
		Ordentliche Erträge				
02	51	Öffentlich-rechtliche Leistungsentgelte	-1.846,50	-2.400,00	-130,00	-2.270,00
03	548-549	Kostenersatzleistungen und -erstattungen	-26.908,97	-27.200,00	-17.368,11	-9.831,89
09	53	Sonstige ordentliche Erträge	-791,36	-1.600,00	-58,45	-1.541,55
10		Summe der ordentlichen Erträge (Nr. 1 bis 9)	-29.546,83	-31.200,00	-17.556,56	-13.643,44
		Ordentliche Aufwendungen				
11	62, 63, 640-643, 647-649, 65	Personalaufwendungen	14.421,10	25.405,00	12.216,21	13.188,79
12	644-646	Versorgungsaufwendungen	820,34	1.870,00	694,65	1.175,35
13	60, 61, 67-69	Aufwendungen für Sach- und Dienstleistungen	36.752,20	35.150,00	20.933,39	14.216,61
14	66	Abschreibungen	305,00	150,00	150,00	
15	71	Aufwendungen f. Zuweisungen u. Zuschüsse sowie besondere Finanzaufwendungen	2.400,00	4.400,00	1.800,00	2.600,00
19		Summe der ordentlichen Aufwendungen (Nr. 11 bis 18)	54.698,64	66.975,00	35.794,25	31.180,75
20		Verwaltungsergebnis (Nr. 10 ./ Nr. 19)	25.151,81	35.775,00	18.237,69	17.537,31
21	56, 57	Finanzerträge				
22	77	Finanzaufwendungen				
23		Finanzergebnis (Nr. 21 ./ Nr. 22)				
24		Ordentliches Ergebnis (Verwaltungsergebnis und Finanzergebnis Nr. 20 und Nr. 23)	25.151,81	35.775,00	18.237,69	17.537,31
25	59	Außerordentliche Erträge				
26	79	Außerordentliche Aufwendungen				
27		Außerordentliches Ergebnis (Nr. 25 ./ Nr. 26)				
28		Jahresergebnis vor Internen Leistungsbeziehungen (ordentliches Ergebnis und außerordentliches Ergebnis Nr. 24 und Nr. 27)	25.151,81	35.775,00	18.237,69	17.537,31
29		Erlöse aus internen Leistungsbeziehungen				
30		Kosten aus internen Leistungsbeziehungen	2.748,00	1.600,00	251,20	1.348,80
31		Ergebnis der Internen Leistungsbeziehungen	2.748,00	1.600,00	251,20	1.348,80
32		Jahresergebnis nach Internen Leistungsbeziehungen	27.899,81	37.375,00	18.488,89	18.886,11

Jahresabschluss 2020

4. Teilfinanzhaushalt Produkt 1501 Wirtschaftsförderung

Gemeinde Wehrheim

Nr.	Konten	Bezeichnung	Ergebnis des Vorjahres 2019	Fortgeschriebener Ansatz des HHJ 2020	Ergebnis des HHJ 2020	Vergl. fortgeschr. Ansatz ./Ergebnis HHJ 2020
		Einzahlungen aus Investitionstätigkeit				
20		+ Einz. aus Investitionszuweis. und -zuschüssen sowie aus Investitionsbeiträgen				
21		+ Einz. aus Abgängen von Vermögens-gegenständen des Sachanlagevermögens und des immateriellen Anlagevermögens				
22		+ Einz. aus Abgängen von Vermögens-gegenständen des Finanzanlagevermögens				
		Einzahlungen aus Finanzierungstätigkeit				
31		+ Einz. aus der Aufnahme v. Krediten und wirtschaftlich vergleichbaren Vorgängen für Investitionen				
		Summe				
		Auszahlungen aus Investitionstätigkeit				
24		- Ausz. für den Erwerb von Grundstücken und Gebäuden				
25		- Ausz. für Baumaßnahmen				
26		- Ausz. für Investitionen in das sonstige Sachanlagevermögen und immaterielle Anlagevermögen davon: Ausz. aus gewährten Investitionszuweisungen und -zuschüssen				
27		- Ausz. für Investitionen in das Finanzanlagevermögen				
		Auszahlungen aus Finanzierungstätigkeit				
32		- Auszahlungen für die Tilgung von Krediten und wirtschaftlich vergl. Vorgängen für Investitionen				
		Summe				
		Saldo (Einzahlungen ./ Auszahlungen)				

Jahresabschluss 2020

4. Teilergebnishaushalt Produkt 1502 Allg. Einrichtungen und Unternehmen

Gemeinde Wehrheim

Nr.	Konten	Bezeichnung	Ergebnis des Vorjahres 2019	Fortgeschriebener Ansatz des HHJ 2020	Ergebnis des HHJ 2020	Vergl. fortgeschr. Ansatz ./Ergebnis HHJ 2020
		Ordentliche Erträge				
01	50	Privatrechtliche Leistungsentgelte	-10.791,93	-12.350,00	-4.385,98	-7.964,02
02	51	Öffentlich-rechtliche Leistungsentgelte	-13.232,01	-16.200,00	-5.282,20	-10.917,80
03	548-549	Kostenersatzleistungen und -erstattungen	-500,00		-270,26	270,26
08	546	Erträge a. Auflösung v. SoPo aus Investitionszuweisungen, -zuschüssen u. -beiträgen	-6.716,00	-5.785,00	-5.786,00	1,00
09	53	Sonstige ordentliche Erträge	-35.223,22	-44.000,00	-36.525,22	-7.474,78
10		Summe der ordentlichen Erträge (Nr. 1 bis 9)	-66.463,16	-78.335,00	-52.249,66	-26.085,34
		Ordentliche Aufwendungen				
11	62, 63, 640-643, 647-649, 65	Personalaufwendungen	146.023,13	147.765,00	147.045,92	719,08
12	644-646	Versorgungsaufwendungen	9.447,70	10.910,00	9.318,50	1.591,50
13	60, 61, 67-69	Aufwendungen für Sach- und Dienstleistungen	149.213,57	160.160,00	109.349,06	50.810,94
14	66	Abschreibungen	131.212,21	128.430,00	130.742,94	-2.312,94
18	70, 74, 76	Sonstige ordentliche Aufwendungen	1.973,87	780,00	776,64	3,36
19		Summe der ordentlichen Aufwendungen (Nr. 11 bis 18)	437.870,48	448.045,00	397.233,06	50.811,94
20		Verwaltungsergebnis (Nr. 10 ./ Nr. 19)	371.407,32	369.710,00	344.983,40	24.726,60
21	56, 57	Finanzerträge				
22	77	Finanzaufwendungen				
23		Finanzergebnis (Nr. 21 ./ Nr. 22)				
24		Ordentliches Ergebnis (Verwaltungsergebnis und Finanzergebnis Nr. 20 und Nr. 23)	371.407,32	369.710,00	344.983,40	24.726,60
25	59	Außerordentliche Erträge	-2.789,70		-1.399,00	1.399,00
26	79	Außerordentliche Aufwendungen	79,31		834,53	-834,53
27		Außerordentliches Ergebnis (Nr. 25 ./ Nr. 26)	-2.710,39		-564,47	564,47
28		Jahresergebnis vor internen Leistungsbeziehungen (ordentliches Ergebnis und außerordentliches Ergebnis Nr. 24 und Nr. 27)	368.696,93	369.710,00	344.418,93	25.291,07
29		Erlöse aus internen Leistungsbeziehungen				
30		Kosten aus internen Leistungsbeziehungen	7.694,42	10.900,00	5.986,71	4.913,29
31		Ergebnis der Internen Leistungsbeziehungen	7.694,42	10.900,00	5.986,71	4.913,29
32		Jahresergebnis nach internen Leistungsbeziehungen	376.391,35	380.610,00	350.405,64	30.204,36

Jahresabschluss 2020

4. Teilfinanzhaushalt Produkt 1502 Allg. Einrichtungen und Unternehmen

Gemeinde Wehrheim

Nr.	Konten	Bezeichnung	Ergebnis des Vorjahres 2019	Fortgeschriebener Ansatz des HHJ 2020	Ergebnis des HHJ 2020	Vergl. fortgeschr. Ansatz ./Ergebnis HHJ 2020
		Einzahlungen aus Investitionstätigkeit				
20		+ Einz. aus Investitionszuweis. und -zuschüssen sowie aus Investitionsbeiträgen				
21		+ Einz. aus Abgängen von Vermögens-gegenständen des Sachanlagevermögens und des immateriellen Anlagevermögens				
22		+ Einz. aus Abgängen von Vermögens-gegenständen des Finanzanlagevermögens				
		Einzahlungen aus Finanzierungstätigkeit				
31		+ Einz. aus der Aufnahme v. Krediten und wirtschaftlich vergleichbaren Vorgängen für Investitionen				
		Summe				
		Auszahlungen aus Investitionstätigkeit				
24		- Ausz. für den Erwerb von Grundstücken und Gebäuden				
25		- Ausz. für Baumaßnahmen	-1.234,89	-275.000,00	-160.734,59	-114.265,41
26		- Ausz. für Investitionen in das sonstige Sachanlagevermögen und immaterielle Anlagevermögen davon: Ausz. aus gewährten Investitionszuweisungen und -zuschüssen	-3.582,21		-2.661,18	2.661,18
27		- Ausz. für Investitionen in das Finanzanlagevermögen				
		Auszahlungen aus Finanzierungstätigkeit				
32		- Auszahlungen für die Tilgung von Krediten und wirtschaftlich vergl. Vorgängen für Investitionen				
		Summe	-4.817,10	-275.000,00	-163.395,77	-111.604,23
		Saldo (Einzahlungen ./ Auszahlungen)	-4.817,10	-275.000,00	-163.395,77	-111.604,23

Jahresabschluss 2020

4. Teilergebnishaushalt Produkt 1503 Tourismus						
Gemeinde Wehrheim						
Nr.	Konten	Bezeichnung	Ergebnis des Vorjahres 2019	Fortgeschriebener Ansatz des HHJ 2020	Ergebnis des HHJ 2020	Vergl. fortgeschr. Ansatz ./Ergebnis HHJ 2020
		Ordentliche Erträge				
01	50	Privatrechtliche Leistungsentgelte	-722,50	-800,00	-280,00	-520,00
09	53	Sonstige ordentliche Erträge	-6,84		-2,85	2,85
10		Summe der ordentlichen Erträge (Nr. 1 bis 9)	-729,34	-800,00	-282,85	-517,15
		Ordentliche Aufwendungen				
11	62, 63, 640-643, 647-649, 65	Personalaufwendungen	15.617,97	15.665,00	14.794,67	870,33
12	644-646	Versorgungsaufwendungen	1.002,80	1.150,00	974,49	175,51
13	60, 61, 67-69	Aufwendungen für Sach- und Dienstleistungen	13.596,54	17.040,00	10.055,14	6.984,86
15	71	Aufwendungen f. Zuweisungen u. Zuschüsse sowie besondere Finanzaufwendungen	5.000,00	5.000,00	5.000,00	
19		Summe der ordentlichen Aufwendungen (Nr. 11 bis 18)	35.217,31	38.855,00	30.824,30	8.030,70
20		Verwaltungsergebnis (Nr. 10 ./ Nr. 19)	34.487,97	38.055,00	30.541,45	7.513,55
21	56, 57	Finanzerträge				
22	77	Finanzaufwendungen				
23		Finanzergebnis (Nr. 21 ./ Nr. 22)				
24		Ordentliches Ergebnis (Verwaltungsergebnis und Finanzergebnis Nr. 20 und Nr. 23)	34.487,97	38.055,00	30.541,45	7.513,55
25	59	Außerordentliche Erträge	-5.000,00	-6.500,00		-6.500,00
26	79	Außerordentliche Aufwendungen	8,20			
27		Außerordentliches Ergebnis (Nr. 25 ./ Nr. 26)	-4.991,80	-6.500,00		-6.500,00
28		Jahresergebnis vor Internen Leistungsbeziehungen (ordentliches Ergebnis und außerordentliches Ergebnis Nr. 24 und Nr. 27)	29.496,17	31.555,00	30.541,45	1.013,55
29		Erlöse aus internen Leistungsbeziehungen				
30		Kosten aus internen Leistungsbeziehungen				
31		Ergebnis der Internen Leistungsbeziehungen				
32		Jahresergebnis nach Internen Leistungsbeziehungen	29.496,17	31.555,00	30.541,45	1.013,55

Jahresabschluss 2020

4. Teilfinanzhaushalt Produkt 1503 Tourismus

Gemeinde Wehrheim

Nr.	Konten	Bezeichnung	Ergebnis des Vorjahres 2019	Fortgeschriebener Ansatz des HHJ 2020	Ergebnis des HHJ 2020	Vergl. fortgeschr. Ansatz ./Ergebnis HHJ 2020
		Einzahlungen aus Investitionstätigkeit				
20		+ Einz. aus Investitionszuweis. und -zuschüssen sowie aus Investitionsbeiträgen				
21		+ Einz. aus Abgängen von Vermögens-gegenständen des Sachanlagevermögens und des immateriellen Anlagevermögens				
22		+ Einz. aus Abgängen von Vermögens-gegenständen des Finanzanlagevermögens				
		Einzahlungen aus Finanzierungstätigkeit				
31		+ Einz. aus der Aufnahme v. Krediten und wirtschaftlich vergleichbaren Vorgängen für Investitionen				
		Summe				
		Auszahlungen aus Investitionstätigkeit				
24		- Ausz. für den Erwerb von Grundstücken und Gebäuden				
25		- Ausz. für Baumaßnahmen				
26		- Ausz. für Investitionen in das sonstige Sachanlagevermögen und immaterielle Anlagevermögen davon: Ausz. aus gewährten Investitionszuweisungen und -zuschüssen				
27		- Ausz. für Investitionen in das Finanzanlagevermögen				
		Auszahlungen aus Finanzierungstätigkeit				
32		- Auszahlungen für die Tilgung von Krediten und wirtschaftlich vergl. Vorgängen für Investitionen				
		Summe				
		Saldo (Einzahlungen ./ Auszahlungen)				

Jahresabschluss 2020

4. Teilergebnishaushalt Produktbereich 16 Allgemeine Finanzwirtschaft

Gemeinde Wehrheim

Nr.	Konten	Bezeichnung	Ergebnis des Vorjahres 2019	Fortgeschriebener Ansatz des HHJ 2020	Ergebnis des HHJ 2020	Vergl. fortgeschr. Ansatz ./Ergebnis HHJ 2020
		Ordentliche Erträge				
05	55	Steuern und steuerähnliche Erträge einschl. Erträge aus gesetzlichen Umlagen	-17.700.036,88	-17.043.560,00	-16.978.213,55	-65.346,45
06	547	Erträge aus Transferleistungen	-516.083,41	-533.700,00	-516.083,41	-17.616,59
07	540-543	Erträge aus Zuweisungen u. Zuschüssen für lfd. Zwecke u. allgemeine Umlagen		-746.503,00	-1.711.189,00	964.686,00
08	546	Erträge a. Auflösung v. SoPo aus Investitionszuweisungen,-zuschüssen u.-beiträgen	-19.000,00	-17.875,00	-17.874,00	-1,00
09	53	Sonstige ordentliche Erträge			-11.356.240,42	11.356.240,42
10		Summe der ordentlichen Erträge (Nr. 1 bis 9)	-18.235.120,29	-18.341.638,00	-30.579.600,38	12.237.962,38
		Ordentliche Aufwendungen				
14	66	Abschreibungen	12.504,62		610,20	-610,20
16	73	Steueraufwendungen einschl. Aufwendungen aus gesetzl. Umlageverpflichtungen	10.357.199,46	9.134.028,00	10.140.022,54	-1.005.994,54
18	70, 74, 76	Sonstige ordentliche Aufwendungen			1.106,00	-1.106,00
19		Summe der ordentlichen Aufwendungen (Nr. 11 bis 18)	10.369.704,08	9.134.028,00	10.141.738,74	-1.007.710,74
20		Verwaltungsergebnis (Nr. 10 ./ Nr. 19)	-7.865.416,21	-9.207.610,00	-20.437.861,64	11.230.251,64
21	56, 57	Finanzerträge	-92.515,00	-35.500,00	-2.241,00	-33.259,00
22	77	Finanzaufwendungen	13.313,00	36.800,00	29.281,00	7.519,00
23		Finanzergebnis (Nr. 21 ./ Nr. 22)	-79.202,00	1.300,00	27.040,00	-25.740,00
24		Ordentliches Ergebnis (Verwaltungsergebnis und Finanzergebnis Nr. 20 und Nr. 23)	-7.944.618,21	-9.206.310,00	-20.410.821,64	11.204.511,64
25	59	Außerordentliche Erträge			-702,00	702,00
26	79	Außerordentliche Aufwendungen				
27		Außerordentliches Ergebnis (Nr. 25 ./ Nr. 26)			-702,00	702,00
28		Jahresergebnis vor internen Leistungsbeziehungen (ordentliches Ergebnis und außerordentliches Ergebnis Nr. 24 und Nr. 27)	-7.944.618,21	-9.206.310,00	-20.411.523,64	11.205.213,64
29		Erlöse aus internen Leistungsbeziehungen				
30		Kosten aus internen Leistungsbeziehungen				
31		Ergebnis der internen Leistungsbeziehungen				
32		Jahresergebnis nach internen Leistungsbeziehungen	-7.944.618,21	-9.206.310,00	-20.411.523,64	11.205.213,64

Jahresabschluss 2020

4. Teilergebnishaushalt Produkt 1601 Steuern, allgemeine Zuweisungen, allg. Umlagen

Gemeinde Wehrheim

Nr.	Konten	Bezeichnung	Ergebnis des Vorjahres 2019	Fortgeschriebener Ansatz des HHJ 2020	Ergebnis des HHJ 2020	Vergl. fortgeschr. Ansatz ./Ergebnis HHJ 2020
		Ordentliche Erträge				
05	55	Steuern und steuerähnliche Erträge einschl. Erträge aus gesetzlichen Umlagen	-17.700.036,88	-17.043.560,00	-16.978.213,55	-65.346,45
06	547	Erträge aus Transferleistungen	-516.083,41	-533.700,00	-516.083,41	-17.616,59
07	540-543	Erträge aus Zuweisungen u. Zuschüssen für lfd. Zwecke u. allgemeine Umlagen		-746.503,00	-1.711.189,00	964.686,00
08	546	Erträge a. Auflösung v. SoPo aus Investitionszuweisungen,-zuschüssen u.-beiträgen	-19.000,00	-17.875,00	-17.874,00	-1,00
09	53	Sonstige ordentliche Erträge			-11.356.240,42	11.356.240,42
10		Summe der ordentlichen Erträge (Nr. 1 bis 9) Ordentliche Aufwendungen	-18.235.120,29	-18.341.638,00	-30.579.600,38	12.237.962,38
14	66	Abschreibungen	12.504,62		610,20	-610,20
16	73	Steueraufwendungen einschl. Aufwendungen aus gesetzl. Umlageverpflichtungen	10.357.199,46	9.134.028,00	10.140.022,54	-1.005.994,54
18	70, 74, 76	Sonstige ordentliche Aufwendungen			1.106,00	-1.106,00
19		Summe der ordentlichen Aufwendungen (Nr. 11 bis 18)	10.369.704,08	9.134.028,00	10.141.738,74	-1.007.710,74
20		Verwaltungsergebnis (Nr. 10 ./ Nr. 19)	-7.865.416,21	-9.207.610,00	-20.437.861,64	11.230.251,64
21	56, 57	Finanzerträge	-92.515,00	-35.000,00	-2.241,00	-32.759,00
22	77	Finanzaufwendungen	13.313,00	20.000,00	29.281,00	-9.281,00
23		Finanzergebnis (Nr. 21 ./ Nr. 22)	-79.202,00	-15.000,00	27.040,00	-42.040,00
24		Ordentliches Ergebnis (Verwaltungsergebnis und Finanzergebnis Nr. 20 und Nr. 23)	-7.944.618,21	-9.222.610,00	-20.410.821,64	11.188.211,64
25	59	Außerordentliche Erträge			-702,00	702,00
26	79	Außerordentliche Aufwendungen				
27		Außerordentliches Ergebnis (Nr. 25 ./ Nr. 26)			-702,00	702,00
28		Jahresergebnis vor internen Leistungsbeziehungen (ordentliches Ergebnis und außerordentliches Ergebnis Nr. 24 und Nr. 27)	-7.944.618,21	-9.222.610,00	-20.411.523,64	11.188.913,64
29		Erlöse aus internen Leistungsbeziehungen				
30		Kosten aus internen Leistungsbeziehungen				
31		Ergebnis der internen Leistungsbeziehungen				
32		Jahresergebnis nach internen Leistungsbeziehungen	-7.944.618,21	-9.222.610,00	-20.411.523,64	11.188.913,64

Jahresabschluss 2020

4. Teilfinanzhaushalt Produkt 1601 Steuern, allgemeine Zuweisungen, allg. Umlagen

Gemeinde Wehrheim

Nr.	Konten	Bezeichnung	Ergebnis des Vorjahres 2019	Fortgeschriebener Ansatz des HHJ 2020	Ergebnis des HHJ 2020	Vergl. fortgeschr. Ansatz ./Ergebnis HHJ 2020
		Einzahlungen aus Investitionstätigkeit				
20		+ Einz. aus Investitionszuweis. und -zuschüssen sowie aus Investitionsbeiträgen				
21		+ Einz. aus Abgängen von Vermögens-gegenständen des Sachanlagevermögens und des immateriellen Anlagevermögens				
22		+ Einz. aus Abgängen von Vermögens-gegenständen des Finanzanlagevermögens				
		Einzahlungen aus Finanzierungstätigkeit				
31		+ Einz. aus der Aufnahme v. Krediten und wirtschaftlich vergleichbaren Vorgängen für Investitionen				
		Summe				
		Auszahlungen aus Investitionstätigkeit				
24		- Ausz. für den Erwerb von Grundstücken und Gebäuden				
25		- Ausz. für Baumaßnahmen				
26		- Ausz. für Investitionen in das sonstige Sachanlagevermögen und immaterielle Anlagevermögen davon: Ausz. aus gewährten Investitionszuweisungen und -zuschüssen				
27		- Ausz. für Investitionen in das Finanzanlagevermögen				
		Auszahlungen aus Finanzierungstätigkeit				
32		- Auszahlungen für die Tilgung von Krediten und wirtschaftlich vergl. Vorgängen für Investitionen				
		Summe				
		Saldo (Einzahlungen ./ Auszahlungen)				

Jahresabschluss 2020

4. Teilergebnishaushalt Produkt 1602 Sonst. allgemeine Finanzwirtschaft

Gemeinde Wehrheim

Nr.	Konten	Bezeichnung	Ergebnis des Vorjahres 2019	Fortgeschriebener Ansatz des HHJ 2020	Ergebnis des HHJ 2020	Vergl. fortgeschr. Ansatz ./Ergebnis HHJ 2020
		Ordentliche Erträge				
10		Summe der ordentlichen Erträge (Nr. 1 bis 9)				
		Ordentliche Aufwendungen				
19		Summe der ordentlichen Aufwendungen (Nr. 11 bis 18)				
20		Verwaltungsergebnis (Nr. 10 ./ Nr. 19)				
21	56, 57	Finanzerträge		-500,00		-500,00
22	77	Finanzaufwendungen		16.800,00		16.800,00
23		Finanzergebnis (Nr. 21 ./ Nr. 22)		16.300,00		16.300,00
24		Ordentliches Ergebnis (Verwaltungsergebnis und Finanzergebnis Nr. 20 und Nr. 23)		16.300,00		16.300,00
25	59	Außerordentliche Erträge				
26	79	Außerordentliche Aufwendungen				
27		Außerordentliches Ergebnis (Nr. 25 ./ Nr. 26)				
28		Jahresergebnis vor internen Leistungsbeziehungen (ordentliches Ergebnis und außerordentliches Ergebnis Nr. 24 und Nr. 27)		16.300,00		16.300,00
29		Erlöse aus internen Leistungsbeziehungen				
30		Kosten aus internen Leistungsbeziehungen				
31		Ergebnis der internen Leistungsbeziehungen				
32		Jahresergebnis nach internen Leistungsbeziehungen		16.300,00		16.300,00

Jahresabschluss 2020

4. Teilfinanzhaushalt Produkt 1602 Sonst. allgemeine Finanzwirtschaft

Gemeinde Wehrheim

Nr.	Konten	Bezeichnung	Ergebnis des Vorjahres 2019	Fortgeschriebener Ansatz des HHJ 2020	Ergebnis des HHJ 2020	Vergl. fortgeschr. Ansatz ./Ergebnis HHJ 2020
		Einzahlungen aus Investitionstätigkeit				
20		+ Einz. aus Investitionszuweis. und -zuschüssen sowie aus Investitionsbeiträgen				
21		+ Einz. aus Abgängen von Vermögens-gegenständen des Sachanlagevermögens und des immateriellen Anlagevermögens				
22		+ Einz. aus Abgängen von Vermögens-gegenständen des Finanzanlagevermögens				
		Einzahlungen aus Finanzierungstätigkeit				
31		+ Einz. aus der Aufnahme v. Krediten und wirtschaftlich vergleichbaren Vorgängen für Investitionen				
		Summe				
		Auszahlungen aus Investitionstätigkeit				
24		- Ausz. für den Erwerb von Grundstücken und Gebäuden				
25		- Ausz. für Baumaßnahmen				
26		- Ausz. für Investitionen in das sonstige Sachanlagevermögen und immaterielle Anlagevermögen davon: Ausz. aus gewährten Investitionszuweisungen und -zuschüssen				
27		- Ausz. für Investitionen in das Finanzanlagevermögen				
		Auszahlungen aus Finanzierungstätigkeit				
32		- Auszahlungen für die Tilgung von Krediten und wirtschaftlich vergl. Vorgängen für Investitionen		-22.600,00		-22.600,00
		Summe		-22.600,00		-22.600,00
		Saldo (Einzahlungen ./ Auszahlungen)		-22.600,00		-22.600,00

Jahresabschluss 2020

4. Teilergebnishaushalt Produkt 1603 Abwicklung der Vorjahre

Gemeinde Wehrheim

Nr.	Konten	Bezeichnung	Ergebnis des Vorjahres 2019	Fortgeschriebener Ansatz des HHJ 2020	Ergebnis des HHJ 2020	Vergl. fortgeschr. Ansatz ./Ergebnis HHJ 2020
		Ordentliche Erträge				
10		Summe der ordentlichen Erträge (Nr. 1 bis 9)				
		Ordentliche Aufwendungen				
19		Summe der ordentlichen Aufwendungen (Nr. 11 bis 18)				
20		Verwaltungsergebnis (Nr. 10 ./ Nr. 19)				
21	56, 57	Finanzerträge				
22	77	Finanzaufwendungen				
23		Finanzergebnis (Nr. 21 ./ Nr. 22)				
24		Ordentliches Ergebnis (Verwaltungsergebnis und Finanzergebnis Nr. 20 und Nr. 23)				
25	59	Außerordentliche Erträge				
26	79	Außerordentliche Aufwendungen				
27		Außerordentliches Ergebnis (Nr. 25 ./ Nr. 26)				
28		Jahresergebnis vor internen Leistungsbeziehungen (ordentliches Ergebnis und außerordentliches Ergebnis Nr. 24 und Nr. 27)				
29		Erlöse aus internen Leistungsbeziehungen				
30		Kosten aus internen Leistungsbeziehungen				
31		Ergebnis der Internen Leistungsbeziehungen				
32		Jahresergebnis nach internen Leistungsbeziehungen				

Jahresabschluss 2020

4. Teilfinanzhaushalt Produkt 1603 Abwicklung der Vorjahre

Gemeinde Wehrheim

Nr.	Konten	Bezeichnung	Ergebnis des Vorjahres 2019	Fortgeschriebener Ansatz des HHJ 2020	Ergebnis des HHJ 2020	Vergl. fortgeschr. Ansatz ./Ergebnis HHJ 2020
		Einzahlungen aus Investitionstätigkeit				
20		+ Einz. aus Investitionszuweis. und -zuschüssen sowie aus Investitionsbeiträgen				
21		+ Einz. aus Abgängen von Vermögens-gegenständen des Sachanlagevermögens und des immateriellen Anlagevermögens				
22		+ Einz. aus Abgängen von Vermögens-gegenständen des Finanzanlagevermögens				
		Einzahlungen aus Finanzierungstätigkeit				
31		+ Einz. aus der Aufnahme v. Krediten und wirtschaftlich vergleichbaren Vorgängen für Investitionen				
		Summe				
		Auszahlungen aus Investitionstätigkeit				
24		- Ausz. für den Erwerb von Grundstücken und Gebäuden				
25		- Ausz. für Baumaßnahmen				
26		- Ausz. für Investitionen in das sonstige Sachanlagevermögen und immaterielle Anlagevermögen davon: Ausz. aus gewährten Investitionszuweisungen und -zuschüssen				
27		- Ausz. für Investitionen in das Finanzanlagevermögen				
		Auszahlungen aus Finanzierungstätigkeit				
32		- Auszahlungen für die Tilgung von Krediten und wirtschaftlich vergl. Vorgängen für Investitionen				
		Summe				
		Saldo (Einzahlungen ./ Auszahlungen)				

Jahresabschluss 2020

5. Kontennachweis zur Vermögensrechnung

Gemeinde Wehrheim

Position	Bezeichnung	Ergebnis 2020	Ergebnis 2019
06	1.1.1 Konzessionen, Lizenzen u. ähn.Rechte	20.395,00	27.335,00
0241000	Lizenzen	-3.839,91	-959,91
0241010	Zugänge Lizenzen	8.639,91	8.639,91
0242000	DV-Software	-5.183,35	4.702,65
0242010	Zugänge DV-Software	20.778,35	14.952,35
07	1.1.2 gel. Investzuw. und -zuschüsse	636.420,00	638.711,00
0357000	Geleistete Investitionszusch. Private Unternehmen	141.318,77	153.206,17
0357010	Zug Gel. Investitionszusch. Private Unternehmen	78.434,23	43.837,83
0358000	Geleistete Investitionszuschüsse übrige Bereiche	416.667,00	441.667,00
10	1.2.1 Grundstücke, grdstgl. Rechte	10.273.106,85	10.273.071,55
0501000	Grünflächen	2.595.182,18	2.595.182,18
0501010	Zugänge Grünflächen	-8.172,16	-8.207,46
0502000	Ackerland	775.714,06	775.714,06
0502010	Zugänge Ackerland	1.703,20	1.703,20
0509000	Sonstige unbebaute Grundstücke	3.928.931,64	3.928.931,64
0509010	Zugänge sonstige unbebaute Grundstücke	-3.203,35	-3.203,35
0509020	Abgänge sonstige unbebaute Grundstücke	-163.434,60	-163.434,60
0510100	bebaute Grundstücke -mit eigenen Bauten-	3.111.936,88	3.111.936,88
0511000	Bebaute Grundstücke -mit fremden Bauten-	34.449,00	34.449,00
11	1.2.2 Bauten einschl. Bauten auf fremden Grundstck	6.637.733,05	6.576.215,05
0531000	Kindergärten, -tagesstätten, Jugend-, Freizeitein.	2.516.129,05	2.576.592,05
0533000	Sportanlagen, Schwimm- und Hallenbäder	899.685,00	1.000.198,00
0535000	Theater, Bürgerhäuser, Büchereien/Bibliotheken	983.216,00	1.072.909,00
0539000	Sonstige Betriebsgebäude	803.797,00	823.550,00
0541000	Verwaltungsgebäude	1,00	1,00
0551000	Andere Bauten	124.955,88	140.945,00
0551010	Zugänge andere Bauten	162.464,12	
0561000	Grundstückseinrichtungen	265.008,01	275.101,55
0561010	Zugänge Grundstückseinrichtungen	227.959,99	2.688,45
0591000	Wohngebäude	675.683,21	684.230,00
0591010	Zugänge Wohngebäude	-21.166,21	
12	1.2.3 Sachanl. im Gemeingebr., Infrastrukturverm.	19.684.888,00	20.012.830,00
0613000	Gemeindestraßen	3.007.648,01	3.293.323,38
0613010	Zugänge Gemeindestraßen	624.542,99	221.581,62
0614000	Wege, Plätze	112.484,00	123.236,00
0618000	Grundst. mit Verkehrsbauten, Brücken und Tunnel	15,00	15,00
0619000	sonstiges allgemeines Infrastrukturvermögen	2.353,00	3.580,00
0621200	Bodendenkmäler	11.320,00	11.966,00
0624000	Friedhofsanlagen	45.675,99	52.924,00
0624010	Zugänge Friedhofsanlagen	55.159,01	
0629000	Sonstige Kulturgüter und Naturgüter	10.653,00	11.071,00
0649100	sonstige Gewässerbauten	1,00	1,00
0651000	Anlagen und Einrichtungen der Abfalleinsammlung	14.072,42	22.828,42
0651010	Zugänge Anlagen, Einrichtg. der Abfalleinsammlung	33.291,58	33.291,58
0656000	Kanalisation	6.847.654,03	7.194.660,03
0656010	Zugänge Kanalisation	100.332,97	100.332,97
0658000	Nutzwasseranlagen	2.022.043,61	2.143.263,61
0658010	Zugänge Nutzwasseranlagen	41.777,39	41.777,39
0659000	sonstige öfftl. Ver- und Entsorgungseinrichtungen	25.434,00	28.548,00
0660000	Wald (Grundstück incl. Aufwuchs)	6.730.430,00	6.730.430,00
13	1.2.4 Anlagen und Maschinen z. Leistungserstellung	294.788,00	324.462,00
0700100	Anlagen der Energieversorg. u. Betriebstech.	209.526,00	231.642,00

Jahresabschluss 2020

5. Kontennachweis zur Vermögensrechnung

Gemeinde Wehrheim

Position	Bezeichnung	Ergebnis 2020	Ergebnis 2019
0700110	Zugänge Anl., Energieversorg, Betriebstech.	4.993,00	
0705000	Maschinen der Energieversorg. u. Betriebstechnik	52.951,00	63.123,00
0710000	Anlagen der Materiallagerung und -bereitstellung	19.695,00	20.848,00
0770000	Sonstige Anlagen	7.618,00	8.843,00
0775000	Sonstige Maschinen und Geräte und Reserveteile	5,00	6,00
14	1.2.5 andere Anl., Betriebs-u.Geschäftsausstattung	1.205.181,00	1.169.388,00
0801000	Werkzeuge, Werksgeräte, Modelle, Prüf-, Meßmittel	8.907,00	10.165,00
0809000	Sonstige andere Anlagen	165.691,79	178.510,00
0809010	Zugänge sonstige andere Anlagen	7.061,21	
0810000	Fuhrpark	296.800,93	397.986,86
0810010	Zugänge Fuhrpark	102.678,14	82.348,14
0810020	Abgänge Fuhrpark	-1.026,07	-1,00
0840000	sonstige Betriebsausstattung	208.286,96	285.962,73
0840010	Zugänge sonstige Betriebsausstattung	295.696,04	65.032,27
0851000	Büromasch., Orga.Mittel, DV- u. Kommunikationsanl.	9.745,21	20.254,95
0851010	Zugänge Büromasch., Orga.Mittel, DV- u. Kommunik.	8.464,79	6.330,05
0860000	Büromöbel und sonstige Ausstattungsgegenstände	43.232,03	51.046,79
0860010	Zugänge Büromöbel u. son. Ausstattungsgegenstände	18.978,97	15.684,21
0880000	Sonstige Geschäftsausstattung	33.318,29	51.675,10
0880010	Zugänge sonstige Geschäftsausstattung	7.037,71	4.131,90
0890000	Geringwertige Vermögensgegenstände (GWG) der BGA	-51.255,68	-26.065,47
0890010	Zugänge geringw. Vermögensgegenst. (GWG) der BGA	51.563,68	26.326,47
15	1.2.6 gel. Anzahlungen und Anlagen im Bau	1.737.915,96	959.736,77
0951200	AiB Eigene Sportstätten	14.593,50	14.593,50
0951210	Zugänge AiB Eigene Sportstätten	1.238.492,93	176.546,29
0952000	AiB Straßen	116.528,49	116.528,49
0952010	Zugänge AiB Straßen	-107.781,99	-13.650,78
0952100	AiB Abwasserbeseitigung	3.400,00	3.400,00
0952110	Zugänge AiB Abwasserbeseitigung	-3.400,00	-3.400,00
0952200	AiB Abfallbeseitigung	9.847,11	9.847,11
0952210	Zugänge AiB Abfallbeseitigung	-9.847,11	-9.847,11
0952300	AiB Versorgungsunternehmen	2.016,81	2.016,81
0952310	Zugänge AiB Versorgungsunternehmen	-2.016,81	-2.016,81
0952400	AiB Verkehrsunternehmen	29.608,27	29.608,27
0952410	Zugänge AiB Verkehrsunternehmen	54.713,89	127.088,01
0953000	AiB übrige Aufgabenbereiche	5.259,80	5.259,80
0953010	Zugänge AiB übrige Aufgabenbereiche	37.170,20	141.626,97
0960000	AiB Infrastrukturmaßnahmen im Bau	320.939,01	320.939,01
0960010	Zugänge AiB Infrastrukturmaßnahmen im Bau	28.391,86	41.197,21
17	1.3.1 Anteile an verbundenen Unternehmen	860.003,01	860.003,01
1139900	Sonstiges Sondervermögen	858.501,01	858.501,01
1139910	Zugänge sonstiges Sondervermögen	1.500,00	1.500,00
1190900	Sonstige Anteile	2,00	2,00
21	1.3.5 Wertpapiere des Anlagevermögens	169.457,74	161.944,61
1504000	Wertpapiere des Anl. Verm. an sonst. öff. Bereich	125.596,09	125.596,09
1504010	Zug.Wertpapiere des Anl. Verm. an so. öff. Bereich	43.861,65	36.348,52
22	1.3.6 Sonstige Ausleihungen (sonst.Finanzanlagen)	304.924,55	305.324,87
1638000	Unges. Ausleihungen an sonst. inl. Bereich	304.924,55	305.324,87
24	2.1 Vorräte einschl. Roh-, Hilfs- u.Betriebsstoffe	115.442,84	69.333,62
2001000	Roh-, Hilfs- und Betriebsstoffe	115.442,84	69.333,62
27	2.3.1 F.a.Zuw.,Zusch.Transf.L.,Inv.Zuw.Zusch.Beltr	794.639,78	852.560,93
2201000	Forderungen aus allgem. Zuweis.u. Zusch. g. Land	13.373,21	12.791,51

Jahresabschluss 2020

5. Kontennachweis zur Vermögensrechnung			
Gemeinde Wehrheim			
Position	Bezeichnung	Ergebnis 2020	Ergebnis 2019
2202000	Forderungen aus allgem. Zuweis.u. Zusch. g. Gem/GV	104.195,97	128.266,04
2211000	Forderungen aus sonst. Zuweis. u. Zusch. g. Land	73.018,57	
2217000	Ford. aus sonst. Zuweis.u.Zusch.g. priv. Untern.	2.108,14	1.032,86
2218000	Ford. aus sonst. Zuweis.u.Zusch.g. sonst. Ber.		337,25
2251100	Forderungen aus Sonderinv.Progr. g. Land	595.800,48	595.800,48
2251102	Abgang Forderungen aus Sonderinv.Progr. g. Land	-50.147,16	-25.073,58
2270000	Forderungen aus Transferleistungen	35.622,83	134.998,67
2290100	Einzelwertb.zu Ford.aus Zuw.u -zusch. u.Investz.	-158,79	-107,00
2291000	Pausch.lwertb.zu Ford.aus Zuw.u -zusch. u.Investz.	-3.766,02	-885,11
28	2.3.2 Forderungen aus Steuern u.steuerähnl.Abgaben	569.100,29	836.693,88
2301000	Forderungen aus Steuern	306.616,85	688.394,84
2301001	Forderungen aus Steuern (kreditorische Debitoren)	3.251,99	2.306,59
2340000	Forderungen aus Gebühren	190.144,55	3.534,23
2340001	Forderungen aus Gebühren (kreditorische Debitoren)	156.163,62	210.645,64
2340010	Forderungen aus Amtshilfeersuchen	4.359,65	12.835,27
2380000	Sonstige Forderungen aus Abgaben	134,50	134,50
2390100	Einzelwertber. zu Ford. aus Steuern u. Abgaben	-47.679,61	-46.927,41
2391000	Pauschalwertber. zu Ford. aus Steuern u. Abgaben	-43.891,26	-34.229,78
29	2.3.3 Forderungen aus Lieferungen und Leistungen	315.536,97	255.331,34
2400100	Forderungen aus L+L (Debitorensammelkonto)	-13.643,61	-22.773,76
2401000	Forderungen aus privatrechtl. Liefgr.u.Lstg.Inland	121.615,28	150.811,58
2401001	Forderungen aus L+L (kred. Debitoren)	192.604,84	112.561,93
2401002	Forderungen aus L+L (deb. Kreditoren)	32.895,94	32.895,94
2491000	Einzelwertber. zu Ford. aus Liefgr.u.Lstg.	-11.659,76	-10.602,81
2492000	Pauschalwertber. Zu Ford. aus Liefgr.u.Lstg.	-6.275,72	-7.561,54
30	2.3.4 F. geg. verb. Untern. u. Untern. m. Bet. V. u. SV.	2.521,72	409,93
2510000	Ford.u.aus Steuern u.Abg.ggeg.verb.Untern.u.Sond.V	442,90	
31	2.3.5 Sonstige Vermögensgegenstände	39.876,79	63.479,77
2601100	Anrechenbare Vorsteuer (allg.Steuersatz)	79,03	
2601200	Anrechenbare Vorsteuer (erm. Steuersatz)	-8.406,76	4.019,53
2601300	Anrechenbare Vorsteuer 19%	17.030,03	17.086,99
2640000	Forderungen aus Sozialversicherung - LOGA	-1,40	
2670000	Forderungen aus durchlaufenden Posten	300,00	300,00
2670002	Forderungen aus dlfd. Posten (kred. Debitoren)		
2670010	Kautio n Standrohr	-500,00	-500,00
2690000	Andere sonstige Vermögensgegenstände	10.999,05	9.782,36
2690002	Andere sonstige Verm.-Gegenst. (deb. Kreditoren)	44.284,03	25.479,57
2691000	Ford. Überzahlungen LOGA	106,52	12,69
2693000	Ford. Abschläge LOA 940 LOGA	-104,72	
2699100	Einzelwertber. zu anderen sonstigen Forderungen	-3.864,65	-3.418,39
2699200	Pauschalwertber. zu anderen sonstigen Forderungen	-3.479,11	-1.467,73
33	2.4 Flüssige Mittel	4.821.357,13	3.564.426,58
2881000	Nebenkassen	3.272,22	3.272,22
FIN	Summe der Finanzkonten	-346.170,14	-1.603.100,69
35	3.1 aktive Rechnungsabgrenzungsposten	16.194,22	-196.579,30
2901000	Aktive Rechnungsabgrenzung aus Liefgr. u. Lstg.	284,00	-214.391,00
2901001	Aktive Rechnungsabgrenzung aus Versicherungsl.	450,87	450,89
2901002	Aktive Rechnungsabgrenzung aus Besoldung	15.459,35	17.360,81
38	Summe Aktiva	48.499.482,90	46.754.678,61
42	1.1 Netto-Position	-19.421.973,88	-19.421.973,88
3001000	Netto-Position	-19.421.973,88	-19.421.973,88

Jahresabschluss 2020

5. Kontennachweis zur Vermögensrechnung

Gemeinde Wehrheim

Position	Bezeichnung	Ergebnis 2020	Ergebnis 2019
44	1.2.1 Rückl.a.Übersch.d.ordentl. Ergebnisses	-11.356.240,42	
3250000	Rücklagen aus Überschüssen d ordentlichen Ergebnis	-11.356.240,42	
49	1.2.4.2 Sonstige Sonderrücklagen	-255.815,00	-466.498,22
3290100	Waldrücklage	-255.815,00	-466.498,22
55	1.3.2.1 Ord. Jahresüberschuss/Jahresfehlbetrag	-787.142,86	344.490,23
3401000	ordentliches Ergebnis	11.356.240,42	
O-ERG	Summe der Ergebniskonten des ordentl. Ergebnis	-12.143.383,28	344.490,23
56	1.3.2.2 Außerord.Jahresüberschuss/Jahresfehlbetrag	-690.856,75	-369.295,59
AO-ERG	Summe der Ergebniskonten d. außerordentl. Ergebnis	-690.856,75	-369.295,59
59	2.1.1 Zuweisungen vom öffentlichen Bereich	-3.376.955,77	-3.421.814,00
3600100	SOPO aus Zuweisungen vom Bund	-81.626,00	-89.883,00
3601000	SOPO aus Zuweisungen vom Land	-212.256,00	-233.581,00
3601010	Zugänge SOPO aus Zuweisungen vom Land	-159.200,00	
3603010	Zug. SOPO aus Zuweisungen von Zweckverbänden	-55.583,77	
3604000	SOPO aus Zuweisungen vom sonst. öffentl. Bereich	-2.367,00	-3.295,00
3621000	SOPO aus pausch. Investzuweisungen vom Land	-2.445.799,00	-2.639.956,00
3641990	Sonderinvestitionsprogramm SOPO (Tilg. Land)	-420.041,00	-454.891,00
3644000	SOPObed. Rückzahlb.Zuweis. f Invest sonstoffeBer	-83,00	-208,00
60	2.1.2 Zuschüsse vom nicht. öffentl. Bereich	-95.940,20	-95.188,59
3617000	SOPO aus Zusch. von privaten Unternehmen	2.327,96	-9.754,63
3617010	Zug.SOPO aus Zusch. von privaten Unternehmen	-76.720,16	-64.822,96
3618000	SOPO aus Zusch. von übrigen Bereichen	266,00	78,00
3618010	Zug. SOPO aus Zusch. von übrigen Bereichen	-1.500,00	-1.500,00
3637000	SOPO Zuschüsse von privaten Unternehmen	-14.833,23	-15.850,81
3637010	Zug SOPO Zuschüsse von privaten Unternehmen	-2.735,77	-593,19
3638000	SOPO aus Zuschüssen von übrigen Bereichen	-2.745,00	-2.745,00
61	2.1.3 Investitionsbeiträge	-2.709.173,28	-2.822.091,28
3660100	Sonderposten aus Beiträgen	-2.565.775,96	-2.690.283,38
3660110	Zug Sonderposten aus Beiträgen	-143.397,32	-131.807,90
62	2.2 sonstige Sonderposten	-1.059,00	-1.183,00
3690100	sonstige Sonderposten (maßnahmenbezogen)	-1.059,00	-1.183,00
64	3.1 Rückstellung für Pensionen u. ähnl.Verpflicht.	-4.882.830,23	-4.892.020,62
3700100	Verpflichtungen f eingetretene Pensionsfälle	-939.766,00	-1.378.216,00
3701000	Verpflichtungen f unverfallbare Anwartschaften	-3.010.943,00	-2.527.103,00
3710000	Verpflichtungen für Altersteilzeit u. ähnl. Maßn.	-152.734,23	-173.872,62
3720000	Beihilfeverpflichtungen gegenü Versorgungsempfäng	-1.132.664,00	-1.090.327,00
3730000	Beihilfeverpfl.geg.Beamten u. Arbeitnehmern	353.277,00	277.498,00
65	3.2 Rückst.f.Finanzausgl.u.Steuerschuldverh.	-939.900,00	-11.356.240,42
3870100	Rückstellungen für Kreisumlage	-623.500,00	-7.570.596,79
3871000	Rückstellungen für Schulumlage	-316.400,00	-3.708.548,63
3890000	sonst Rückst. Finanzausgleich u Steuerschuldverh.		-77.095,00
68	3.5 Sonstige Rückstellungen	-399.449,80	-375.615,81
3990100	Rückstellungen für Urlaubs- u. Zeitguthaben	-321.449,80	-297.615,81
3994000	Rückstellungen für Rechts- u Beratungskosten	-78.000,00	-78.000,00
4216000	Verb Kreditauf Liquiditätssicherung bei Kreditinst	1.489,39	1.489,39
4216010	Zugang Verb Kreditauf Liquiditätss.b.Kreditinst	-1.489,39	-1.489,39
4290000	sonst Verbindlichkeiten gegenüber Kreditgebern	-105,00	-30,00
76	4.4 Verb.a.Zuw.u.Zusch.,Transf.L.u.Inv.Zuw.,Zusch.	-75.494,16	-48.902,81
4301000	Verbindlichk. a Zuweisungen u Zuschü.gegenü Land	-1.073,90	-450,40
4302000	Verbindlichk.a Zuweisungen u Zuschü.gegenGemein/GV	-35.492,92	-34.205,30
4308000	Verbindlichk. a Zuweis u Zuschü.gegenü übr.Bereich	13.481,84	-10.701,09

Jahresabschluss 2020

5. Kontennachweis zur Vermögensrechnung

Gemeinde Wehrheim

Position	Bezeichnung	Ergebnis 2020	Ergebnis 2019
4378000	Verbind aus Transferleist gegen übrige Bereiche	-4.458,41	-3.546,02
77	4.5 Verb. aus Lieferungen und Leistungen	-538.598,87	-540.448,43
4400001	Verb. L+L Inl. -investiv- (Kreditorensammelkonto)	-238.205,46	-123.886,52
4400100	Verbindlichkeiten L+L Inl. (Kreditorensammelkonto)	320,31	-669,19
4401000	Verbindlichkeiten aLieferungen u Leistungen Inland	-252.171,83	-358.124,21
4401002	Verbindlichkeiten L+L (deb. Kreditoren)	-48.541,89	-57.768,51
4401020	Verbindlichkeiten Kautionen		
78	4.6 Verb.aus Steuern u.steuerähn.Abgaben	-21.367,51	-367.646,85
4501000	Steuern	-6.460,98	-367.646,85
4550000	Steuerähnliche Abgaben	-14.906,53	
4680100	Verb aus Zuschüssen gegen Beteiligungen		-150.000,00
80	4.8 Sonstige Verbindlichkeiten	-370.856,63	-425.399,28
4800200	Umsatzsteuer (erm. Steuersatz)	481,76	-3.730,16
4800300	Umsatzsteuer 19 %	-2.215,89	-2.157,63
4809000	Umsatzsteuerzahllast	266.255,70	47.472,60
4809100	Belegverb. Umsatzsteuerzahllast	15.958,17	9.386,57
4809200	Belegverb. Umsatzsteuerguthaben	-251.015,04	-56.859,17
4830010	Verbindlichkeiten gg. Finanzamt LOGA	-61.007,01	-64.436,10
4849000	Verbindlichk gg. Sozialversicherungsträgern LOGA	-860,16	-832,63
4850090	Verbindl.a.Pensions-u.Unterstützungskassen	606,02	-118,19
4859000	Verb geg Mitarb.,Organmitglied., Gesellschaft LOGA		-537,50
4861120	Amtshilfeersuchen - Eingänge	-324.842,35	-301.450,40
4861130	Amtshilfeersuchen - Ausgänge	320.362,70	288.615,13
4890000	Andere sonst. Verbindlichkeiten	28.879,36	-884,45
4890001	Andere sonst. Verb. (kred. Debitoren)		
4890002	Andere sonst. Verb. (deb. Kreditoren)	-357.461,54	-330.915,66
82	5.1 Passive Rechnungsabgrenzungsposten	-407.692,06	-407.692,06
4991000	Grabnutzung	-367.771,20	-367.771,20
4991010	Zugang Prap Grabnutzung mit Finanzre.	-310.564,00	-310.564,00
4991020	Abgang Prap Grabnutzung ohne Finanzre.	270.643,14	270.643,14
83	Summe Passiva	-48.499.482,90	-46.754.678,61

Jahresabschluss 2020

5. Kontennachweis der Ergebnisrechnung

Gemeinde Wehrheim

Nr.	Bezeichnung	Ergebnis des Vorjahres	Fortgeschr. Ansatz des HHJahres	Ergebnis des HHJahres	Vergl. Ansatz/Ergebnis des HHJahres
		0,00	0,00	0,00	0,00
01	Privatrechtliche Leistungsentgelte	-362.360,24	-268.190,00	-418.934,74	150.744,74
5000100	Erlöse aus Holzverkauf	-304.363,16	-184.280,00	-368.978,49	184.698,49
5000200	Forstl. Nebennutzungen	-5.003,00	-10.600,00	-5.361,50	-5.238,50
5003000	Umsatzerlöse aus Überlassung Gebäude und Räume	-8.700,00	-14.800,00	-8.700,00	-6.100,00
5004000	Umsatzerlöse aus Überlassung von Rechten	-6.250,00	-17.000,00	-5.000,00	-12.000,00
5004100	Umsatzerlöse aus der Überlassung Jagdpacht	-11.200,00	-11.200,00	-10.200,00	-1.000,00
5005000	Umsatzerlöse aus d sonst Nutzung v Vermögen/ Recht	-1.459,55	-1.480,00	-1.239,14	-240,86
5005100	Ertäge aus Landverpachtung	-8.845,38	-9.500,00	-8.333,22	-1.166,78
5005200	Erträge aus Gartenverpachtung	-4.069,58	-3.680,00	-4.638,35	958,35
5060000	Umsatzerlöse aus Handelswaren	-290,00	-2.000,00	-590,00	-1.410,00
5060100	Umsatzerlöse aus Verkauf	-11.289,02	-13.100,00	-4.655,98	-8.444,02
5090000	sonstige Umsatzerlöse	-890,55	-550,00	-1.238,06	688,06
02	Öffentlich-rechtliche Leistungsentgelte	-4.464.550,76	-4.620.710,00	-4.430.891,00	-189.819,00
5101000	öffentlich rechtliche Verwaltungsgebühren	-143.236,10	-131.300,00	-121.717,33	-9.582,67
5110000	öffentlich rechtliche Benutzungsgebühren	-636.281,24	-606.400,00	-456.620,05	-149.779,95
5110010	Wassergebühren	-1.211.077,12	-1.283.920,00	-23.589,02	-1.260.330,98
5110020	Abwassergebühren	-766.950,90	-805.000,00	-820.255,30	15.255,30
5110100	Gebühr Mittagessen	-294.223,00	-285.400,00	-244.325,00	-41.075,00
5110200	Gebühren Bauwasser	-350,55	-1.300,00	-453,15	-846,85
5110300	Bestattungsgebühren	-67.665,01	-77.000,00	-73.598,30	-3.401,70
5110400	Versiegelte Fläche	-510.232,77	-512.900,00	-511.638,91	-1.261,09
5110600	Benutzungsgebühren Bürgerhaus/Mehrzweckhallen	-12.711,00	-15.200,00	-5.133,41	-10.066,59
5150000	Erträge aus Bußgeldern u Verwarnungen	-47.510,96	-90.000,00	-47.032,98	-42.967,02
03	Kostenersatzleistungen und -erstattungen	-305.620,33	-282.220,00	-335.742,42	53.522,42
5480110	Kostenerstattungen Bundesamt Zivildienst	-3.032,00	-900,00	-3.096,00	2.196,00
5481000	Kostenerstattungen vom Land	-63.814,60	-65.200,00	-42.958,19	-22.241,81
5482000	Kostenerstattungen von Gemeinden/GV	-157.562,60	-116.800,00	-121.791,81	4.991,81
5484000	Kostenerstattungen vom sonst öffentl. Bereich	-222,75	-50,00	0,00	-50,00
5487000	Kostenerstattungen von priv Unternehmen	-40.230,65	-40.550,00	-24.798,41	-15.751,59
5488000	Kostenerstattungen von übrigen Bereichen	-3.433,02	-38.670,00	-2.169,58	-36.500,42
5490000	andere Kostenersatzleistungen und Erstattungen	-36.312,56	-20.050,00	-69.434,29	49.384,29
05	Steuern steuerähnl. Ertr.einschl.Ertr.aus ges.Uml.	-17.700.036,88	-17.043.560,00	-16.978.213,55	-65.346,45
5500100	Gemeindeanteil an der Einkommensteuer	-7.892.335,96	-7.876.420,00	-7.522.124,71	-354.295,29
5504000	Gemeindeanteil an der Umsatzsteuer	-559.935,98	-558.340,00	-616.602,89	58.262,89
5551000	Grundsteuer A	-29.698,28	-31.000,00	-33.253,91	2.253,91
5552000	Grundsteuer B	-1.408.941,99	-1.415.800,00	-1.442.130,71	26.330,71
5553000	Gewerbesteuer	-7.746.209,00	-7.100.000,00	-7.297.693,00	197.693,00
5559200	Hundesteuer	-49.808,67	-51.000,00	-51.424,00	424,00
5559600	Zweitwohnungssteuer	-13.107,00	-11.000,00	-14.984,33	3.984,33
06	Erträge aus Transferleistungen	-516.083,41	-533.700,00	-516.083,41	-17.616,59
5477000	Ausgleichsleistungen Familienleistungsgesetz	-516.083,41	-533.700,00	-516.083,41	-17.616,59
07	Ertr.a.Zuweisgn.u.Zusch.f.lfd.Zwecke u.allg.Uml.	-1.095.287,28	-1.644.293,00	-3.311.709,32	1.667.416,32
5401010	Schlüsselzuweisungen	0,00	-746.503,00	-745.564,00	-939,00
5410300	Sonstige Zuweisungen des Landes	0,00	-3.000,00	-117.755,57	114.755,57
5410910	Zuweisung Jagdgenossenschaft	-28.000,00	-25.000,00	-28.000,00	3.000,00
5420100	Zuweisungen für lfd Zwecke vom Bund	0,00	0,00	-111.265,38	111.265,38
5421000	Zuweisungen für lfd Zwecke vom Land	-1.067.287,28	-869.790,00	-1.343.499,37	473.709,37
08	Ertr.a.Aufl.v.Sonderp.a.Inv.zuw.-zusch.u.-Beltr.	-469.370,54	-493.530,00	-407.001,71	-86.528,29
5460099	Erträge Auflösung SOPO Sonderinvest. (Tilg. Land)	-34.847,00	-34.850,00	-34.850,00	0,00
5460100	Erträge Auflös SOPO Invest vom öffentl Bereich	-238.009,00	-223.480,00	-224.792,00	1.312,00

Jahresabschluss 2020

5. Kontennachweis der Ergebnisrechnung

Gemeinde Wehrheim

Nr.	Bezeichnung	Ergebnis des Vorjahres	Fortgeschr. Ansatz des HHJahres	Ergebnis des HHJahres	Vergl. Ansatz/Ergebnis des HHJahres
5461000	Erträge Auflös SOPO Invest nicht öffentl Bereich	-6.900,31	-8.595,00	-13.288,17	4.693,17
5462000	Erträge Auflösung von SOPO Investitionsbeiträgen	-134.477,75	-133.390,00	-124.507,42	-8.882,58
5463000	Erträge Aufl. Sonderposten Gebühren	-134.477,75	-133.390,00	-124.507,42	-8.882,58
5469000	Erträge Auflösung von sonst SOPO aus Investitionen	-123,00	-125,00	-124,00	-1,00
09	Sonstige ordentliche Erträge	-598.100,65	-633.330,00	-12.123.123,05	11.489.793,05
5300100	Nebenerlöse aus Vermietung und Verpachtung	-131.460,10	-133.380,00	-132.919,16	-460,84
5300110	Nebenerlöse aus Vermietung Garagen	-1.610,80	-2.180,00	-1.820,80	-359,20
5302000	Nebenerlöse aus Abgabe von Energien und Abfällen	-111.982,98	-168.920,00	-127.819,01	-41.100,99
5303000	Nebenerlöse aus Veranstaltungen	-21.035,00	-30.050,00	-2.770,00	-27.280,00
5305000	Nebenerlöse aus anderen Nebenbetrieben	0,00	-100,00	0,00	-100,00
5309110	Konzessionsabgaben Elektrizitätsversorgung	-256.976,68	-261.500,00	-252.783,24	-8.716,76
5309120	Konzessionsabgaben Gasversorgung	-15.000,00	-18.000,00	-18.442,90	442,90
5309130	Gestattungsentgelte	0,00	-1.000,00	0,00	-1.000,00
5309900	andere sonstige Nebenerlöse	-6.353,37	-9.070,00	-5.482,28	-3.587,72
5330000	Erträge aus Schadensersatzleistungen	-4.277,31	-2.000,00	-7.037,40	5.037,40
5380000	Erträge Herabsetz/Auflös Rückst (außer Instandhal)	-41.472,68	0,00	-11.566.923,64	11.566.923,64
5399000	andere sonstige betriebliche Erträge	-5.834,19	-5.100,00	-5.083,57	-16,43
10	Summe der ordentlichen Erträge (Pos. 1 - 9)	-25.511.410,09	-25.519.533,00	-38.521.699,20	13.002.166,20
11	Personalaufwendungen	6.349.560,18	6.608.626,00	6.434.029,88	174.596,12
6201000	Entg. für geleist. Arbeitszeit (einschl. Zulagen)	4.695.430,63	5.124.446,00	4.932.500,75	191.945,25
6201030	Entg. Auhilfen (einschl. Zulagen)	1.995,16	0,00	1.440,46	-1.440,46
6211000	Leistungsentgelt Beschäftigte	0,00	79.500,00	0,00	79.500,00
6251010	Aufstockung Altersteilz. Pers.aufw. Beschäft.	15.979,12	0,00	15.491,75	-15.491,75
6262000	Überstundenentgelte/Zeitzuschläge gew. Azubis	-5.093,10	0,00	23.833,99	-23.833,99
6301000	Dienst-, Amtsbezüge einschl. tarifl. Zulagen	320.226,08	242.620,00	248.006,51	-5.386,51
6311000	Leistungsentgelt Beamte	3.834,87	1.940,00	3.025,23	-1.085,23
6401000	AG-Anteil zur Sozialvers. Entgeltbereich	996.223,56	1.066.980,00	1.028.532,59	38.447,41
6410000	sonst. Personalbez. Zahlungen an Sozialvers.träger	0,00	0,00	302,57	-302,57
6420000	Beiträge z. Berufsgenossenschaft u. Unfallvers.	56.584,84	55.750,00	62.102,58	-6.352,58
6482000	RS Altersteilzeit Personalaufwand Beschäftigte	86.079,89	-31.400,00	-21.138,39	-10.261,61
6490100	Beihilfen Bezügebereich	27.696,52	20.000,00	7.854,56	12.145,44
6501000	Aufwendungen für Personaleinstellungen	50.253,85	25.000,00	36.816,34	-11.816,34
6513000	Aufw. f. übernommene Fahrtk. von Bediensteten	6.831,24	5.450,00	4.109,86	1.340,14
6519000	sonstige Aufw. f. übernommene Fahrtk. U. ähnl.	2.238,00	2.450,00	1.914,00	536,00
6550000	Aufwendungen für Dienstjubiläen	2.400,00	500,00	1.700,00	-1.200,00
6560000	Aufw. für Belegschaftsveranstaltungen	2.669,82	2.500,00	104,72	2.395,28
6590000	übrige sonstige Personalaufwendungen	11.178,96	12.890,00	9.100,96	3.789,04
12	Versorgungsaufwendungen	553.659,86	749.200,00	666.694,01	82.505,99
6440100	Versorgungsbezüge Beamte	9.568,88	26.800,00	9.900,75	16.899,25
6441000	Beihilfen an Versorgungsempfänger	27.526,14	30.000,00	47.733,78	-17.733,78
6450100	Aufw. an Versorgungskassen Beamte	187.240,63	166.200,00	169.391,67	-3.191,67
6451000	Auf. an Verso. kassen f tarifl. Beschäftigte	413.535,62	457.040,00	424.124,11	32.915,89
6460100	Zuführung zu Pensionsrückstellungen	-28.583,00	62.500,00	45.390,00	17.110,00
6461000	Zuführung zu Beihilferückstellungen	-29.269,00	-4.200,00	-33.442,00	29.242,00
13	Aufwendungen für Sach- und Dienstleistungen	4.397.695,52	4.570.205,00	4.670.418,04	-100.213,04
6001000	Rohstoffe/ Material/ Vorprodukte/ Fremdbauteile	0,00	500,00	0,00	500,00
6010100	Aufw. für Büromat. u. Drucks. d. Verw. u. ähnl. Ei	25.093,41	27.415,00	25.543,19	1.871,81
6011000	Lehr- und Unterrichtsmittel	14.982,44	15.060,00	8.027,26	7.032,74
6030100	Verbrauchsmaterial	52.241,32	74.080,00	58.400,60	15.679,40
6030200	Praxis- u. Laborbedarf, Arzneimittel	338,54	800,00	798,73	1,27
6051000	Strom	96.152,86	104.350,00	98.649,00	5.701,00

Jahresabschluss 2020

5. Kontennachweis der Ergebnisrechnung

Gemeinde Wehrheim

Nr.	Bezeichnung	Ergebnis des Vorjahres	Fortgeschr. Ansatz des HHJahres	Ergebnis des HHJahres	Vergl. Ansatz/Ergebnis des HHJahres
6052000	Gas	41.808,50	49.120,00	40.599,94	8.520,06
6054000	Heizöl	54.453,31	32.950,00	24.596,93	8.353,07
6055000	Treibstoffe	36.832,99	41.300,00	30.368,77	10.931,23
6056000	Wasser	14.124,58	17.710,00	12.718,64	4.991,36
6057000	Abwasser	211.034,50	214.430,00	209.754,66	4.675,34
6058000	Holzpellets	10.830,71	5.200,00	4.367,11	832,89
6059000	Mietnebenkosten	79.812,04	82.000,00	80.029,02	1.970,98
6061000	Materialaufw. für Gebäude u. Außenanlagen	40.415,84	35.500,00	41.414,05	-5.914,05
6062000	Materialaufw. für techn. Anlagen in Betriebsbauten	306,28	1.700,00	321,35	1.378,65
6063000	Materialaufw. für Einrichtungen und Ausstattungen	88.440,71	102.070,00	74.653,43	27.416,57
6065000	Materialaufw. für Straßen, Wege, Plätze u.ä.	42.750,72	38.700,00	31.602,82	7.097,18
6065100	Streusalz	9.564,80	13.050,00	7.284,16	5.765,84
6069000	sonstiger Aufw. für Reparatur u. Instandhaltung	55.767,06	58.250,00	-27.414,60	85.664,60
6070000	Aufw. für Berufskleidung, Arbeitsschutzmittel	17.566,48	11.450,00	13.671,42	-2.221,42
6081000	Reinigungsmaterial	8.236,09	9.350,00	8.956,57	393,43
6081100	Getränkebezug	10.617,42	10.300,00	5.809,51	4.490,49
6089000	übriger sonstiger Materialaufwand	30.771,56	28.140,00	29.600,76	-1.460,76
6089001	Löschmaterial	0,00	1.500,00	656,15	843,85
6101000	Fremdleist. für Erzeugnisse u. and. Umsatzleist.	333,62	450,00	378,90	71,10
6102000	Unternehmereinsatz für Forstbetrieb	265.626,38	137.300,00	512.484,69	-375.184,69
6103010	Abfuhrkosten Restmüll	68.258,29	68.380,00	161.255,11	-92.875,11
6103011	Gestellungskosten Behälter	61.547,94	4.700,00	3.113,52	1.586,48
6103012	Behältermanagement	1.178,16	1.600,00	4.313,14	-2.713,14
6103013	Restmüllsäcke	856,81	2.800,00	396,25	2.403,75
6103020	Entsorgungskosten Altpapier	45.137,62	61.220,00	51.390,65	9.829,35
6103021	Entsorgung Sperrmüll/Straßensammlung	51.997,19	89.100,00	50.349,93	38.750,07
6103022	Entsorgungskosten Elektroschrott	31.396,31	31.400,00	29.442,29	1.957,71
6103023	Entsorgungsk. Altmetall/Holz	0,00	0,00	26.036,58	-26.036,58
6103030	Entsorgungskosten Grünabfälle	72.167,88	111.600,00	116.472,21	-4.872,21
6103031	Entsorgungskosten Wertstoffhof	61.452,81	63.900,00	56.352,57	7.547,43
6103040	Entsorgung Sondermüll, Schdstoffmobil	17.179,00	17.000,00	16.925,40	74,60
6103050	Deponiekosten	144.673,86	180.000,00	152.746,56	27.253,44
6120000	Entwickl.-, Versuchs- und Konstr.Arbeit durch 3.	88.084,55	29.500,00	25.948,54	3.551,46
6131000	Aufw. Entsch. ehrenamtl. Tätige (sow. N. Hkto 678)	68.256,84	66.430,00	59.080,68	7.349,32
6139000	sonstige weitere Fremdleistungen	117.548,73	91.200,00	202.064,80	-110.864,80
6161000	Instandh. Gebäude, Außenanl. (Bauunterhaltung)	85.228,03	145.140,00	42.570,27	102.569,73
6162000	Instandh. von techn. Anlagen in Betriebsbauten	18.730,15	24.700,00	33.830,23	-9.130,23
6163000	Instandh. von Einrichtungen und Ausstattungen	46.475,94	49.430,00	24.453,43	24.976,57
6164000	Instandhaltung von Fahrzeugen	73.803,94	77.550,00	112.031,58	-34.481,58
6165000	Instandh. v. Sachanl. Gemeingebr., Infrastr.verm.	274.623,31	319.300,00	296.006,81	23.293,19
6166000	Wartungskosten	29.333,24	33.730,00	40.417,33	-6.687,33
6169100	Pflege Streuobstwiesen	2.671,92	8.000,00	3.653,97	4.346,03
6169200	Instandhaltung E-Tankstellen	0,00	0,00	154,75	-154,75
6171000	Aufwendungen für Fremdentorgung	635,00	900,00	660,52	239,48
6172000	Beleuchtungs - Contracting	123.284,00	118.600,00	134.202,82	-15.602,82
6173000	Fremdreinigung	111.505,80	112.870,00	116.155,46	-3.285,46
6179000	And. sonstige Aufwendungen für bezogene Leistungen	128.380,46	173.900,00	98.478,49	75.421,51
6179100	Aufwendungen Mittagessen	168.393,00	171.580,00	112.026,46	59.553,54
6180000	Skonti, Boni	0,00	0,00	-0,04	0,04
6701000	Mieten, Pachten, Erbbauzinsen	302.789,87	297.280,00	302.756,72	-5.476,72
6701010	Stellplatzmiete Tiefgarage	2.400,00	2.400,00	2.400,00	0,00
6701100	Miete Marktplatz	28.200,00	28.200,00	28.200,00	0,00

Jahresabschluss 2020

5. Kontennachweis der Ergebnisrechnung

Gemeinde Wehrheim

Nr.	Bezeichnung	Ergebnis des Vorjahres	Fortgeschr. Ansatz des HHJahres	Ergebnis des HHJahres	Vergl. Ansatz/Ergebnis des HHJahres
6710000	Leasing	21.687,24	25.090,00	21.654,22	3.435,78
6720100	Softwarelizenzen, Softwarepflege	38.930,91	49.070,00	53.535,16	-4.465,16
6730000	Gebühren	21.098,69	25.720,00	22.768,13	2.951,87
6750000	Bankspesen / Kosten d. Geldverkehrs u.d. Kapitalbe	479,80	1.000,00	293,61	706,39
6771000	Aufw. für Sachverst., Rechtsanwälte u. Gerichtskos	115.744,15	55.400,00	24.227,77	31.172,23
6771200	Aufwendungen Kanalfernsehuntersuchungen	813,37	70.100,00	44.114,91	25.985,09
6772000	Aufw. für Steuerberatung & Wirtschaftsprüfung	14.564,74	21.740,00	11.610,80	10.129,20
6772100	Prüfungsgeb. Rechnungsprüfungsamt	38.501,84	35.000,00	42.408,00	-7.408,00
6773000	Aufw. für betriebswirtsch. Beratungen u. ähnl.	11.172,81	17.020,00	5.486,27	11.533,73
6779000	Aufw. für andere Beratungsleistungen	4.214,36	6.790,00	2.970,00	3.820,00
6790000	sonstige Aufw. f. d. Inanspruchn. v. Rechten u. Di	37.140,33	40.250,00	40.356,86	-106,86
6790200	Administration EDV-Netz	4.760,00	14.000,00	3.859,51	10.140,49
6810000	Aufw. für Zeitungen u Fachlit. d. Verw. u ähnl. Ei	16.556,22	19.570,00	15.505,46	4.064,54
6811000	Aufwendungen für Bücher/Bücherei	2.076,92	2.500,00	2.597,61	-97,61
6820000	Porto und Versandkosten	26.268,68	25.000,00	22.628,11	2.371,89
6831000	Datenübertragungskosten	109.808,42	115.710,00	110.288,91	5.421,09
6831100	Betriebskosten Mail	6.283,94	6.200,00	6.951,80	-751,80
6831200	Internetverbindungen	5.108,91	5.170,00	5.440,89	-270,89
6831500	Datenübertragungskosten VPN	0,00	0,00	2.130,50	-2.130,50
6832000	Telefonkosten	13.062,64	15.100,00	12.687,36	2.412,64
6832100	Telefonkosten Mobil	5.225,80	5.670,00	4.372,09	1.297,91
6840000	amtliche Bekanntmachungen	12.579,30	8.300,00	6.288,37	2.011,63
6850000	Reisekosten	11.728,73	8.550,00	829,99	7.720,01
6860110	Verfügungsmittel Vors. Gemeindevertretung	2.500,00	2.500,00	2.400,00	100,00
6860120	Aufw. Verfügungsmittel Bürgermeister	2.630,00	2.500,00	2.150,00	350,00
6861000	Aufw. für Öffentlichkeitsarbeit	36.495,06	36.700,00	23.693,87	13.006,13
6862000	Aufw. für Gästebewirtung (Repräsentation)	13.836,26	14.800,00	2.767,33	12.032,67
6869000	sonst. Aufwendungen für Repräsentation	27.184,31	21.150,00	10.652,50	10.497,50
6869100	Aufw. Veranstalt. Gemeindeorgane	1.010,60	2.600,00	888,13	1.711,87
6880000	Aufw. Für Fort- und Weiterbildung	53.155,15	68.250,00	30.591,94	37.658,06
6890000	sonstige Aufwendungen für Kommuqnikation	0,00	0,00	2.713,20	-2.713,20
6890100	Digitalisierung Verwaltung	0,00	60.000,00	15.328,50	44.671,50
6900100	Beiträge f. Gebäudebezogene Versicherungen	23.047,96	22.870,00	24.054,36	-1.184,36
6901000	Kfz-Versicherungsbeiträge	24.947,18	22.840,00	23.801,44	-961,44
6909000	Beiträge für sonstige Versicherungen	35.063,39	35.350,00	35.077,03	272,97
6909110	Beiträge Eigenschadenversicherung	2.897,95	2.900,00	2.897,95	2,05
6909120	Beiträge Rechtsschutzversicherung	1.121,57	1.250,00	1.119,87	130,13
6910000	Beitr. Wirtschaftsverb. & Berufsvertr, sonst. Vere	12.476,51	12.180,00	12.538,12	-358,12
6930000	Aufw. für Sozialeinrichtungen	25,00	50,00	25,00	25,00
6993000	übrige sonstige betriebliche Aufwendungen	110,00	100,00	520,84	-420,84
6993100	Schutzmaßnahmen Corona	0,00	0,00	28.076,02	-28.076,02
14	Abschreibungen	1.492.806,14	1.357.310,00	1.445.816,81	-88.506,81
6611000	Abschr. auf Konzessionen u. a. Schutzrechte	14.238,26	5.550,00	12.766,00	-7.216,00
6615000	Abschr. aktivierte Investzuw.,-zuschüsse u. -beitr	35.859,83	35.450,00	36.887,40	-1.437,40
6620000	Abschr. Gebäude u. -einr. , SachAnlag., InfrStrktV	1.106.989,01	1.061.830,00	1.091.113,83	-29.283,83
6630000	Abschr. auf techn. Anlagen u. Maschinen	35.915,00	35.630,00	35.924,00	-294,00
6641000	Abschr. auf andere Anlagen	12.673,00	12.700,00	12.818,21	-118,21
6642000	Abschr. auf Betriebsausstattung	69.137,27	66.680,00	77.675,77	-10.995,77
6643000	Abschr. auf Fuhrpark	125.524,14	106.000,00	101.185,93	4.814,07
6645000	Abschr. auf Geschäftsausstattung	40.266,16	33.470,00	36.681,31	-3.211,31
6650000	Abschreibung geringwertige Wirtschaftsgüter (GWG)	26.752,47	0,00	25.189,21	-25.189,21
6672000	Einzelwertberichtigung	13.704,27	0,00	2.307,20	-2.307,20

Jahresabschluss 2020

5. Kontennachweis der Ergebnisrechnung

Gemeinde Wehrheim

Nr.	Bezeichnung	Ergebnis des Vorjahres	Fortgeschr. Ansatz des HHJahres	Ergebnis des HHJahres	Vergl. Ansatz/Ergebnis des HHJahres
6673000	Pauschalwertberichtigung	11.746,73	0,00	13.267,95	-13.267,95
15	Aufw.f. Zuweisungen und Zuschüsse s.bes.Finanzaufw	1.023.491,75	1.294.400,00	963.616,80	330.783,20
7119000	Übrige Sonstige Zuweisungen und Zuschüsse	5.033,84	5.200,00	0,00	5.200,00
7121100	Zuweisung an Verkehrsverband Hochtaunuskreis	80.883,00	90.000,00	81.425,00	8.575,00
7123000	Zuw. für lfd. Zwecke an Zweckverbände und dergl.	23.142,00	25.000,00	23.281,26	1.718,74
7125000	Zusch. lfd. Zwecke verb. Unt., Sondervedm.,Beteil.	150.000,00	377.000,00	150.000,00	227.000,00
7127000	Zuschüsse für lfd. Zwecke an private Unternehmen	5.000,00	5.000,00	5.000,00	0,00
7128000	Zuschüsse für laufende Zwecke an übrige Bereiche	615.946,31	627.560,00	587.443,37	40.116,63
7128001	Zuschuß Kameradschaftskasse	840,00	1.000,00	1.600,00	-600,00
7128002	Zuschuß Jugendfeuerwehr	420,00	600,00	0,00	600,00
7128010	Zuweisung Frauenhaus	4.355,28	4.500,00	4.561,82	-61,82
7128011	Zuschuß Privat	2.077,00	4.250,00	857,34	3.392,66
7130800	Schuldendiensthilfen an übrige Bereiche	73,01	90,00	67,08	22,92
7171000	sonstige Erstattungen an das Land	35.328,90	35.200,00	34.781,60	418,40
7172000	sonstige Erstattungen an Gemeinden (GV)	82.099,92	104.000,00	71.339,01	32.660,99
7177000	sonstige Erstattungen an private Unternehmen	110,83	1.500,00	1.011,64	488,36
7178000	sonstige Erstattungen an übrigen Bereich	8.181,66	3.500,00	2.248,68	1.251,32
16	Steueraufw.einschl.Aufw.a.ges.Uml.verpfl.	12.024.998,74	10.811.483,00	11.755.577,22	-944.094,22
7353113	Solidaritätsumlage	1.055.221,00	0,00	0,00	0,00
7354100	Kreisumlage	6.576.564,00	5.375.045,00	5.345.638,00	29.407,00
7354200	Schulumlage	3.221.610,00	2.633.031,00	2.661.921,00	-28.890,00
7365100	Aufw. WBV Usingen	696.088,24	689.305,00	638.034,66	51.270,34
7365200	Aufw. AWV Oberes Usatal	160.248,04	154.150,00	143.484,02	10.665,98
7365300	Aufw. AWV Oberes Erlenbachtal	811.463,00	834.000,00	834.036,00	-36,00
7380100	Gewerbesteuerumlage	1.457.620,71	1.080.952,00	708.617,25	372.334,75
17	Transferaufwendungen	59.725,19	59.700,00	48.338,51	11.361,49
7210000	Aufwand aus Transferleistungen - personenbezogen -	0,00	1.200,00	0,00	1.200,00
7220000	Aufwand aus Transferleistungen - sachbezogen -	8.596,12	6.000,00	8.133,17	-2.133,17
7220100	Transferleistungen Bund	51.129,07	52.500,00	40.205,34	12.294,66
18	Sonstige ordentliche Aufwendungen	19.861,22	12.690,00	8.086,33	4.603,67
7020000	Grundsteuer	14.690,30	7.300,00	1.949,41	5.350,59
7030000	Kfz-Steuer	5.170,92	5.390,00	5.030,92	359,08
7401000	Gewerbesteuer	0,00	0,00	1.106,00	-1.106,00
19	Summe der ordentlichen Aufwendungen (Pos. 11 - 18)	25.921.798,60	25.463.614,00	25.992.577,60	-528.963,60
20	Verwaltungsergebnis (Pos. 10 ./ Ps. 19)	410.388,51	-55.919,00	-12.529.121,60	12.473.202,60
21	Finanzerträge	-109.897,36	-50.400,00	-14.616,91	-35.783,09
5710100	Bankzinsen	0,00	-500,00	0,00	-500,00
5761000	Säumniszuschläge	-6.975,76	-6.000,00	-3.849,18	-2.150,82
5762000	Mahngebühren öff.-rechtl.	-8.017,33	-7.000,00	-6.473,50	-526,50
5762100	Mahngebühren privat-rechtl.	-410,00	-250,00	-420,00	170,00
5763000	Verzinsung von Steuernachforderungen u. -erstatt.	-92.515,00	-35.000,00	-2.241,00	-32.759,00
5790900	Übrige sonstige Zinsen und ähnl. Erträge	-1.979,27	-1.650,00	-1.633,23	-16,77
22	Zinsen und ähnliche Aufwendungen	44.097,22	69.300,00	55.865,00	13.435,00
7710099	Kreditzinsen "Zinsdienstumlage"	18.937,00	19.100,00	16.161,00	2.939,00
7710000	Bankzinsen	0,00	16.300,00	0,00	16.300,00
7720000	Kredit- und Überziehungsprovisionen	0,00	500,00	0,00	500,00
7750000	Zinsen für sonst. Verbindlichkeiten	13.313,00	20.000,00	29.141,00	-9.141,00
7768000	Zinsen & ähnl. Aufw. an sonst. inländ. Bereich	11.847,22	13.400,00	10.423,00	2.977,00
7790000	sonst. Zinsen & ähnl. Aufwendungen	0,00	0,00	140,00	-140,00
23	Finanzergebnis (Pos. 21 - Pos. 22)	-65.800,14	18.900,00	41.248,09	-22.348,09

5. Kontennachweis der Ergebnisrechnung

Gemeinde Wehrheim

Nr.	Bezeichnung	Ergebnis des Vorjahres	Fortgeschr. Ansatz des HHJahres	Ergebnis des HHJahres	Vergl. Ansatz/Ergebnis des HHJahres
24	Ordentliches Ergebnis (Pos. 20 + Pos. 23)	344.588,37	-37.019,00	-12.487.873,51	12.450.854,51
25	Außerordentliche Erträge	-486.444,59	-15.900,00	-172.006,51	156.106,51
5901100	Erträge Spenden, Nachl. Schenk. übriger Bereich	-6.380,00	-6.500,00	-11.340,00	4.840,00
5910000	Ertr. aus der Veräuß.von Grundst.,Gebäud.u.Anlagen	-165.851,39	-1.400,00	-1.398,00	-2,00
5912000	Ertr. aus der Veräuß.v. Vermögensgegenst.üb.410 €	-3.739,55	0,00	-1.674,93	1.674,93
5912100	Ertr. aus der Veräuß.v. Vermögensgegenst.unt.410 €	-242,06	0,00	0,00	0,00
5989000	sonstige periodenfremde Erträge	-256.346,92	-8.000,00	-155.676,22	147.676,22
5990900	sonstige außerordentliche Erträge	-53.856,40	0,00	-1.899,52	1.899,52
26	Außerordentliche Aufwendungen	117.149,00	700,00	-149.554,65	150.254,65
7911000	außerplanmäß. Abschr. auf Sachanlagen	0,00	0,00	2,00	-2,00
7941000	Verl. aus Abgang von Sachanlagen	2,00	0,00	0,00	0,00
7970000	periodenfremde Aufwendungen	117.141,80	700,00	65.163,58	-64.463,58
7990000	sonstige außerordentliche Aufwendungen	0,00	0,00	-214.722,60	214.722,60
27	Außerordentliches Ergebnis (Pos. 25 ./ Pos. 26)	-369.295,59	-15.200,00	-321.561,16	306.361,16
28	Jahresergebnis vor intern.LLeistungsbez.	-24.707,22	-52.219,00	-12.809.434,67	12.757.215,67
29	Erträge der Internen Leistungsbeziehungen	-480.820,68	-403.750,00	-458.036,81	54.286,81
30	Aufwendungen der Internen Leistungsbeziehungen	480.722,54	395.750,00	458.036,81	-62.286,81
31	Saldo der internen Leistungsbeziehungen	-98,14	-8.000,00	0,00	-8.000,00
32	Jahresergebnis nach internen Leistungsbeziehungen	-24.805,36	-60.219,00	-12.809.434,67	12.749.215,67

Jahresabschluss 2020

5. Kontennachweis der Teilfinanzrechnung					
Gemeinde Wehrheim					
Nr.	Bezeichnung	Ergebnis des Vorjahres	Fortgeschr. Ansatz des HHJahres	Ergebnis des HHJahres	Vergl. Ansatz/Ergebnis des HHJahres
		0,00	0,00	0,00	0,00
01	Privatrechtliche Leistungsentgelte	-362.360,24	-268.190,00	-418.934,74	150.744,74
5000100	Erlöse aus Holzverkauf	-304.363,16	-184.280,00	-368.978,49	184.698,49
5000200	Forstl. Nebennutzungen	-5.003,00	-10.600,00	-5.361,50	-5.238,50
5003000	Umsatzerlöse aus Überlassung Gebäude und Räume	-8.700,00	-14.800,00	-8.700,00	-6.100,00
5004000	Umsatzerlöse aus Überlassung von Rechten	-6.250,00	-17.000,00	-5.000,00	-12.000,00
5004100	Umsatzerlöse aus der Überlassung Jagdpacht	-11.200,00	-11.200,00	-10.200,00	-1.000,00
5005000	Umsatzerlöse aus d sonst Nutzung v Vermögen/ Recht	-1.459,55	-1.480,00	-1.239,14	-240,86
5005100	Ertäge aus Landverpachtung	-8.845,38	-9.500,00	-8.333,22	-1.166,78
5005200	Erträge aus Gartenverpachtung	-4.069,58	-3.680,00	-4.638,35	958,35
5060000	Umsatzerlöse aus Handelswaren	-290,00	-2.000,00	-590,00	-1.410,00
5060100	Umsatzerlöse aus Verkauf	-11.289,02	-13.100,00	-4.655,98	-8.444,02
5090000	sonstige Umsatzerlöse	-890,55	-550,00	-1.238,06	688,06
02	Öffentlich-rechtliche Leistungsentgelte	-4.464.550,76	-4.620.710,00	-4.430.891,00	-189.819,00
5101000	öffentlich rechtliche Verwaltungsgebühren	-143.236,10	-131.300,00	-121.717,33	-9.582,67
5110000	öffentlich rechtliche Benutzungsgebühren	-636.281,24	-606.400,00	-456.620,05	-149.779,95
5110010	Wassergebühren	-1.211.077,12	-1.283.920,00	-23.589,02	-1.260.330,98
5110020	Abwassergebühren	-766.950,90	-805.000,00	-820.255,30	15.255,30
5110100	Gebühr Mittagessen	-294.223,00	-285.400,00	-244.325,00	-41.075,00
5110200	Gebühren Bauwasser	-350,55	-1.300,00	-453,15	-846,85
5110300	Bestattungsgebühren	-67.665,01	-77.000,00	-73.598,30	-3.401,70
5110400	Versiegelte Fläche	-510.232,77	-512.900,00	-511.638,91	-1.261,09
5110600	Benutzungsgebühren Bürgerhaus/Mehrzweckhallen	-12.711,00	-15.200,00	-5.133,41	-10.066,59
5150000	Erträge aus Bußgeldern u Verwarnungen	-47.510,96	-90.000,00	-47.032,98	-42.967,02
03	Kostenersatzleistungen und -erstattungen	-305.620,33	-282.220,00	-335.742,42	53.522,42
5480110	Kostenerstattungen Bundesamt Zivildienst	-3.032,00	-900,00	-3.096,00	2.196,00
5481000	Kostenerstattungen vom Land	-63.814,60	-65.200,00	-42.958,19	-22.241,81
5482000	Kostenerstattungen von Gemeinden/GV	-157.562,60	-116.800,00	-121.791,81	4.991,81
5484000	Kostenerstattungen vom sonst öffentl. Bereich	-222,75	-50,00	0,00	-50,00
5487000	Kostenerstattungen von priv Unternehmen	-40.230,65	-40.550,00	-24.798,41	-15.751,59
5488000	Kostenerstattungen von übrigen Bereichen	-3.433,02	-38.670,00	-2.169,58	-36.500,42
5490000	andere Kostenersatzleistungen und Erstattungen	-36.312,56	-20.050,00	-69.434,29	49.384,29
05	Steuern steuerähnl. Ertr.einschl.Ertr.aus ges.Uml.	-17.700.036,88	-17.043.560,00	-16.978.213,55	-65.346,45
5500100	Gemeindeanteil an der Einkommensteuer	-7.892.335,96	-7.876.420,00	-7.522.124,71	-354.295,29
5504000	Gemeindeanteil an der Umsatzsteuer	-559.935,98	-558.340,00	-616.602,89	58.262,89
5551000	Grundsteuer A	-29.698,28	-31.000,00	-33.253,91	2.253,91
5552000	Grundsteuer B	-1.408.941,99	-1.415.800,00	-1.442.130,71	26.330,71
5553000	Gewerbesteuer	-7.746.209,00	-7.100.000,00	-7.297.693,00	197.693,00
5559200	Hundesteuer	-49.808,67	-51.000,00	-51.424,00	424,00
5559600	Zweitwohnungssteuer	-13.107,00	-11.000,00	-14.984,33	3.984,33
06	Erträge aus Transferleistungen	-516.083,41	-533.700,00	-516.083,41	-17.616,59
5477000	Ausgleichsleistungen Familienleistungsgesetz	-516.083,41	-533.700,00	-516.083,41	-17.616,59
07	Ertr.a.Zuweisgn.u.Zusch.f.lfd.Zwecke u.allg.Uml.	-1.095.287,28	-1.644.293,00	-3.311.709,32	1.667.416,32
5401010	Schlüsselzuweisungen	0,00	-746.503,00	-745.564,00	-939,00
5410300	Sonstige Zuweisungen des Landes	0,00	-3.000,00	-117.755,57	114.755,57
5410910	Zuweisung Jagdgenossenschaft	-28.000,00	-25.000,00	-28.000,00	3.000,00
5420100	Zuweisungen für lfd Zwecke vom Bund	0,00	0,00	-111.265,38	111.265,38
5421000	Zuweisungen für lfd Zwecke vom Land	-1.067.287,28	-869.790,00	-1.343.499,37	473.709,37
08	Ertr.a.Aufl.v.Sonderp.a.Inv.zuw.-zusch.u.-Beltr.	-469.370,54	-493.530,00	-407.001,71	-86.528,29
5460099	Erträge Auflösung SOPO Sonderinvest. (Tilg. Land)	-34.847,00	-34.850,00	-34.850,00	0,00
5460100	Erträge Auflös SOPO Invest vom öffentl Bereich	-238.009,00	-223.480,00	-224.792,00	1.312,00

Jahresabschluss 2020

5. Kontennachweis der Teilfinanzrechnung

Gemeinde Wehrheim

Nr.	Bezeichnung	Ergebnis des Vorjahres	Fortgeschr. Ansatz des HHJahres	Ergebnis des HHJahres	Vergl. Ansatz/Ergebnis des HHJahres
5461000	Erträge Auflös SOPO Invest nicht öffentl Bereich	-6.900,31	-8.595,00	-13.288,17	4.693,17
5462000	Erträge Auflösung von SOPO Investitionsbeiträgen	-134.477,75	-133.390,00	-124.507,42	-8.882,58
5463000	Erträge Aufl. Sonderposten Gebühren	-134.477,75	-133.390,00	-124.507,42	-8.882,58
5469000	Erträge Auflösung von sonst SOPO aus Investitionen	-123,00	-125,00	-124,00	-1,00
09	Sonstige ordentliche Erträge	-598.100,65	-633.330,00	-12.123.123,05	11.489.793,05
5300100	Nebenerlöse aus Vermietung und Verpachtung	-131.460,10	-133.380,00	-132.919,16	-460,84
5300110	Nebenerlöse aus Vermietung Garagen	-1.610,80	-2.180,00	-1.820,80	-359,20
5302000	Nebenerlöse aus Abgabe von Energien und Abfällen	-111.982,98	-168.920,00	-127.819,01	-41.100,99
5303000	Nebenerlöse aus Veranstaltungen	-21.035,00	-30.050,00	-2.770,00	-27.280,00
5305000	Nebenerlöse aus anderen Nebenbetrieben	0,00	-100,00	0,00	-100,00
5309110	Konzessionsabgaben Elektrizitätsversorgung	-256.976,68	-261.500,00	-252.783,24	-8.716,76
5309120	Konzessionsabgaben Gasversorgung	-15.000,00	-18.000,00	-18.442,90	442,90
5309130	Gestattungsentgelte	0,00	-1.000,00	0,00	-1.000,00
5309900	andere sonstige Nebenerlöse	-6.353,37	-9.070,00	-5.482,28	-3.587,72
5330000	Erträge aus Schadensersatzleistungen	-4.277,31	-2.000,00	-7.037,40	5.037,40
5380000	Erträge Herabsetz/Auflös Rückst (außer Instandhal)	-41.472,68	0,00	-11.566.923,64	11.566.923,64
5399000	andere sonstige betriebliche Erträge	-5.834,19	-5.100,00	-5.083,57	-16,43
10	Summe der ordentlichen Erträge (Pos. 1 - 9)	-25.511.410,09	-25.519.533,00	-38.521.699,20	13.002.166,20
11	Personalaufwendungen	6.349.560,18	6.608.626,00	6.434.029,88	174.596,12
6201000	Entg. für geleist. Arbeitszeit (einschl. Zulagen)	4.695.430,63	5.124.446,00	4.932.500,75	191.945,25
6201030	Entg. Auhilfen (einschl. Zulagen)	1.995,16	0,00	1.440,46	-1.440,46
6211000	Leistungsentgelt Beschäftigte	0,00	79.500,00	0,00	79.500,00
6251010	Aufstockung Altersteilz. Pers.aufw. Beschäft.	15.979,12	0,00	15.491,75	-15.491,75
6262000	Überstundenentgelte/Zeitzuschläge gew. Azubis	-5.093,10	0,00	23.833,99	-23.833,99
6301000	Dienst-, Amtsbezüge einschl. tarifl. Zulagen	320.226,08	242.620,00	248.006,51	-5.386,51
6311000	Leistungsentgelt Beamte	3.834,87	1.940,00	3.025,23	-1.085,23
6401000	AG-Anteil zur Sozialvers. Entgeltbereich	996.223,56	1.066.980,00	1.028.532,59	38.447,41
6410000	sonst. Personalbez. Zahlungen an Sozialvers.träger	0,00	0,00	302,57	-302,57
6420000	Beiträge z. Berufsgenossenschaft u. Unfallvers.	56.584,84	55.750,00	62.102,58	-6.352,58
6482000	RS Altersteilzeit Personalaufwand Beschäftigte	86.079,89	-31.400,00	-21.138,39	-10.261,61
6490100	Beihilfen Bezügebereich	27.696,52	20.000,00	7.854,56	12.145,44
6501000	Aufwendungen für Personaleinstellungen	50.253,85	25.000,00	36.816,34	-11.816,34
6513000	Aufw. f. übernommene Fahrtk. von Bediensteten	6.831,24	5.450,00	4.109,86	1.340,14
6519000	sonstige Aufw. f. übernommene Fahrtk. U. ähnl.	2.238,00	2.450,00	1.914,00	536,00
6550000	Aufwendungen für Dienstjubiläen	2.400,00	500,00	1.700,00	-1.200,00
6560000	Aufw. für Belegschaftsveranstaltungen	2.669,82	2.500,00	104,72	2.395,28
6590000	übrige sonstige Personalaufwendungen	11.178,96	12.890,00	9.100,96	3.789,04
12	Versorgungsaufwendungen	553.659,86	749.200,00	666.694,01	82.505,99
6440100	Versorgungsbezüge Beamte	9.568,88	26.800,00	9.900,75	16.899,25
6441000	Beihilfen an Versorgungsempfänger	27.526,14	30.000,00	47.733,78	-17.733,78
6450100	Aufw. an Versorgungskassen Beamte	187.240,63	166.200,00	169.391,67	-3.191,67
6451000	Auf. an Verso. kassen f tarifl. Beschäftigte	413.535,62	457.040,00	424.124,11	32.915,89
6460100	Zuführung zu Pensionsrückstellungen	-28.583,00	62.500,00	45.390,00	17.110,00
6461000	Zuführung zu Beihilferückstellungen	-29.269,00	-4.200,00	-33.442,00	29.242,00
13	Aufwendungen für Sach- und Dienstleistungen	4.397.695,52	4.570.205,00	4.670.418,04	-100.213,04
6001000	Rohstoffe/ Material/ Vorprodukte/ Fremdbauteile	0,00	500,00	0,00	500,00
6010100	Aufw. für Büromat. u. Drucks. d. Verw. u. ähnl. Ei	25.093,41	27.415,00	25.543,19	1.871,81
6011000	Lehr- und Unterrichtsmittel	14.982,44	15.060,00	8.027,26	7.032,74
6030100	Verbrauchsmaterial	52.241,32	74.080,00	58.400,60	15.679,40
6030200	Praxis- u. Laborbedarf, Arzneimittel	338,54	800,00	798,73	1,27
6051000	Strom	96.152,86	104.350,00	98.649,00	5.701,00

Jahresabschluss 2020

5. Kontennachweis der Teilfinanzrechnung

Gemeinde Wehrheim

Nr.	Bezeichnung	Ergebnis des Vorjahres	Fortgeschr. Ansatz des HHJahres	Ergebnis des HHJahres	Vergl. Ansatz/Ergebnis des HHJahres
6052000	Gas	41.808,50	49.120,00	40.599,94	8.520,06
6054000	Heizöl	54.453,31	32.950,00	24.596,93	8.353,07
6055000	Treibstoffe	36.832,99	41.300,00	30.368,77	10.931,23
6056000	Wasser	14.124,58	17.710,00	12.718,64	4.991,36
6057000	Abwasser	211.034,50	214.430,00	209.754,66	4.675,34
6058000	Holzpellets	10.830,71	5.200,00	4.367,11	832,89
6059000	Mietnebenkosten	79.812,04	82.000,00	80.029,02	1.970,98
6061000	Materialaufw. für Gebäude u. Außenanlagen	40.415,84	35.500,00	41.414,05	-5.914,05
6062000	Materialaufw. für techn. Anlagen in Betriebsbauten	306,28	1.700,00	321,35	1.378,65
6063000	Materialaufw. für Einrichtungen und Ausstattungen	88.440,71	102.070,00	74.653,43	27.416,57
6065000	Materialaufw. für Straßen, Wege, Plätze u.ä.	42.750,72	38.700,00	31.602,82	7.097,18
6065100	Streusalz	9.564,80	13.050,00	7.284,16	5.765,84
6069000	sonstiger Aufw. für Reparatur u. Instandhaltung	55.767,06	58.250,00	-27.414,60	85.664,60
6070000	Aufw. für Berufskleidung, Arbeitsschutzmittel	17.566,48	11.450,00	13.671,42	-2.221,42
6081000	Reinigungsmaterial	8.236,09	9.350,00	8.956,57	393,43
6081100	Getränkebezug	10.617,42	10.300,00	5.809,51	4.490,49
6089000	übriger sonstiger Materialaufwand	30.771,56	28.140,00	29.600,76	-1.460,76
6089001	Löschmaterial	0,00	1.500,00	656,15	843,85
6101000	Fremdleist. für Erzeugnisse u. and. Umsatzleist.	333,62	450,00	378,90	71,10
6102000	Unternehmereinsatz für Forstbetrieb	265.626,38	137.300,00	512.484,69	-375.184,69
6103010	Abfuhrkosten Restmüll	68.258,29	68.380,00	161.255,11	-92.875,11
6103011	Gestellungskosten Behälter	61.547,94	4.700,00	3.113,52	1.586,48
6103012	Behältermanagement	1.178,16	1.600,00	4.313,14	-2.713,14
6103013	Restmüllsäcke	856,81	2.800,00	396,25	2.403,75
6103020	Entsorgungskosten Altpapier	45.137,62	61.220,00	51.390,65	9.829,35
6103021	Entsorgung Sperrmüll/Straßensammlung	51.997,19	89.100,00	50.349,93	38.750,07
6103022	Entsorgungskosten Elektroschrott	31.396,31	31.400,00	29.442,29	1.957,71
6103023	Entsorgungsk. Altmetall/Holz	0,00	0,00	26.036,58	-26.036,58
6103030	Entsorgungskosten Grünabfälle	72.167,88	111.600,00	116.472,21	-4.872,21
6103031	Entsorgungskosten Wertstoffhof	61.452,81	63.900,00	56.352,57	7.547,43
6103040	Entsorgung Sondermüll, Schdstoffmobil	17.179,00	17.000,00	16.925,40	74,60
6103050	Deponiekosten	144.673,86	180.000,00	152.746,56	27.253,44
6120000	Entwickl.-, Versuchs- und Konstr.Arbeit durch 3.	88.084,55	29.500,00	25.948,54	3.551,46
6131000	Aufw. Entsch. ehrenamtl. Tätige (sow. N. Hkto 678)	68.256,84	66.430,00	59.080,68	7.349,32
6139000	sonstige weitere Fremdleistungen	117.548,73	91.200,00	202.064,80	-110.864,80
6161000	Instandh. Gebäude, Außenanl. (Bauunterhaltung)	85.228,03	145.140,00	42.570,27	102.569,73
6162000	Instandh. von techn. Anlagen in Betriebsbauten	18.730,15	24.700,00	33.830,23	-9.130,23
6163000	Instandh. von Einrichtungen und Ausstattungen	46.475,94	49.430,00	24.453,43	24.976,57
6164000	Instandhaltung von Fahrzeugen	73.803,94	77.550,00	112.031,58	-34.481,58
6165000	Instandh. v. Sachanl. Gemeingebr., Infrastr.verm.	274.623,31	319.300,00	296.006,81	23.293,19
6166000	Wartungskosten	29.333,24	33.730,00	40.417,33	-6.687,33
6169100	Pflege Streuobstwiesen	2.671,92	8.000,00	3.653,97	4.346,03
6169200	Instandhaltung E-Tankstellen	0,00	0,00	154,75	-154,75
6171000	Aufwendungen für Fremdentorgung	635,00	900,00	660,52	239,48
6172000	Beleuchtungs - Contracting	123.284,00	118.600,00	134.202,82	-15.602,82
6173000	Fremdreinigung	111.505,80	112.870,00	116.155,46	-3.285,46
6179000	And. sonstige Aufwendungen für bezogene Leistungen	128.380,46	173.900,00	98.478,49	75.421,51
6179100	Aufwendungen Mittagessen	168.393,00	171.580,00	112.026,46	59.553,54
6180000	Skonti, Boni	0,00	0,00	-0,04	0,04
6701000	Mieten, Pachten, Erbbauzinsen	302.789,87	297.280,00	302.756,72	-5.476,72
6701010	Stellplatzmiete Tiefgarage	2.400,00	2.400,00	2.400,00	0,00
6701100	Miete Marktplatz	28.200,00	28.200,00	28.200,00	0,00

Jahresabschluss 2020

5. Kontennachweis der Teilfinanzrechnung

Gemeinde Wehrheim

Nr.	Bezeichnung	Ergebnis des Vorjahres	Fortgeschr. Ansatz des HHJahres	Ergebnis des HHJahres	Vergl. Ansatz/Ergebnis des HHJahres
6710000	Leasing	21.687,24	25.090,00	21.654,22	3.435,78
6720100	Softwarelizenzen, Softwarepflege	38.930,91	49.070,00	53.535,16	-4.465,16
6730000	Gebühren	21.098,69	25.720,00	22.768,13	2.951,87
6750000	Bankspesen / Kosten d. Geldverkehrs u.d. Kapitalbe	479,80	1.000,00	293,61	706,39
6771000	Aufw. für Sachverst., Rechtsanwälte u. Gerichtskos	115.744,15	55.400,00	24.227,77	31.172,23
6771200	Aufwendungen Kanalfernsehuntersuchungen	813,37	70.100,00	44.114,91	25.985,09
6772000	Aufw. für Steuerberatung & Wirtschaftsprüfung	14.564,74	21.740,00	11.610,80	10.129,20
6772100	Prüfungsgeb. Rechnungsprüfungsamt	38.501,84	35.000,00	42.408,00	-7.408,00
6773000	Aufw. für betriebswirtsch. Beratungen u. ähnl.	11.172,81	17.020,00	5.486,27	11.533,73
6779000	Aufw. für andere Beratungsleistungen	4.214,36	6.790,00	2.970,00	3.820,00
6790000	sonstige Aufw. f. d. Inanspruchn. v. Rechten u. Di	37.140,33	40.250,00	40.356,86	-106,86
6790200	Administration EDV-Netz	4.760,00	14.000,00	3.859,51	10.140,49
6810000	Aufw. für Zeitungen u Fachlit. d. Verw. u ähnl. Ei	16.556,22	19.570,00	15.505,46	4.064,54
6811000	Aufwendungen für Bücher/Bücherei	2.076,92	2.500,00	2.597,61	-97,61
6820000	Porto und Versandkosten	26.268,68	25.000,00	22.628,11	2.371,89
6831000	Datenübertragungskosten	109.808,42	115.710,00	110.288,91	5.421,09
6831100	Betriebskosten Mail	6.283,94	6.200,00	6.951,80	-751,80
6831200	Internetverbindungen	5.108,91	5.170,00	5.440,89	-270,89
6831500	Datenübertragungskosten VPN	0,00	0,00	2.130,50	-2.130,50
6832000	Telefonkosten	13.062,64	15.100,00	12.687,36	2.412,64
6832100	Telefonkosten Mobil	5.225,80	5.670,00	4.372,09	1.297,91
6840000	amtliche Bekanntmachungen	12.579,30	8.300,00	6.288,37	2.011,63
6850000	Reisekosten	11.728,73	8.550,00	829,99	7.720,01
6860110	Verfügungsmittel Vors. Gemeindevertretung	2.500,00	2.500,00	2.400,00	100,00
6860120	Aufw. Verfügungsmittel Bürgermeister	2.630,00	2.500,00	2.150,00	350,00
6861000	Aufw. für Öffentlichkeitsarbeit	36.495,06	36.700,00	23.693,87	13.006,13
6862000	Aufw. für Gästebewirtung (Repräsentation)	13.836,26	14.800,00	2.767,33	12.032,67
6869000	sonst. Aufwendungen für Repräsentation	27.184,31	21.150,00	10.652,50	10.497,50
6869100	Aufw. Veranstalt. Gemeindeorgane	1.010,60	2.600,00	888,13	1.711,87
6880000	Aufw. Für Fort- und Weiterbildung	53.155,15	68.250,00	30.591,94	37.658,06
6890000	sonstige Aufwendungen für Kommuqnikation	0,00	0,00	2.713,20	-2.713,20
6890100	Digitalisierung Verwaltung	0,00	60.000,00	15.328,50	44.671,50
6900100	Beiträge f. Gebäudebezogene Versicherungen	23.047,96	22.870,00	24.054,36	-1.184,36
6901000	Kfz-Versicherungsbeiträge	24.947,18	22.840,00	23.801,44	-961,44
6909000	Beiträge für sonstige Versicherungen	35.063,39	35.350,00	35.077,03	272,97
6909110	Beiträge Eigenschadenversicherung	2.897,95	2.900,00	2.897,95	2,05
6909120	Beiträge Rechtsschutzversicherung	1.121,57	1.250,00	1.119,87	130,13
6910000	Beitr. Wirtschaftsverb. & Berufsvertr, sonst. Vere	12.476,51	12.180,00	12.538,12	-358,12
6930000	Aufw. für Sozialeinrichtungen	25,00	50,00	25,00	25,00
6993000	übrige sonstige betriebliche Aufwendungen	110,00	100,00	520,84	-420,84
6993100	Schutzmaßnahmen Corona	0,00	0,00	28.076,02	-28.076,02
14	Abschreibungen	1.492.806,14	1.357.310,00	1.445.816,81	-88.506,81
6611000	Abschr. auf Konzessionen u. a. Schutzrechte	14.238,26	5.550,00	12.766,00	-7.216,00
6615000	Abschr. aktivierte Investzuw.,-zuschüsse u. -beitr	35.859,83	35.450,00	36.887,40	-1.437,40
6620000	Abschr. Gebäude u. -einr. , SachAnlag., InfrStrktV	1.106.989,01	1.061.830,00	1.091.113,83	-29.283,83
6630000	Abschr. auf techn. Anlagen u. Maschinen	35.915,00	35.630,00	35.924,00	-294,00
6641000	Abschr. auf andere Anlagen	12.673,00	12.700,00	12.818,21	-118,21
6642000	Abschr. auf Betriebsausstattung	69.137,27	66.680,00	77.675,77	-10.995,77
6643000	Abschr. auf Fuhrpark	125.524,14	106.000,00	101.185,93	4.814,07
6645000	Abschr. auf Geschäftsausstattung	40.266,16	33.470,00	36.681,31	-3.211,31
6650000	Abschreibung geringwertige Wirtschaftsgüter (GWG)	26.752,47	0,00	25.189,21	-25.189,21
6672000	Einzelwertberichtigung	13.704,27	0,00	2.307,20	-2.307,20

Jahresabschluss 2020

5. Kontennachweis der Teilfinanzrechnung

Gemeinde Wehrheim

Nr.	Bezeichnung	Ergebnis des Vorjahres	Fortgeschr. Ansatz des HHJahres	Ergebnis des HHJahres	Vergl. Ansatz/Ergebnis des HHJahres
6673000	Pauschalwertberichtigung	11.746,73	0,00	13.267,95	-13.267,95
15	Aufw.f. Zuweisungen und Zuschüsse s.bes.Finanzaufw	1.023.491,75	1.294.400,00	963.616,80	330.783,20
7119000	Übrige Sonstige Zuweisungen und Zuschüsse	5.033,84	5.200,00	0,00	5.200,00
7121100	Zuweisung an Verkehrsverband Hochtaunuskreis	80.883,00	90.000,00	81.425,00	8.575,00
7123000	Zuw. für lfd. Zwecke an Zweckverbände und dergl.	23.142,00	25.000,00	23.281,26	1.718,74
7125000	Zusch. lfd. Zwecke verb. Unt., Sonderverm.,Beteil.	150.000,00	377.000,00	150.000,00	227.000,00
7127000	Zuschüsse für lfd. Zwecke an private Unternehmen	5.000,00	5.000,00	5.000,00	0,00
7128000	Zuschüsse für laufende Zwecke an übrige Bereiche	615.946,31	627.560,00	587.443,37	40.116,63
7128001	Zuschuß Kameradschaftskasse	840,00	1.000,00	1.600,00	-600,00
7128002	Zuschuß Jugendfeuerwehr	420,00	600,00	0,00	600,00
7128010	Zuweisung Frauenhaus	4.355,28	4.500,00	4.561,82	-61,82
7128011	Zuschuß Privat	2.077,00	4.250,00	857,34	3.392,66
7130800	Schuldendiensthilfen an übrige Bereiche	73,01	90,00	67,08	22,92
7171000	sonstige Erstattungen an das Land	35.328,90	35.200,00	34.781,60	418,40
7172000	sonstige Erstattungen an Gemeinden (GV)	82.099,92	104.000,00	71.339,01	32.660,99
7177000	sonstige Erstattungen an private Unternehmen	110,83	1.500,00	1.011,64	488,36
7178000	sonstige Erstattungen an übrigen Bereich	8.181,66	3.500,00	2.248,68	1.251,32
16	Steueraufw.einschl.Aufw.a.ges.Uml.verpfl.	12.024.998,74	10.811.483,00	11.755.577,22	-944.094,22
7353113	Solidaritätsumlage	1.055.221,00	0,00	0,00	0,00
7354100	Kreisumlage	6.576.564,00	5.375.045,00	5.345.638,00	29.407,00
7354200	Schulumlage	3.221.610,00	2.633.031,00	2.661.921,00	-28.890,00
7365100	Aufw. WBV Usingen	696.088,24	689.305,00	638.034,66	51.270,34
7365200	Aufw. AWV Oberes Usatal	160.248,04	154.150,00	143.484,02	10.665,98
7365300	Aufw. AWV Oberes Erlenbachtal	811.463,00	834.000,00	834.036,00	-36,00
7380100	Gewerbesteuerumlage	1.457.620,71	1.080.952,00	708.617,25	372.334,75
17	Transferaufwendungen	59.725,19	59.700,00	48.338,51	11.361,49
7210000	Aufwand aus Transferleistungen - personenbezogen -	0,00	1.200,00	0,00	1.200,00
7220000	Aufwand aus Transferleistungen - sachbezogen -	8.596,12	6.000,00	8.133,17	-2.133,17
7220100	Transferleistungen Bund	51.129,07	52.500,00	40.205,34	12.294,66
18	Sonstige ordentliche Aufwendungen	19.861,22	12.690,00	8.086,33	4.603,67
7020000	Grundsteuer	14.690,30	7.300,00	1.949,41	5.350,59
7030000	Kfz-Steuer	5.170,92	5.390,00	5.030,92	359,08
7401000	Gewerbesteuer	0,00	0,00	1.106,00	-1.106,00
19	Summe der ordentlichen Aufwendungen (Pos. 11 - 18)	25.921.798,60	25.463.614,00	25.992.577,60	-528.963,60
20	Verwaltungsergebnis (Pos. 10 ./ Ps. 19)	410.388,51	-55.919,00	-12.529.121,60	12.473.202,60
21	Finanzerträge	-109.897,36	-50.400,00	-14.616,91	-35.783,09
5710100	Bankzinsen	0,00	-500,00	0,00	-500,00
5761000	Säumniszuschläge	-6.975,76	-6.000,00	-3.849,18	-2.150,82
5762000	Mahngebühren öff.-rechtl.	-8.017,33	-7.000,00	-6.473,50	-526,50
5762100	Mahngebühren privat-rechtl.	-410,00	-250,00	-420,00	170,00
5763000	Verzinsung von Steuernachforderungen u. -erstatt.	-92.515,00	-35.000,00	-2.241,00	-32.759,00
5790900	Übrige sonstige Zinsen und ähnl. Erträge	-1.979,27	-1.650,00	-1.633,23	-16,77
22	Zinsen und ähnliche Aufwendungen	44.097,22	69.300,00	55.865,00	13.435,00
7710099	Kreditzinsen "Zinsdienstumlage"	18.937,00	19.100,00	16.161,00	2.939,00
7710000	Bankzinsen	0,00	16.300,00	0,00	16.300,00
7720000	Kredit- und Überziehungsprovisionen	0,00	500,00	0,00	500,00
7750000	Zinsen für sonst. Verbindlichkeiten	13.313,00	20.000,00	29.141,00	-9.141,00
7768000	Zinsen & ähnl. Aufw. an sonst. inländ. Bereich	11.847,22	13.400,00	10.423,00	2.977,00
7790000	sonst. Zinsen & ähnl. Aufwendungen	0,00	0,00	140,00	-140,00
23	Finanzergebnis (Pos. 21 - Pos. 22)	-65.800,14	18.900,00	41.248,09	-22.348,09

5. Kontennachweis der Teilfinanzrechnung

Gemeinde Wehrheim

Nr.	Bezeichnung	Ergebnis des Vorjahres	Fortgeschr. Ansatz des HHJahres	Ergebnis des HHJahres	Vergl. Ansatz/Ergebnis des HHJahres
24	Ordentliches Ergebnis (Pos. 20 + Pos. 23)	344.588,37	-37.019,00	-12.487.873,51	12.450.854,51
25	Außerordentliche Erträge	-486.444,59	-15.900,00	-172.006,51	156.106,51
5901100	Erträge Spenden, Nachl. Schenk. übriger Bereich	-6.380,00	-6.500,00	-11.340,00	4.840,00
5910000	Ertr. aus der Veräuß.von Grundst.,Gebäud.u.Anlagen	-165.851,39	-1.400,00	-1.398,00	-2,00
5912000	Ertr. aus der Veräuß.v. Vermögensgegenst.üb.410 €	-3.739,55	0,00	-1.674,93	1.674,93
5912100	Ertr. aus der Veräuß.v. Vermögensgegenst.unt.410 €	-242,06	0,00	0,00	0,00
5989000	sonstige periodenfremde Erträge	-256.346,92	-8.000,00	-155.676,22	147.676,22
5990900	sonstige außerordentliche Erträge	-53.856,40	0,00	-1.899,52	1.899,52
26	Außerordentliche Aufwendungen	117.149,00	700,00	-149.554,65	150.254,65
7911000	außerplanmäß. Abschr. auf Sachanlagen	0,00	0,00	2,00	-2,00
7941000	Verl. aus Abgang von Sachanlagen	2,00	0,00	0,00	0,00
7970000	periodenfremde Aufwendungen	117.141,80	700,00	65.163,58	-64.463,58
7990000	sonstige außerordentliche Aufwendungen	0,00	0,00	-214.722,60	214.722,60
27	Außerordentliches Ergebnis (Pos. 25 ./ Pos. 26)	-369.295,59	-15.200,00	-321.561,16	306.361,16
28	Jahresergebnis vor intern.LLeistungsbez.	-24.707,22	-52.219,00	-12.809.434,67	12.757.215,67
29	Erträge der Internen Leistungsbeziehungen	-480.820,68	-403.750,00	-458.036,81	54.286,81
30	Aufwendungen der Internen Leistungsbeziehungen	480.722,54	395.750,00	458.036,81	-62.286,81
31	Saldo der Internen Leistungsbeziehungen	-98,14	-8.000,00	0,00	-8.000,00
32	Jahresergebnis nach Internen Leistungsbeziehungen	-24.805,36	-60.219,00	-12.809.434,67	12.749.215,67

6. Anhang

Inhaltsverzeichnis

Nr.:	Anhang Jahresabschluss 2020	Seite
6.1	Allgemeine Angaben	121
6.2	Angaben zur Bilanzierungs- und Bewertungsmethode	122
6.3	Erläuterung zu den Posten der Vermögensrechnung	122
6.4	Anlagen zum Anhang	131
6.5	Weitere Angaben nach § 50 Abs. 2 GemHVO	132
6.6	Übersichten zum Anhang	133
6.6	Bewertungsleitfaden	138

6. Anhang zum Jahresabschluss

6.1 Allgemeine Angaben zum Jahresabschluss

6.1.1 Rechtliche Grundlagen zur Umstellung auf die Doppik

Mit dem Gesetz zur Änderung der Hessischen Gemeindeordnung und anderen Gesetzen vom 31. Januar 2005 (GVBl. I 2005, S.54) wurde das kommunale Haushaltsrecht grundlegend reformiert. Mit Beschluss vom 27.01.2006 hat die Gemeindevertretung die Hauptsatzung der Gemeinde Wehrheim geändert und festgelegt, dass die Haushaltswirtschaft ab dem 01.01.2009 nach den Grundsätzen der doppelten Buchführung (kommunale Doppik) zu führen ist.

Die haushaltsrechtlichen Vorschriften in Form der Hessischen Gemeindeordnung (HGO) und der Gemeindehaushaltsverordnung waren, wie andere Gesetze und Verordnungen in Hessen, auf 5 Jahre befristet. Die Befristung endete am 31.12.2011. Beide Rechtsnormen wurden einer Evaluation unterzogen und sind in geänderter Fassung im Dezember 2011 in Kraft getreten.

Wesentliche Vorschriften für die doppische Haushaltswirtschaft für den Jahresabschluss im Berichtsjahr sind:

- die Hessische Gemeindeordnung (HGO) in der Fassung der Bekanntmachung vom 7. März 2005 (GVBl. I S. 142), geändert durch Gesetz vom 21. Juni 2018 (GVBl. I S. 291),

6.1.2 Aufstellungsbeschluss für den Jahresabschluss 2020

Nach § 112 Abs. 9 HGO soll der Gemeindevorstand den Jahresabschluss der Gemeinde innerhalb von vier Monaten nach Ablauf des Haushaltsjahres aufstellen und die Gemeindevertretung unverzüglich über die wesentlichen Ergebnisse des Abschlusses unterrichten.

Der Aufstellungsbeschluss zum Jahresabschluss 2020 wurde in der Sitzung des Gemeindevorstandes am _____ gefasst und am _____ der Gemeindevertretung zur Kenntnis gebracht.

6.1.3 Gesamtabschluss

Zur Erleichterung des Verwaltungsaufwandes insbesondere der kleineren Städte und Gemeinden ist vorgesehen, dass die derzeitige Pflicht zur Aufstellung eines Gesamtabschlusses für Kommunen unter 20.000 Einwohnern aufgehoben und durch erweiterte Beteiligungsberichte ersetzt werden soll. Im Vorgriff zu dieser gesetzlichen Änderung wird daher nicht beanstandet, wenn diese Kommunen den Gesamtabschluss nicht aufstellen.

6.2 Angaben zu Bilanzierungs- und Bewertungsmethoden

Die Zugänge zum Anlagevermögen sind grundsätzlich zu Anschaffungs- und Herstellungskosten, vermindert um Abschreibungen, angesetzt.

Als Abschreibungsmethode findet ausschließlich die lineare Abschreibung Anwendung.

Erhaltene Investitionszuwendungen wurden als Sonderposten passiviert und entsprechend der in den einzelnen Zuwendungsbescheiden geregelten Fristen aufgelöst. Ist eine solche Frist im Einzelfall nicht bestimmt worden, werden Investitionszuwendungen über den Nutzungszeitraum der bezuschussten Anlage aufgelöst.

Die Zugänge an geringwertigen Wirtschaftsgütern (GWG) wurden mit ihren Anschaffungskosten in das Anlagevermögen übernommen und im gleichen Jahr vollständig abgeschrieben.

6.3 Erläuterungen zu den Posten der Vermögensrechnung

6.3.1 Immaterielle Vermögensgegenstände

Die immateriellen Vermögensgegenstände gliedern sich wie folgt:

Stand 31. Dezember 2019		666.046,00 EUR
Zugänge 2020	40.422,40 EUR	
Abgänge 2020	-, - EUR	
Abschreibungen 2020	- 49.653,40 EUR	
Umbuchungen 2020	-, - EUR	-9.231,00 EUR
Stand 31. Dezember 2020		656.815,00 EUR

6.3.2 Sachanlagevermögen

Das Sachanlagevermögen gliedert sich entsprechend der Darstellung im Anlagenspiegel (siehe Gliederung 6.6.1). Im Berichtsjahr 2020 entwickelte sich das Sachanlagevermögen wie folgt:

Stand 31. Dezember 2019		39.315.703,37 EUR
Zugänge 2020	1.893.450,82 EUR	
Abgänge 2020	- 2,00 EUR	
Abschreibungen 2020	- 1.380.532,33 EUR	
Umbuchungen 2020	4.993,00 EUR	517.909,49 EUR
Stand 31. Dezember 2020		39.833.612,86 EUR

Die wesentlichen Zu- und Abgänge sind im Rechenschaftsbericht erläutert. Der Abgangswert resultiert im Wesentlichen aus dem Verkauf von Grundstücken. Der Zugangswert enthält Investitionen in das Infrastrukturvermögen der Gemeinde.

6.3.2 Finanzanlagevermögen

Das Finanzanlagevermögen gliedert sich wie folgt:

Anteile an verbundenen Unternehmen	860.003,01 EUR
Wertpapiere des Anlagevermögens	169.457,74 EUR
Sonstige Ausleihungen (sonstige Finanzanlagen)	304.924,55 EUR
Stand 31. Dezember 2020	1.334.385,30 EUR

Anteile an verbundenen Unternehmen

Bei den Beteiligungen der Gemeinde handelt es sich um Anteile an der „Gemeinnützigen Wohnungsbau GmbH“ Hochtaunus, den Zweckverbänden des Wasserbeschaffungsverbandes und der Abwasserverbände, der Limeserlebnispfad GmbH sowie der Holzagentur Taunus GmbH.

Die Beteiligung an der Limeserlebnispfad GmbH wurde zu den Anschaffungs- und Herstellungskosten bilanziert.

Die Beteiligungen an den Zweckverbänden wurden mit dem anteiligen Eigenkapital in die Schlussbilanz aufgenommen. Das Eigenkapital wurde nach der Eigenkapital – Spiegelbildmethode ermittelt. Die Beteiligungen an den verbundenen Unternehmen setzen sich im Einzelnen im Berichtsjahr wie folgt zusammen:

Limeserlebnispfad GmbH	10.000,00 EUR
Abwasserverband Oberes Usatal	57.401,71 EUR
Abwasserverband Oberes Erlenbachtal	424.144,60 EUR
Gemeinnützige Wohnungsbau GmbH	366.952,70 EUR
Holzagentur Taunus GmbH	1.500,00 EUR

Die Beteiligungen an der Kommunalen Informationsverarbeitung Hessen, des Verkehrsverbandes des Hochtaunuskreises, des Wasserbeschaffungsverbandes Usingen und der Kommunalen Grundstücksgesellschaft Wehrheim mbH sind nachrichtlich mit 1,00 EUR aufgeführt.

Wertpapiere des Anlagevermögens

Es handelt sich hierbei um eine im KVR-Fonds angelegte Versorgungsrücklage. Der KVR-Fonds legt als gemischter Spezialfonds in breit diversifizierten Renten- und Aktienanteilen an. Der Spezialfonds wird von der DEKA als Kapitalanlagegesellschaft verwaltet. Der Stand zum 31.12.2020 beläuft sich auf **169.457,47 EUR**.

Sonstige Finanzanlagen**304.924,55 EUR**

Dieser Betrag entspricht dem Stand des Kapitalstocks bei der Süwag Energie AG zum 31.12.2020. Mit Abschluss des neuen Straßenbeleuchtungsvertrages vom 05.08.13 wurde in § 4 Abs. 1 dargelegt, dass die Kommune in Erfüllung des mit der Süwag Energie AG bestehenden früheren Straßenbeleuchtungsvertrages für die Erneuerung von Straßenbeleuchtungsanlagen an die Süwag regelmäßige Anzahlungen geleistet hat. Über die Art der Verwendung des Kapitalstocks ist noch zu befinden.

6.3.3 Umlaufvermögen 6.658.475,52 EUR

Vorräte einschl. Roh-, Hilfs- u. Betriebsstoffe

Stand 31. Dezember 2020 115.442,84 EUR

Die Bestände der Vorräte und Betriebsstoffe zum 31.12.2020 ergeben sich zum einen aus dem Materiallager der Wasserversorgung (113.442,84 EUR) und zum anderen aus dem Bestand des Auftausalzes des Bauhofes (2.000,00 EUR).

Die übrigen bisher bilanzierten Vorräte (Heizölbestände, Bestand an Pellets und Treibstoffe) werden gem. § 36 Abs. 5 GemHVO nicht mehr bilanziert.

6.3.4 Forderungen und sonstige Vermögensgegenstände 1.721.675,55 EUR

Forderungen a. Zuw., Zusch. Transf.L., Inv.Zuw.Beitr. 794.639,78 EUR

Forderungen aus Steuern u. steuerähnl. Abgaben 569.100,29 EUR

Forderungen aus Lieferungen und Leistungen 315.536,97 EUR

Forderungen geg. verb. Untern. u. Untern. m. Bet. V. u. SV. 2.521,72 EUR

Sonstige Vermögensgegenstände (Forderungen) 39.876,79 EUR

Die Forderungen der Vermögensrechnung nach Sachkonten gemäß Muster 20 zu § 49 GemHVO sind der Jahresabschlussdokumentation zu entnehmen.

Kassenbestand, Guthaben bei Kreditinstituten 4.821.357,13 EUR

Die liquiden Mittel setzen sich wie folgt zusammen:

Finanzinstitut/Barkassen	Bestand in €
Nassauische Sparkasse	-4.083,99
Taunus-Sparkasse	99.842,00
Frankfurter Volksbank eG	2.110,60
Postbank Frankfurt	40.735,33
OWI Postbank	3,18
OWI Taunus Sparkasse	-14,00
Naspa Zins & Cash	880.000,00
Taunus-Spark. Zins & Cash	3.800.349,17
Hauptkasse	1.806,84
Info/Tourismus	50,00
Bürgerbüro 1	100,00
Bürgerbüro 2	100,00
Bürgerbüro 3	100,00
Bürgerbüro 4	100,00
EC-Cash Bürgerbüro	158,00
Flüssig Mittel 31.12.2019	4.821.357,13

6.3.5 Aktive Rechnungsabgrenzungsposten **16.194,22 EUR**

Die Rechnungsabgrenzungsposten betreffen Leistungen des kommenden Wirtschaftsjahres, die bereits im Berichtsjahr 2020 gezahlt wurden.

Beamtenbezüge / Entgelte Zivis	15.459,35 EUR
ARAP aus Lieferung und Leistung	284,00 EUR
Versicherungsleistung	<u>450,87 EUR</u>
Gesamt:	<u>16.194,22 EUR</u>

6.3.6 Eigenkapital

Das Eigenkapital setzt sich aus der Nettoposition, den Rücklagen und Sonderrücklagen, den Ergebnisvorträgen aus den Vorjahren und dem Jahresergebnis zusammen.

Nettoposition

Die Nettoposition in der Vermögensrechnung entspricht der Differenz zwischen Vermögen und Abgrenzungsposten der Aktivseite und Rücklagen, Sonderposten, Rückstellungen, Verbindlichkeiten und Rechnungsabgrenzungsposten der Passivseite.

Stand 31.12.2019 -19.421.973,88 EUR

Stand 31.12.2020 -19.421.973,88 EUR

Rücklagen und Sonderrücklagen

Die Rücklagen sind Bestandteil des Eigenkapitals. Entsprechend den gesetzlichen Vorgaben unterscheidet die Gemeinde Wehrheim zwischen Rücklagen aus Überschüssen des außerordentlichen Ergebnisses und Sonderrücklagen.

Rücklage aus Überschüssen des außerordentlichen Ergebnisses: **-11.356.240,42 EUR**

Sonstige Sonderrücklage: **-255.815,00 EUR**

Stand Sonderrücklage Forstwirtschaft zum 31.12.2019	-466.498,22 EUR
- Entnahme Sonderrücklage Forstwirtschaft	210.683,22 EUR
Stand Sonderrücklage Forstwirtschaft zum 31.12.2020	-255.815,00 EUR

Ergebnisvortrag/Ergebnisverwendung

Es erfolgt ein Vortrag auf das neue Rechnungsjahr der Rechnungsergebnisse aus Vorjahren:

Ordentliche Ergebnisse aus Vorjahren: (Fehlbetrag) 344.490,23 EUR

Außerordentliche Ergebnisse aus Vorjahren: (Überschuss) -369.295,59 EUR

Als Teil der haushaltsrechtlichen Neuregelungen im Rahmen der Hessenkassengesetzgebung hat der Gesetzgeber den Kommunen einmalig für den Jahresabschluss 2018 die Möglichkeit eröffnet, eine sogenannte „Reset-Taste“ zu drücken und ab dem Jahr 2019 ohne Altfehlbeträge neu zu starten. Die Gemeinde Wehrheim hat von dieser Möglichkeit Gebrauch gemacht, und die Fehlbeträge aus Vorjahren mit der Netto-Position im Jahresabschluss 2018 verrechnet.

Der Jahresüberschuss des Jahres 2020 errechnet sich wie folgt:

Ordentlicher Jahresüberschuss/Jahresfehlbetrag: - 12.143.383,28 EUR

abzgl. Direkte Zuführung zur Rücklage aus Überschüssen
des ordentlichen Ergebnisses: -11.356.240,42 EUR

Ordentliches Ergebnis bereinigt: -787.142,86 EUR

Außerordentlicher Jahresüberschuss/Jahresfehlbetrag - 690.856,75 EUR

Jahresüberschuss des Haushaltsjahres 2020 -1.477.999,61 EUR

Im Jahresabschluss 2020 erfolgt eine Korrektur und Auflösung der Rückstellung für die Kreis- und Schulumlage. Aus diesem Grund können hier zusätzliche ordentliche Erträge in Höhe von 11.356.240,42 EUR verbucht werden. Diese Erträge, die der Rücklage aus Überschüssen des ordentlichen Ergebnisses zugeführt werden, können in den Jahren 2021 und 2022 als Ausgleich der Defizite des Ergebnishaushalts verwendet werden.

6.3.6 Sonderposten aus Zuweisungen und Zuschüssen

Als Sonderposten werden Zuweisungen und Zuschüsse passiviert, welche die Gemeinde Wehrheim zur Förderung von Investitionen von anderen staatlichen, öffentlichen oder privaten Stellen erhält. Alle passivierten Investitionszuweisungen wurden, sofern möglich, dem jeweils geförderten Anlagegut als Sonderposten zugeordnet. Die Auflösung der Sonderposten erfolgt über den gleichen Zeitraum (Nutzungsdauer) wie das bezuschusste Anlagegut.

Die Entwicklung der Sonderposten im Wirtschaftsjahr 2020 ist in nachfolgender Tabelle dargestellt:

Stand 31.Dezember 2019		-6.339.093,87 EUR
Zugang 2020	-240.412,97 EUR	
Abschreibung 2020	397.437,59 EUR	157.024,62 EUR
Stand 31.Dezember 2020		<u>-6.182.069,25 EUR</u>

6.3.7 Sonderposten für den Gebührenaussgleich

Stand 31. Dezember 2019		- 988.166,90 EUR
Zugang 2020	-198.886,57 EUR	
Abgang 2020	9.440,12 EUR	-189.446,45 EUR
Stand 31. Dezember 2020		<u>-1.177.613,35 EUR</u>

Die Entwicklung zum Stand der Sonderposten für den Gebührenaussgleich kann nachfolgender Tabelle entnommen werden:

Pos. 62 Gebührenaussgleich	31.12.2019 EUR	Auflösung EUR	Zuführung EUR	31.12.2020 EUR
Entwicklung Sonderposten für den Gebührenaussgleich				
Wasserversorgung	-172.224,94	0,00	-178.614,75	-350.839,69
Abfallbeseitigung	-188.487,16	9.440,12	0,00	-179.047,04
Abwasserbeseitigung	-627.454,80	0,00	-20.271,82	-647.726,62
Bestattungswesen	0,00	0,00	0,00	0,00
Summe Sopo Gebührenaussgleich	-988.166,90	9.440,12	0,00	-1.177.613,35

6.3.8 Rückstellungen

Nachfolgend werden die Rückstellungen dargestellt und erläutert:

Pensionsrückstellungen und ähnliche Verpflichtungen

Stand 31. Dezember 2019		-4.892.020,62 EUR
Zuführung	- 516.986,61 EUR	
Auflösung	526.177,00 EUR	11.948,00 EUR
Stand 31. Dezember 2020		<u>-4.882.830,23 EUR</u>

Rückstellungen für Pensionen und ähnliche Verpflichtungen (Beihilfen, Altersteilzeit) für Versorgungsansprüche der Beamten/innen und deren Hinterbliebenen. Die Ermittlung dieser Rückstellung erfolgt durch das „Kommunale Dienstleistungszentrum Wiesbaden“ durch ein versicherungsmathematisches Gutachten. Den Berechnungen liegt ein Zinssatz von 6 % (nach § 6 a EStG) bei Pensionen und 5,5 % (orientiert an § 6 a EStG) bei

Beihilfen zugrunde. Dieser zur Berechnung verwendete Rechnungszinsfuß liegt über dem von der Deutschen Bundesbank bekanntgegebenen Abzinsungssatz in Höhe von 3,21 % (Stand Dezember 2018). Bei Anwendung dieses Abzinsungszinssatzes würde sich der Betrag der Pensionsrückstellungen um **1.748.255,00** Euro erhöhen.

Verpflichtungen für eingetretene Pensionsfälle:	- 939.766,00 EUR
Verpflichtungen für unverfallene Anwartschaften:	- 3.010.943,00 EUR

Für die Passivierungspflicht trotz Mitgliedschaft in einer Versorgungskasse ist ausschlaggebend, dass die Gemeinde Wehrheim gegenüber den Beamtinnen und Beamten zur Pensionszahlung rechtlich verpflichtet bleibt.

Entsprechend § 39 (1) Nr. 2 GemHVO wurden für Beihilfeverpflichtungen gegenüber Versorgungsberechtigten sowie aktiven Beamten und Arbeitnehmern für die Zeit nach dem Ausscheiden aus dem aktiven Dienst bzw. Arbeitsverhältnis in der Höhe des zukünftigen Aufwandes Rückstellungen gebildet. Die Berechnung erfolgte auf Grundlage von geeigneten Krankenversicherungstarifen, aus denen versicherungsmathematisch eine zu erwartende Krankenkostenleistung unterstellt und bewertet wurde. Hierbei wurde ein Rechnungszinsfuß in Höhe von 5,5 % angewandt.

Beihilfeverpflichtungen gegenüber Versorgungsempfängern:	-598.720,00 EUR
Beihilfeverpflichtungen gegenüber Beamten:	-180.067,00 EUR

Eine weitere Rückstellung erfolgt entsprechend der Regelung des § 39 Abs. 1 Nr. 3 GemHVO. Es handelt sich hierbei um die Bezüge- und Entgeltzahlungen für die Zeiten der Freistellung von der Arbeit einer im Rahmen vom Gemeindevorstand beschlossenen Altersteilzeitarbeit. Die Rückstellung beläuft sich auf **-153.334,23 €**.

Rückstellung für Finanzausgleich und Steuerschuldverhältnisse

Stand 31. Dezember 2019	- 11.356.240,42 EUR
Auflösung Kreis-/Schulumlage/GewSt.-Verz.	11.356.240,42 EUR
<u>Neuberechnung Rückstellung Kreis- und Schulumlage</u>	<u>-939.900,00 EUR</u>
Stand 31. Dezember 2020	<u>-939.900,00 EUR</u>

Entsprechend der Vorschriften des Hessischen Finanzausgleichsgesetzes (FAG) berechnet sich die Kreis- und Schulumlage für das zu beplanende Haushaltsjahr aus dem Steueraufkommen des zweiten Halbjahres des Vorjahres und des ersten Halbjahres des Vorjahres. Zwischen dem Steueraufkommen eines Haushaltsjahres und der Umlageverpflichtung an den Kreis besteht also kein direkter zeitlicher Zusammenhang, so dass das Prinzip der Verursachungsgerechtigkeit der Kostenzuordnung nicht gewährleistet wäre, wenn die Kreisumlage im Zahljahr als Aufwand ausgewiesen werden würde.

Um die verursachungsgerechte Aufwandszuordnung der Kreis- und Schulumlage zu erreichen, wird für den Gesamtbetrag der offenen Verpflichtungen aus der Kreis- und Schulumlage zum 31.12. eines jeden Jahres eine Rückstellung ausgewiesen. Für den Jahresabschluss 2020 bedeutet dies, dass eine Rückstellung über die sich rechnerisch

ergebenden Umlageverpflichtungen aus dem Steueraufkommen des zweiten Halbjahres des Vorjahres (2019) und aus dem ersten Halbjahr des Jahres 2020, beides zahlbar als Kreis- und Schulumlage in 2020 sowie aus dem zweiten Halbjahr des laufenden Jahres 2020, zahlbar als Teil der Kreis- und Schulumlage 2021, erfolgt.

Durch dieses Verfahren entspricht der Ausweis der Belastung aus Kreis- und Schulumlage der Umlagelast, die sich aus den Steuererträgen des aktuellen Haushaltsjahres ergibt, somit ist ein verursachungsgerechter Ausweis des Aufwandes erreicht. Die bilanziell ausgewiesene Rückstellung zeigt den Gesamtbetrag der offenen und in den Folgejahren zu begleichenden Verpflichtungen aus der Kreis- und Schulumlage zum 31.12. des jeweiligen Berichtsjahres.

Sonstige Rückstellungen **-399.449,80 EUR**

Rückstellungen für Mehrstunden und für Urlaubsansprüche

Rückstellungen für Mehrstunden -78.373,18 EUR
Rückstellungen für Urlaubsansprüche -243.076,62 EUR

Für geleistete Überstunden und für nicht genommene Urlaubstage wurden die oben genannten Beträge im Berichtsjahr zurückgestellt.

Rückstellung Abwicklung Jahresabschlüsse -78.000,00 EUR

6.3.9 Verbindlichkeiten

6.3.9.1 Verbindlichkeiten gegenüber Kreditinstituten **- 990.307,13 EUR**

Bei den Verbindlichkeiten gegenüber Kreditinstituten werden insgesamt vier Darlehen geführt.

Kreditinstitut Restschuld zum 31.12.2020

<i>WIBank Sonderinvestitionsdarlehen</i>	- 483.083,90 EUR
<i>WiBank Darlehen (Flurbereinigung)</i>	- 11.999,60 EUR
<i>WIBank Darlehen (Abwasserbeseitigung)</i>	- 199.924,27 EUR
<i>WIBank Darlehen (KIP-Programm-Hessen)</i>	-295.299,36 EUR

6.3.9.1 Verbindlichkeiten gegenüber öffentlichen Kreditgebern **0,00 EUR**

6.3.9.2 Sonst. Verbindlichkeiten gegenüber sonst. Kreditgebern **-216,00 EUR**

Bei der Darstellung der sonst. Verbindlichkeiten aus Krediten handelt es sich um die Abwicklung von Erstattungsziinsleistung.

6.3.9.3 Verbindlichkeiten aus kreditähnlichen Rechtsgeschäften 0,00 EUR

Es bestehen keine Verbindlichkeiten aus kreditähnlichen Rechtsgeschäften.

6.3.9.4 Verb. a. Zuw. u. Zusch.,Transf.L. u. Inv.Zuw., Zusch. - 75.494,16 EUR

Ausgewiesene Position enthält u.a. die Abwicklung verschiedener Transferleistungen, sei es aus Weiterleitung der Gebühren für Personalausweise, Reisepässe, Führungszeugnisse u.s.w. bis hin zu Verbindlichkeiten aus der Weiterleitung von Landesförderungen.

6.3.9.5 Verbindlichkeiten aus Lieferungen und Leistungen - 538.598,87 EUR**6.3.9.6 Verbindlichkeiten aus Steuern u. steuerähnl. Abgaben -21.367,51 EUR****6.3.9.8 Sonstige Verbindlichkeiten -370.856,63 EUR****6.3.10 Passive Rechnungsabgrenzungsposten - 407.692,06 €**

Zum Ausweis kommen hier die Nutzungsentgelte der Friedhofsgrabstätten auf den Friedhöfen der Gemeinde Wehrheim sowie die Eigenbeteiligung Beihilfe Versorgungsempfänger.

6.4 Anlagen zum Anhang

Die Gemeinde Wehrheim ist eine Körperschaft des öffentlichen Rechts, deren Herrschaftsgewalt sich auf ihre Gemarkung erstreckt. Die erforderliche Handlungsfähigkeit wird ihr durch das Recht der Selbstverwaltung gewährleistet, das ihr die Befugnis einräumt, alle Angelegenheiten der örtlichen Gemeinschaft in eigener Verantwortung zu regeln.

Als juristische Person des öffentlichen Rechts handelt die Gemeinde Wehrheim über Organe.

Zum Stichtag 31.12.2020 waren Mitglied im Gemeindevorstand:

Namentliches Verzeichnis des Gemeindevorstandes:

Sommer, Gregor (Bürgermeister)
Odenweller, Susanne (Erste Beigeordnete)
Gräfe Ursula
Kühne, Daniel
Rochlus, Hans
Steffen-Jesse, Hans-Joachim
Stenger, Harald
Terlitzki, Gerhard
Winkelhaus, Sybille, Dr.

Mitglieder der Gemeindevertretung

Zum Stichtag 31.12.2020 waren Mitglied in der Gemeindevertretung:

Hammen, Frank, Vorsitzender der Gemeindevertretung

Bachmann, Wolfgang	Sen-Gupta, Mark, Dr.
Brötz, Thomas	Siegemund, Wolfgang
Emmerich, Timo	Sitzmann, Dirk
Engeland, Ingo	Sommer, Christian
Etzel, Werner	Sommer, Sebastian
Fuß, Patrick	Stier, Volker
Hartmann, Norbert	Wied, Gitta
Herbach, Nicole	
Isemann, Ralph	
Kaspar, Tanja	
Keller, Manuel	
Kruchten, Marie-Magdalena	
Kunz, Torsten, Dr.	
Leist, Kuno	
Matyschik, Oliver	
Mony, Heidrun	
Mony, Kerstin	
Müller, Teja, Dr.	
Ohl, Gabriele	
Pfäfflin, Andrea	
Rosner, Britta	
Schumann, Klaus	
Schweizer, Hanns-Joachim	

6.5 Weitere Angaben zum Anhang nach § 50 Abs. 2 GemHVO

Im Anhang nach § 50 Abs. 2 Nr. 4 werden ergänzend die nicht in der Vermögensrechnung (Bilanz) enthaltenen Haftungsverhältnisse aus der Bestellung von Sicherheiten (z.B. Bürgschaftsverpflichtungen, Gewährleistungen für Dritte), gegliedert nach Arten und unter Angabe des jeweiligen Gesamtbetrages, ausgewiesen.

Die Gemeindevertretung hat mit Wirkung vom 22.06.2012 eine harte Patronatserklärung gegenüber der Kommunalen Grundstücksgesellschaft Wehrheim mbH (KGW) abgegeben.

Darüber hinaus bestehen Bürgschaften zu allen Darlehen der KGW, wie nachfolgend dargestellt:

Darlehensgeber	Darlehen Nr.:	Darlehensbetrag	Bürgschaft
Taunussparkasse	6039500939	8.000.000 €	100 %
Taunussparkasse	6039501390	3.000.000 €	100 %
Taunussparkasse	6039203462	360.000 €	100 %
Taunussparkasse	6039203470	900.000 €	100 %

Nach § 50 Abs. 2 Nr. 5 GemHVO müssen Sachverhalte, aus denen sich finanzielle Verpflichtungen ergeben können, insbesondere aus Vereinbarungen über besondere Finanzierungsinstrumente und deren Entwicklungen, im Anhang dargestellt werden.

Die Räumlichkeiten der Gemeindeverwaltung, Dorfborngasse 1, 61273 Wehrheim wurden mit Mietvertrag vom 15.04.2010 angemietet. Die Jahreskaltmiete 2020 belief sich auf 184.122,60 €. Die jährliche Zahlung für die Anmietung des Marktplatzes beläuft sich auf 28.200,-- €.

Angaben nach § 50 Abs. 2 Nr. 10 GemHVO über die durchschnittliche Zahl der Beamten und Arbeitnehmer, die während des Haushaltsjahres 2020 zur Gemeinde in einem Dienst- oder Arbeitsverhältnis standen:

Im Durchschnitt waren in der Gemeinde Wehrheim im Jahr 2020 3 Beamtinnen und Beamten sowie 178 Mitarbeiterinnen und Mitarbeiter beschäftigt.

6.6 Übersichten zum Anhang

6.6.1 Anlagespiegel 2020 in EUR

Übersicht über den Stand des Anlagevermögens (Anlagespiegel)

Anlagevermögen	Anschaffungs- und Herstellungskosten				Kumulierte Abschreibungen				Buchwert			
	Gesamte AK/HK Beginn HHJ	Zugänge AK/HK iFd. HHJ	Abgänge AK/HK iFd. HHJ	Umbuch. AK/HK iFd. HHJ	Gesamte AK/HK Ende HHJ	Kum. Abschreibung iFd. HHJ	Zuschreibung iFd. HHJ	Abschreibung iFd. HHJ	Umbuch. (Ata) iFd. HHJ	Kum. Abschreibung Ende HHJ	Stand am Ende d. HHJ	Stand am Ende d. VJ
1. Immaterielle Vermögensgegenstände												
1.1 Konzessionen, Lizenzen und ähnl. Rechte	74.675,32	5.826,26	0,00	0,00	80.501,32	0,00	0,00	-12.766,00	0,00	-60.105,32	20.395,00	27.335,00
1.2 gel. Investitionszuweisungen u. -zuschüsse	734.094,89	34.596,40	0,00	0,00	768.691,09	0,00	0,00	-36.887,40	0,00	-132.271,09	636.420,00	638.711,00
Summe 1.	808.770,01	40.422,66	0,00	0,00	849.192,41	0,00	0,00	-49.653,40	0,00	-192.376,41	656.815,00	666.046,00
2. Sachanlagevermögen												
2.1 Grundstücke und grundstücksgleiche Rechte	16.952.251,23	35,30	0,00	0,00	16.952.286,53	0,00	0,00	0,00	0,00	0,00	16.952.286,53	16.952.251,20
2.2 Bauten, einschl. Bauten auf fremden Grundstücken	2.036.106,21	0,00	0,00	366.569,45	2.402.675,66	-578.470,21	0,00	-44.808,45	0,00	-623.278,66	1.779.397,00	1.457.636,00
2.3 Sachanl. im Gemeingebrauch, Infrastrukturvermögen	7.836.939,48	9.974,10	0,00	448.146,28	8.295.059,86	-3.307.782,16	0,00	-335.263,38	0,00	-3.643.045,54	4.652.014,32	4.529.157,30
2.4 Anlagen und Maschinen zur Leistungserstellung	1.540,00	0,00	0,00	0,00	1.540,00	-1.539,00	0,00	0,00	0,00	-1.539,00	1,00	1,00
2.5 andere Anlagen, Betriebs- und Geschäftsausstattung	25.171.563,66	192.400,05	-11.875,98	78.983,24	25.431.070,97	-9.760.439,20	0,00	-964.477,31	0,00	-10.724.918,51	14.706.154,46	15.411.124,40
2.6 geleistete Anzahlungen und Anlagen im Bau	959.736,77	1.681.878,16	0,00	-883.698,97	1.737.915,96	0,00	0,00	0,00	0,00	0,00	1.737.915,96	959.736,70
Summe 2.	52.958.137,35	1.874.287,61	-11.875,98	0,00	54.820.548,98	-13.648.230,87	0,00	-1.344.549,14	0,00	-14.992.779,71	39.827.769,27	39.309.906,70
3. Finanzanlagen												
3.1 Anteile an verbundenen Unternehmen	860.003,01	0,00	0,00	0,00	860.003,01	0,00	0,00	0,00	0,00	0,00	860.003,01	860.003,01
3.2 Ausleihungen an verbundene Unternehmen	0,00	0,00	0,00	0,00	0,00	0,00	0,00	0,00	0,00	0,00	0,00	0,00
3.3 Beteiligungen	0,00	0,00	0,00	0,00	0,00	0,00	0,00	0,00	0,00	0,00	0,00	0,00
3.4 Ausl. a. Untern. m.d. e. Beteiligungsverh. besteht	0,00	0,00	0,00	0,00	0,00	0,00	0,00	0,00	0,00	0,00	0,00	0,00
3.5 Wertpapiere des Anlagevermögens	161.944,61	0,00	0,00	0,00	161.944,61	0,00	0,00	0,00	0,00	0,00	161.944,61	161.944,61
3.6 Sonstige Finanzanlagen	305.326,87	0,00	0,00	0,00	305.326,87	0,00	0,00	0,00	0,00	0,00	305.326,87	305.326,87
Summe 3.	1.327.272,49	0,00	0,00	0,00	1.327.272,49	0,00	0,00	0,00	0,00	0,00	1.327.272,49	1.327.272,49
4. Spatkassenrechtliche Sonderbeziehungen	0,00	0,00	0,00	0,00	0,00	0,00	0,00	0,00	0,00	0,00	0,00	0,00
Gesamtsumme (1. bis 3.)	55.094.179,85	1.914.710,01	-11.875,98	0,00	56.997.013,88	-13.790.953,58	0,00	-1.394.202,54	0,00	-15.185.156,12	41.811.857,76	41.303.226,20

6.6.2 Forderungsspiegel

Übersicht über die Forderungen nach Laufzeiten in EUR

Rub.Nr.	Beschreibung	Gesamtbetrag Stichtag 2020	Restlaufzeit bis zu 1 Jahr	Restlaufzeit 1 bis 5 Jahre	Restlaufzeit mehr als 5 Jahre	Gesamtbetrag des Vorjahres 2019
1.0	Öffentlich-rechtliche Forderungen und Forderungen aus Transferleistungen	1.363.740,07	-325.514,74	365.522,47	1.323.732,34	1.689.254,81
1.1	Ford.aus Zuweis,Zusch.f.lfd. Zwecke u. Invest.	794.639,78	-57.921,15	190.163,01	662.397,92	852.560,93
1.2	Forderungen aus Steuern und Abgaben	569.100,29	-267.593,59	175.359,46	661.334,42	836.693,88
2.0	Privatrechtliche Forderungen	357.935,48	38.714,44	-22.237,58	341.458,62	319.221,04
2.1	Forderungen aus Lieferungen und Leistungen	315.536,97	60.205,63	72.983,86	182.347,48	255.331,34
2.2	Ford.g.Verb.UN/Sonderv.u.g.Untern.m.Bet.Verh.	2.521,72	2.111,79	-4.429,73	4.839,66	409,93
2.3	Sonstige Vermögensgegenstände	39.876,79	-23.602,98	-90.791,71	154.271,48	63.479,77
3.0	Summe aller Forderungen	1.721.675,55	-286.800,30	343.284,89	1.665.190,96	2.008.475,85

6.6.3 Verbindlichkeitsspiegel

Übersicht über die Verbindlichkeiten nach Laufzeiten in EUR

RubNr:	Beschreibung	Gesamtbetrag Stichtag 2019	Restlaufzeit bis zu 1 Jahr	Restlaufzeit 1 bis 5 Jahre	Restlaufzeit mehr als 5 Jahre	Gesamtbetrag des Vorjahres 2018
P4	Verbindlichkeiten	-1.996.840,30	484.548,17	-413.651,04	-2.067.737,34	-2.481.388,47
P4.1	Anleihen					
P4.2	Verbindlichkeiten aus Kreditaufnahmen Invest.	-990.523,13	-41.532,03	136.756,91	-1.085.748,01	-948.991,10
P4.2.1	Verbindl. ggü. Kreditinstituten	-990.307,13	-41.346,03	132.308,01	-1.081.269,11	-948.961,10
P4.2.2	Verbindlichk. ggü. öffentl. Kreditgebern					
P4.2.3	Verbindlichkeiten ggü. sonst. Kreditgebern	-216,00	-186,00	4.448,90	-4.478,90	-30,00
P4.3	Verbindlichk.a. Kreditaufn. Liquiditätssicherung					
P4.4	Verbindlichk. a. kreditähnl. Rechtsgeschäften					
P4.5	Verb. a. Zuw. u. Zusch., Transf.L.u. Inv. ZUW., Zusch.	-75.494,16	-26.591,35	-5.537,79	-43.365,02	-48.902,81
P4.6	Verb. aus Lieferungen und Leistungen	-538.598,87	1.849,56	54.592,76	-595.041,10	-540.448,43
P4.7	Verb. aus Steuern u. steuerähnl. Abgaben	-21.367,51	346.279,34	-367.522,85	-124,00	-367.646,85
P4.8	Verb.g. verb. Untern. u.g. Untern.m. Bet.V.u.SV		150.000,00	-150.000,00		-150.000,00
P4.9	sonstige Verbindlichkeiten	-370.856,63	54.542,56	-81.939,98	-343.459,30	-425.399,28

6.6.4 Übersicht über die Rücklagen

Rücklagen	Stand am 31.12.2019 EUR	Zuführungen EUR	Entnahmen EUR	Stand am 31.12.2020 EUR
1	2	3	4	5
	= 5./1.4 + 3			
1. Kapitalrücklagen	0,00	0,00	0,00	0,00
2. Gesetzliche, zweckgebundene und freie Rücklagen	466.498,22	0,00	-210.683,22	255.815,00
2.1 Rücklagen aus Überschüssen des ordentlichen Ergebnisses	0,00	11.356.240,42	0,00	11.356.240,42
2.2 Rücklagen aus Überschüssen des außerordentlichen Ergebnisses	0,00	0,00	0,00	0,00
Summe 2.	466.498,22	11.356.240,42	210.683,22	11.356.240,42
Summe 1. + 2.	466.498,22	1.466.899,61	210.683,22	11.612.055,42

6.6.5 Übersicht über die Rückstellungen

Rückstellungen	Stand am 31.12.2020 EUR	Auflösung, Herabsetzung EUR	Inanspruchnahme EUR	Zuführungen EUR	Stand am 31.12.2019 EUR
1	2	3	4	5	6
	=6-3-4+5				
Rückstellungen für Pensionen und ähnliche Verpflichtungen	4.882.830,23	54.580,39	0,00	45.350,00	4.892.020,62
1.1 Rückstellungen für Pensionen	3.950.709,00	0,00	0,00	45.350,00	3.905.319,00
1.2 Rückstellungen für Beihilfeverpflichtungen	778.787,00	34.042,00	0,00	0,00	812.829,00
1.3 Rückstellung für Verpfl. aus Altersteilzeit	153.334,23	20.538,39	0,00	0,00	173.872,62
2. Rückstellungen für Umlageverpflichtungen aus dem FAG und für Verpflichtungen im Rahmen von Steuerschuldverhältnissen	939.900,00	11.356.240,42	0,00	939.900,00	11.356.240,42
2.2 Rückstellungen für Finanzausgleich	939.900,00	11.279.145,42	0,00	939.900,00	11.279.145,42
2.3 Rückstellung Gewerbesteuerverzinsung	0,00	77.095,00	0,00	0,00	77.095,00
3. Rückstellungen für Rekultivierung und Nachsorge von Abfalldeponien	0,00	0,00	0,00	0,00	0,00
4. Rückstellungen für die Sanierung von Altlasten	0,00	0,00	0,00	0,00	0,00
5. Sonstige Rückstellungen	399.449,80	0,00	0,00	23.833,99	375.615,81
5.2 Drohende Verpflichtungen aus anhängigen Gerichtsverfahren	0,00	0,00	0,00	0,00	0,00
5.3 Rückstellungen für Prüfungskosten, Rechts- und Beratungskosten	78.000,00	0,00	0,00	0,00	78.000,00
5.4 Weitere Rückstellungen nach § 39 Abs. 2 GemHVO					
5.4.1 Urlaubsguthaben	243.076,62	0,00	0,00	17.317,68	225.758,94
5.4.2 Zeitguthaben	78.373,18	0,00	0,00	6.516,31	71.856,87
5.4.3 Lebensarbeitszeitkonto	0,00	0,00	0,00	0,00	0,00
Gesamtsumme (1. - 5.)	6.222.180,03	11.410.820,81	0,00	1.009.083,99	16.623.876,85

6.6 Bewertungsfaden

Gemeinde Wehrheim

Bewertungsfaden
zur Dokumentation der Vorgehensweise
bei der Forderungsbewertung

Stand: 03.02.2010

1 AUSGANGSLAGE UND ZIELSETZUNG

Vor dem Hintergrund der Umstellung des kameralen Rechnungswesens auf das neue kommunale Rechnungs- und Steuerungssystem (NKRS) der Gemeinde Wehrheim zum 01.01.2009, ist zum Stichtag 31.12.2008 und in den jeweiligen Folgejahren zum Abschlussstichtag, eine umfassende Erfassung und Bewertung des Forderungsvermögens notwendig.

Die Forderungserfassung und -bewertung bei der Gemeinde erfolgte IT-gestützt über die Finanzbuchhaltung New System Kommunal.

2 THEORETISCHE VORGEHENSWEISE IM FORDERUNGSMANAGEMENT

Im nachfolgenden Abschnitt werden die bilanzrechtlichen Anforderungen zur Bewertung von kommunalen Forderungen näher erläutert.

2.1 Bilanzielle Einordnung der Forderungen

Die Forderungen der Gemeinde Wehrheim sind gem. § 49 Abs.3 Nr. 2 c) GemHVO-Doppik Hessen auf der Aktivseite der Bilanz im Umlaufvermögen auszuweisen.

Nach der Sicherstellung einer vollständigen Erfassung aller gemeindlichen Forderungen ist es somit notwendig, die Forderungen den gesetzlich vorgeschriebenen Forderungsklassen zuzuordnen. Nach § 49 Abs.3 Nr. 2 c) GemHVO-Doppik Hessen sind hierbei mindestens die folgenden Forderungsarten differenziert voneinander darzustellen:

a)	Forderungen aus Zuweisungen, Zuschüssen, Transferleistungen, Investitionszuweisungen und –zuschüssen und Investitionsbeiträgen
b)	Forderungen aus Steuern und steuerähnlichen Abgaben
c)	Forderungen aus Lieferungen und Leistungen
d)	Forderungen gegen verbundene Unternehmen und gegen Unternehmen, mit denen ein Beteiligungsverhältnis besteht und Sondervermögen
e)	Sonstige Vermögensgegenstände

Ergänzend zu diesen gesetzlich definierten Mindestanforderungen, unterteilt die Gemeinde Wehrheim die Forderungen aus „Steuern und steuerähnlichen Abgaben“ aufgrund ihrer wesentlichen Bedeutung für die Einnahmeseite des Haushalts in eine weitere Gliederungsebene.

Die Forderungen aus Steuern und steuerähnlichen Abgaben werden in der Bilanz wie folgt dargestellt:

<i>ba)</i>	Forderungen aus Steuern
<i>bb)</i>	Forderungen aus Gebühren
<i>bc)</i>	Forderungen aus Gebühren (Kreditorische Debitoren)

2.2 Auszuweisende Forderungen

Für die bilanzrechtliche Bewertung ist zu definieren, welche Forderungen zum Abschlussstichtag einer Bewertung zu unterziehen sind und welche Forderungen hiervon ausgenommen werden. Maßgeblich für die Bewertung sind hier alle bis zum Abschlussstichtag entstandenen und fälligen Forderungen. Rechtsgrundlage hierfür ist § 271 BGB. Mit Leistungszeit wird der Zeitpunkt bezeichnet, in dem der Schuldner die Leistung erbringen darf und ebenfalls der Zeitpunkt der Fälligkeit, in dem der Schuldner spätestens leisten muss.

2.3 Wertberichtigungen auf Forderungen

Der tatsächliche Wert von Forderungen deckt sich unter bestimmten Voraussetzungen (Alter der Forderungen, Prozesstufe des Forderungseinzugs, Insolvenz des Schuldners etc.) nicht mit dem Nennwert (Ursprungswert) der Forderungen.

Hieraus ergibt sich die Notwendigkeit der Prüfung der Forderungen hinsichtlich ihrer Güte (Bonität) zum jeweiligen Abschlussstichtag.

Die GemHVO-Doppik Hessen behandelt im § 43 Abs. 4 die Abschreibungen bei Vermögensgegenständen des Umlaufvermögens. Die maßgeblichen analogen Bewertungsvorschriften sind hier die §§ 252, 253 HGB. Der § 252 Abs. 1 Nr. 4 HGB behandelt hierbei das Vorsichtsprinzip, welches im Imparitäts- und Realisationsprinzip konkretisiert wird. Das Realisationsprinzip besagt, dass Gewinne nur bilanziert werden dürfen, wenn sie bis zum Abschlussstichtag realisiert sind. Das Imparitätsprinzip drückt aus, dass alle vorhersehbaren Risiken und Verluste, die bis zum Abschlussstichtag entstanden sind, zu berücksichtigen sind. Aus dem Imparitätsprinzip lässt sich das für die Bewertung von Forderungen relevante strenge Niederstwertprinzip induzieren, welches zur Folge hat, dass Forderungen gem. § 43 Abs. 4 GemHVO-Doppik Hessen (vgl. analog hierzu § 253 Abs. 3 HGB) mit dem niedrigsten Wert, der sich aus einem Börsen- oder Marktwert ergibt, anzusetzen sind.

3 VORGEHENSWEISE DER FORDERUNGSBEWERTUNG

Die gesamten Forderungen der Gemeinde Wehrheim wurden zunächst anhand der unten stehenden Kriterien in die folgenden Risikoklassen untergliedert:

Einwandfreie Forderungen:

Mit dem Zahlungseingang der Forderung kann in voller Höhe gerechnet werden.

Zweifelhafte Forderungen:

Der Zahlungseingang der Forderung ist unsicher. Ein zumindest teilweiser Forderungsausfall ist unter Berücksichtigung des Vorsichtsprinzips zu erwarten.

Uneinbringliche Forderungen:

Der endgültige Forderungsausfall steht mit an Sicherheit grenzender Wahrscheinlichkeit fest.

Unter Berücksichtigung der Besonderheiten des kommunalen Umfelds (Kontrahierungszwänge etc.) und der vorhandenen Erfahrungswerte wurden bei der Unterteilung in die oben stehenden Risikoklassen zunächst folgende Kriterien zugrunde gelegt:

Einwandfreie Forderungen:

Alle Forderungen mit einem Alter (berechnet ab Fälligkeitsdatum bis zum Abschlussstichtag) von 0 bis 180 Tagen.

Zweifelhafte Forderungen:

Alle Forderungen mit einem Alter von 180 bis 1080 Tagen.

Uneinbringliche Forderungen:

Alle Forderungen, welche älter als 1080 Tage sind.

3.1 Abschreibungsquoten

Die zugrundegelegten Abschreibungsquoten wurden insbesondere durch die folgenden Faktoren beeinflusst:

- Risikoklasse gem. der oben stehenden Unterteilung
- Forderungsart (z.B. Grundsteuer, Transferleistungen etc.)
- Sonderfälle (Insolvenzen, Niederschlagungen etc.)

Unabhängig von der nachfolgenden grundsätzlichen Darstellung der Risikoklassen / Abschreibungsquoten bei der Bewertung der Forderungen ist in diesem Zusammenhang darauf hinzuweisen, dass alle Forderungen einer gesonderten Betrachtung bedürfen, wenn sie die Voraussetzungen der Wesentlichkeitsgrenze (IDW PS 250) -vgl. Gliederungspunkt 3.2- erfüllen.

3.1.1 Abschreibungsquote der einwandfreien Forderungen

Unter Beachtung der oben definierten Risikoklassen wurde bei allen einwandfreien Forderungen keine pauschale Abschreibung vorgenommen.

3.1.2 Abschreibungsquote der uneinbringlichen Forderungen

Alle gemäß den oben stehenden Risikoklassen als uneinbringlich definierten Forderungen werden zu 100 % abgeschrieben.

3.1.3 Abschreibungsquote der zweifelhaften Forderungen

Die zweifelhaften Forderungen werden je nach Alter, Prozessstufe und Forderungsart (ausgenommen die unter Punkt 3.1.4 beschriebenen Sonderfälle) mit differierenden Abschreibungsquoten im Wert berichtigt. Die jeweiligen Sätze werden nachfolgend im Detail dargestellt.

Forderungen aus Grundsteuern

Die Grundsteuern lasten als öffentliche Last auf dem Grundstück; damit haftet das Grundstück für die Forderungen, die in aller Regel auch durchgesetzt werden können. Nichts desto trotz können Veranlagungen, Jahresbescheide und Forderungsanforderungen gegenüber dem Bürger fehlerhaft, nichtig oder rechtswidrig sein. Dies führt in einzelnen Fällen zu Widerspruchs- und Klageverfahren.

Aufgrund der hohen Sicherungsmechanismen im Rahmen des Einzugs der Grundsteuer sollten aufgrund von Erfahrungswerten für die zweifelhaften Grundsteuerforderungen die nachfolgenden Abschreibungsquoten zugrunde gelegt werden:

Alter in Tagen	
bis 180 Tage	0 %
bis 360 Tage	25 %
bis 540 Tage	40 %
bis 720 Tage	60 %
bis 900 Tage	70 %
bis 1080 Tage	80 %

Tabelle : Abschreibungsquoten Grundsteuer

Forderungen aus Zuweisungen, Zuschüssen, Transferleistungen, Investitionszuweisungen und –zuschüssen und Investitionsbeiträgen

Die Forderungen aus Zuweisungen, Zuschüssen, Transferleistungen, Investitionszuweisungen und –zuschüssen und Investitionsbeiträgen stellen eine weitere Besonderheit im kommunalen Forderungsvermögen dar.

Im Bereich dieser kommunalspezifischen Forderungsart sind aufgrund der überwiegend öffentlich-rechtlichen Schuldnerstruktur niedrigere Ausfallwahrscheinlichkeiten als bei den übrigen Forderungsarten zu prognostizieren.

Daher werden für die Forderungen aus Zuweisungen, Zuschüssen, Transferleistungen, Investitionszuweisungen und –zuschüssen und Investitionsbeiträgen die folgenden Abschreibungsquoten zugrunde gelegt:

Alter in Tagen	Abschreibungsquote
bis 180 Tage	0 %
bis 360 Tage	5 %
bis 540 Tage	10 %
bis 720 Tage	15 %
bis 900 Tage	20 %
bis 1080 Tage	25 %

Tabelle 2: Abschreibungsquoten Transferleistungen etc.

Weitere Forderungen

Die weiteren Forderungen im Forderungsportfolio der Gemeinde Wehrheim stellen grundsätzlich keine Sonderfälle für die Forderungsbewertung dar. Sie zählen vielmehr zum Massengeschäft im kommunalen Rechnungswesen.

Daher werden für alle Forderungen mit Ausnahme der oben stehenden Forderungsarten die folgenden Abschreibungsquoten berücksichtigt:

Alter in Tagen	Abschreibungsquote
bis 180 Tage	0 %
bis 360 Tage	35 %
bis 540 Tage	50 %
bis 720 Tage	70 %
bis 900 Tage	80 %
bis 1080 Tage	90 %

Tabelle 3: Abschreibungsquoten weitere Forderungen

3.1.4 Sonderfälle

Abweichend von dem oben stehenden Schema der Forderungsbewertung werden bei folgenden Sonderfällen grundsätzlich abweichende Abschreibungsquoten veranschlagt:

Unternehmens- und Verbraucherinsolvenzen

Sobald eine Unternehmens- oder Verbraucherinsolvenz bei einem Schuldner der Gemeinde Wehrheim vorliegt, wird das Forderungsausfallrisiko unabhängig vom Alter und der Prozessstufe der Forderung deutlich erhöht. Unter Beachtung des strengen Niederstwertprinzips steht der endgültige Forderungsausfall mit an Sicherheit grenzender Wahrscheinlichkeit fest.

Die durch eine Insolvenz des Schuldners beeinträchtigten Forderungen werden daher zu 100 % im Wert berichtet.

Niederschlagungen

Eine Niederschlagung wird seitens der Kommune in den Sachverhalten veranlasst, in denen -zumindest vorübergehend und für einen längeren Zeitraum- nicht mit einer erfolgreichen Einziehung der Forderung gerechnet wird.

Daher ist die Niederschlagung als Indiz für eine deutliche Erhöhung des Forderungsausfallrisikos zu bewerten. Unter Beachtung des strengen Niederstwertprinzips werden die niedergeschlagenen Forderungen daher unabhängig von ihrem Alter und der Prozessstufe zu 100 % im Wert berichtet.

Sonderschuldner

Einer gesonderten Betrachtung im Rahmen der Forderungsbewertung obliegen die sogenannten Sonderschuldner. Hierbei handelt es sich um seitens der Gemeinde Wehrheim definierte Schuldner, deren Verbindlichkeiten gegenüber der Gemeinde aufgrund besonderer Umstände nicht im Wert berichtet werden sollen. Diese, meist öffentlichen (andere Kommunen, Eigenbetriebe, das Land), Schuldner sind in einer separaten Liste dokumentiert.

3.2 Methodik der Forderungsbewertung

Die Forderungsbewertung wird in einem separaten Excel-Arbeitspapier dokumentiert.

Hierbei werden

- a) die unter Gliederungspunkt 3.1.4 dargestellten „Unternehmens- und Verbraucherinsolvenzen“ einer Einzelwertberichtigung unterzogen,
- b) die unter Gliederungspunkt 3.1.2 und 3.1.3 dargestellten „uneinbringlichen Forderungen“ und „zweifelhaften Forderungen“ anhand ihres Alters einer pauschalierten Einzelwertberichtigung unterzogen.

Ergänzend hierzu werden die „Sonderschuldner“ (Gliederungspunkt 3.1.4) als nicht Wert zu berichtende Forderungen ausgewiesen sowie die nicht mehr im Finanzsystem verbuchten „Niederschlagungen“ (ebenso Gliederungspunkt 3.1.4) nachrichtlich in der Spalte Erläuterungen dokumentiert.

Wehrheim, 01.02.2022



Sommer, Bürgermeister

7. Rechenschaftsbericht

Vorbemerkungen

Mit der Aufstellung des Jahresabschlusses ist auch die Verpflichtung zur Abgabe eines Rechenschaftsberichts verknüpft. Gemäß § 112 Abs. 3 der Hessischen Gemeindeordnung (HGO) ist der Jahresabschluss durch einen Rechenschaftsbericht zu erläutern.

Im Rechenschaftsbericht ist der Verlauf der Haushaltswirtschaft der Gemeinde Wehrheim darzustellen. Außerdem soll die finanzielle Lage der Gemeinde unter dem Gesichtspunkt der Sicherung der stetigen Aufgabenerfüllung erläutert werden, so dass dem Leser ein Bild der tatsächlichen finanziellen Verhältnisse gegeben werden kann.

Die Gemeindehaushaltsverordnung gibt zudem vor, dass Vorgänge von besonderer Bedeutung, die nach Schluss des Haushaltsjahres eintreten und die zu erwartenden Risiken im Rechenschaftsbericht enthalten sein sollen.

Haushaltswirtschaft in 2020

Haushaltsplanung, Geschäftsverlauf

Die Gemeindevertretung der Gemeinde Wehrheim hat am 20.12.2019 die Haushaltssatzung und den Haushaltsplan für das Haushaltsjahr 2020 beraten und beschlossen.

Das ordentliche Ergebnis des Haushaltsjahres weist einen geplanten Überschuss in Höhe von 37.019 EUR aus. Der Gesamtbetrag der Kredite zur Finanzierung von Investitionen und Investitionsfördermaßnahmen wurde auf 0,00 EUR festgesetzt. Verpflichtungsermächtigungen wurden nicht veranschlagt.

Der Höchstbetrag der Liquiditätskredite, die zur rechtzeitigen Leistung von Auszahlungen in Anspruch genommen werden darf, wurden nicht festgesetzt.

Am 03.01.2020 wurde der Haushaltsplan 2020 zur Kenntnisnahme an den Landrat des Hochtaunuskreises gesendet, da die Haushaltssatzung 2020 keine genehmigungspflichtigen Festsetzungen enthielt. Mit Schreiben vom 13.02.2020 teilte der Landrat in seiner Funktion als Aufsichtsbehörde mit, dass er die Haushaltssatzung 2020 der Gemeinde Wehrheim zur Kenntnis genommen hat.

Die Bekanntmachung der Haushaltssatzung 2020 erfolgte am 22.02.2020 im Usinger Anzeiger und auf der Homepage der Gemeinde Wehrheim. Die öffentliche Auslegung des Haushaltsplans erfolgte in der Zeit vom 24.02. bis einschließlich 03.03.2020.

Der Fokus im Geschäftsverlauf 2020 richtete sich auf die Umsetzung der vorgegebenen Ziele, die Reduzierung des geplanten Fehlbedarfs im ordentlichen Ergebnis sowie die Umsetzung der veranschlagten Investitionen und Projekte.

Erläuterung der Ergebnisentwicklung

Wie sich die Entwicklung des Gesamtergebnisses 2020 darstellt, zeigt sich in nachfolgender Berechnung:

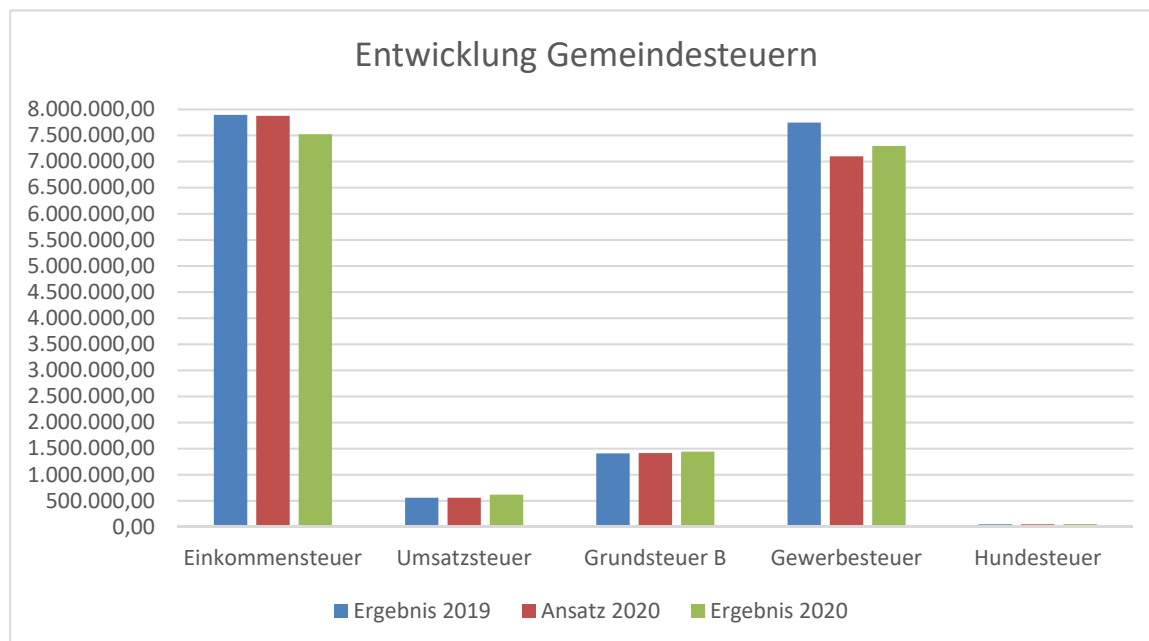
Pos.	Name	Ergebnis Vorjahr	Ansatz Rechnungsjahr	Ergebnis Rechnungsjahr	Vergleich Ansatz/Ergebnis
01	Privatrechtliche Leistungsentgelte	-362.360,24	-268.190,00	-418.934,74	150.744,74
02	Öffentlich-rechtliche Leistungsentgelte	-4.464.550,76	-4.620.710,00	-4.430.891,00	-189.819,00
03	Kostensersatzleistungen und –erstattungen	-305.620,33	-282.220,00	-335.742,42	53.522,42
04	Bestandsveränderungen und akt. Eigenl.				
05	Steuern, steuerähnliche Erträge, ges. Uml.	-17.700.036,88	-17.043.560,00	-16.978.213,55	-65.346,45
06	Erträge aus Transferleistungen	-516.083,41	-533.700,00	-516.083,41	-17.616,59
07	Erträge aus Zuweisungen u. Zusch., Uml.	-1.095.287,28	-1.644.293,00	-3.311.709,32	1.667.416,32
08	Erträge aus der Auflösung von Sonderposten	-469.370,54	-493.530,00	-407.001,71	-86.528,29
09	Sonstige ordentliche Erträge	-598.100,65	-633.330,00	12.123.123,05	11.489.793,05
10	Summe der ordentlichen Erträge (Nr. 1–9)	-25.511.410,09	-25.519.533,00	-38.521.699,20	13.002.166,20
11	Personalaufwendungen	6.349.560,18	6.608.626,00	6.434.029,88	174.596,12
12	Versorgungsaufwendungen	553.659,86	749.200,00	666.694,01	82.505,99
13	Aufwendungen für Sach- und Dienstleistungen	4.397.695,52	4.570.205,00	4.670.418,04	-100.213,04
14	Abschreibungen	1.492.806,14	1.357.310,00	1.445.816,81	-88.506,81
15	Aufwendungen für Zuweisungen und Zuschüsse	1.023.491,75	1.294.400,00	963.616,80	330.783,20
16	Steueraufwendungen, einschl. Aufw. aus Uml.verpfl.	12.024.998,74	10.811.483,00	11.755.577,22	-944.094,22
17	Transferaufwendungen	59.725,19	59.700,00	48.338,51	11.361,49
18	Sonstige ordentliche Aufwendungen	19.861,22	12.690,00	8.086,33	4.603,67
19	Summe der ordentlichen Aufwendungen (Nr.11-18)	25.921.798,60	25.463.614,00	25.992.577,60	-528.963,60
20	Verwaltungsergebnis (Nr. 10 ./. Nr. 19)	410.388,51	-55.919,00	-12.529.121,60	12.473.202,60
21	Finanzerträge	-109.897,36	-50.400,00	-14.616,91	-35.783,09
22	Zinsen und andere Finanzaufwendungen	44.097,22	69.300,00	55.865,00	13.435,00
23	Finanzergebnis (Nr. 24 ./. Nr. 25)	-65.800,14	18.900,00	-41.428,09	-22.348,09
24	Gesamtbetrag der ordentl. Erträge (Nr. 10+Nr.21)	-25.621.307,45	-25.569.933,00	-38.536.316,11	12.966.383,11
24A	Gesamtbetrag der ordentl. Aufwend. (Nr.19+Nr.22)	25.965.895,82	25.532.914,00	26.048.442,60	-515.528,60
24B	Ordentliches Ergebnis (Nr. 24 ./. Nr. 25)	344.588,37	-37.019,00	-12.478.873,51	12.450.854,51
25	Außerordentliche Erträge	-486.444,59	-15.900,00	-172.006,51	156.106,51
26	Außerordentliche Aufwendungen	117.149,00	700,00	-149.554,65	150.254,65
27	Außerordentliches Ergebnis (Nr. 27 ./. Nr. 28)	-369.295,59	-15.200,00	-321.561,16	306.361,16
28	Jahresergebnis (Nr. 26 und Nr. 29)	-24.707,22	-52.219,00	-12.809.434,67	12.757.215,67
29	Erlöse der internen Leistungsbeziehungen	-480.820,68	-403.750,00	-458.036,81	-85.070,68
30	Kosten der internen Leistungsbeziehungen	480.722,54	395.750,00	458.036,81	84.972,54
31	Ergebnis der internen Leistungsbeziehungen	-98,14	-8.000,00	0,00	98,14
32	Jahresergebnis nach internen Leistungsbez.	-24.805,36	-60.219,00	-12.809.434,67	-12.749.215,67

Die Gesamtergebnisrechnung 2020 weist unter Berücksichtigung des Finanzergebnisses ein „Ordentliches Ergebnis“ (Pos. 24B) i.H.v. 12.478.873,51 EUR (Überschuss) aus.

Der ursprünglich geplante Überschuss im ordentlichen Ergebnis in Höhe von 37.019 EUR konnte aufgrund einer Gewerbesteuerkompensationsleistung durch Bund und Land im Rahmen der Corona-Pandemie in Höhe von 965.625 EUR gesteigert werden.

Aufgrund einer Korrektur der FAG-Rückstellung (Kreis- und Schulumlage) im Rahmen des Jahresabschlusses 2020 wurde die zu hoch gebildete Rückstellung fast vollständig aufgelöst. Durch die Auflösung kam es zu zusätzlichen ordentlichen Erträgen in Höhe von 11.356.240,42 EUR, die der Rücklage aus Überschüssen des ordentlichen Ergebnisses zugeführt werden.

Die Ertragslage der Gemeinde wird im Wesentlichen durch Einnahmen aus Steuern und steuerähnlichen Erträge der Kostenstelle 1601-100 bestimmt. Die wichtigsten Steuererträge werden daher nachfolgend grafisch dargestellt:



Wie sich die Ertragslage aus Steuern, steuerähnl. Erträge (Pos. 5 Ergebnisrechnung) im Vergleich zum Vorjahr entwickelte zeigt nachfolgende tabellarische Ansicht:

Beschreibung	Ergebnis 2019	Ansatz 2020	Ergebnis 2020	Vergleich Ansatz/Ergebnis 2020
Gemeindeanteil an der Einkommensteuer	-7.892.335,96	-7.876.420,00	-7.522.124,71	-354.295,29
Gemeindeanteil an der Umsatzsteuer	-559.935,98	-558.340,00	-616.602,89	58.262,89
Grundsteuer A	-29.698,28	-31.000,00	-33.253,91	2.253,91
Grundsteuer B	-1.408.941,99	-1.415.800,00	-1.442.130,71	26.330,71
Gewerbesteuer	-7.746.209,00	-7.100.000,00	-7.297.693,00	197.693,00
Hundesteuer	-49.808,67	-51.000,00	-51.424,00	424,00
Zweitwohnungssteuer	-13.107,00	-11.000,00	-14.984,33	3.984,33
Gesamt:	-17.700.036,88	-17.043.560,00	-16.978.213,55	-65.346,45

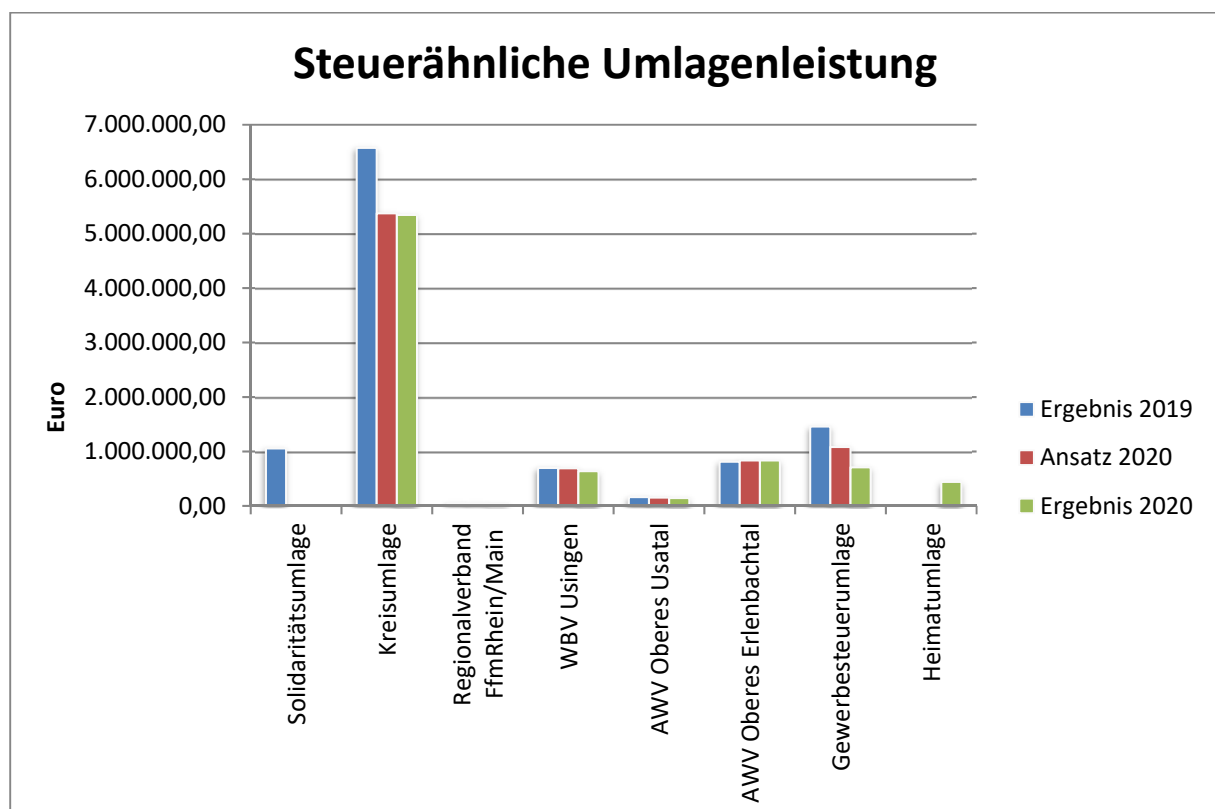
Vorstehender Übersicht ist zu entnehmen, dass die Steuererträge insgesamt nur 0,38% von der Planung abweichen. Allerdings machen die Steuererträge insgesamt rd. 67% der gesamten Erträge des Ergebnishaushaltes aus. Die Erträge aus dem Gemeindeanteil an der Einkommensteuer und der Gewerbesteuer stellen hier mit rd. 15 Mio. EUR die größten Ertragspositionen dar.

Die Erträge aus den Realsteuern werden durch die Grundsteuer A sowie die Grundsteuer B komplettiert. Genannte Steuerarten konnten im Rahmen der vorgegebenen Haushaltsplanung mit geringfügigen Abweichungen abschließen.

Die Entwicklung der Hebesätze zur Berechnung der Realsteuern stellen sich bis zum Jahr 2019 wie folgt dar:

Steuerart	Hebesatz 2018	Hebesatz 2019	Hebesatz 2020
Grundsteuer A (für Land- und forstwirtschaftliche Betriebe)	315 %	332 %	332 %
Grundsteuer B (für Grundstücke)	325 %	365 %	365 %
Gewerbsteuer	350 %	357 %	357 %

Den Einnahmen aus Steuern und steuerähnlichen Erträgen stehen die steuerähnlichen Umlageleistungen entgegen. Es handelt sich hierbei um Pos. 16 der Ergebnisrechnung. Aus nachfolgender Grafik und der sich anschließenden Tabelle lassen sich die Ergebnisse pro Umlage entnehmen.



Ab dem Haushaltsjahr 2020 ist eine Heimatumlage zu zahlen. Der Vervielfältiger der bundesgesetzlich geregelten Gewerbesteuerumlage gem. § 6 Gemeindefinanzreformgesetz wurde ab dem Haushaltsjahr 2020 von 64 Punkten auf 35 Punkte gesenkt. Die hätte für die Städte und Gemeinden eine erhebliche Reduzierung der Aufwendungen im Bereich der Gewerbesteuerumlage bedeutet. Das Land Hessen hat aber nun eine Heimatumlage beschlossen, die sich mit einem Vervielfältiger von 21,75 Punkten am Gewerbesteueraufkommen bemisst.

Wie sich die Pos. 16 der Ergebnisrechnung in absoluten Zahlen, nach Konten unterteilt darstellt, zeigt umseitige tabellarische Aufstellung:

Beschreibung	Ergebnis 2019	Ansatz 2020	Ergebnis 2020	Vergleich Ansatz/Ergebnis 2020
Solidaritätsumlage	1.055.221,00	0,00	0,00	0,00
Kreisumlage	6.576.564,00	5.375.045,00	5.345.638,00	29.407,00
Schulumlage	3.221.610,00	2.633.031,00	2.661.921,00	-28.890,00
Umlage Regionalverband Rhein/Main	49.174,46	45.000,00	43.591,00	1.408,72
Aufw. WBV Usingen	696.088,24	689.305,00	638.034,66	51.270,34
Aufw. AWV Oberes Usatal	160.248,04	154.150,00	143.484,02	10.665,98
Aufw. AWV Oberes Erlenbachtal	811.463,00	834.000,00	834.036,00	-36,00
Gewerbesteuerumlage	1.457.620,71	1.080.952,00	708.617,25	372.334,77
Heimatumlage			440.355,00	-440.355,00
Gesamt:	13.627.989,45	10.811.483,00	10.815.676,93	4.193,93

Die Umlagen an die Bodenverbände konnten planmäßig entsprechend der vorgegebenen Haushaltsansätze abgeschlossen werden.

Gebührenhaushalt Wasserversorgung

Für das Abschlussjahr war ein Preis pro Kubikmeter Frischwasserentnahme i.H.v. 2,85 € netto festgesetzt. Diese Wasserbenutzungsgebühr wurde in der Sitzung der Gemeindevertretung vom 14.12.2018 mit der Beschlussfassung über die III. Änderungssatzung der Wasserversorgungssatzung der Gemeinde Wehrheim beschlossen.

Mit einer 4. Änderungssatzung der Wasserversorgungssatzung wurde der Mehrwertsteuersatz für das Jahr 2020 von 7% auf 5% gesenkt. Im Rahmen einer 5. Änderungssatzung wird dieser im Jahr 2021 wieder auf 7% erhöht.

Die Ist-Einnahmen aus den Wassergebühren errechnen sich auf 1.272.529,02 € und liegen damit mit 13.090,98 € unter dem Haushaltsansatz 1.285.620,00 auf Konto 5100010.

Aufgrund von außerordentlichen Erträgen im Bereich der Wasserhausanschlüsse und gegenüber dem geplanten Ansatz reduzierten Aufwendungen im Bereich der Verbandsumlage schließt der Teilergebnishaushalt Wasserversorgung mit einem Überschuss in Höhe von 178.614,00 € ab. Der Überschuss wird dem Sonderposten für Gebührenaussgleich zugeführt.

Der Sonderposten für den Gebührenaussgleich Wasserversorgung entwickelt sich wie folgt:

<i>Entwicklung Sonderposten</i>	31.12.2019 EUR	Auflösung EUR	Zuführung EUR	31.12.2020 EUR
Wasserversorgungsgebühr	-172.224,67	0,00	-178.614,00	-350.838,67

Der Gebührenhaushalt Wasserversorgung schließt somit in Ertrag und Aufwand ausgeglichen ab.

Das Ergebnis nach Sachkonten für den Gebührenhaushalt Wasserversorgung ist aus nachfolgender Tabelle zu entnehmen:

	Beschreibung	Ergebnis 2019	Ansatz 2020	Ergebnis 2020	Vergleich Ansatz/Ergebnis 2020
5090000	Sonstige Umsatzerlöse	-774,55	0,00	0,00	0,00
5101000	Öffentlich-rechtliche-Verwaltungsgebühren	-470,00	-400,00	-181,00	-219,00
5101001	Öffentlich-rechtl. Gebühren Wasserversorgung	-30,00	0,00	0,00	0,00
5110010	Wassergebühren	-1.211.077,12	-1.283.920,00	-23.589,02	-1.260.330,98
5110015	Wassergebühren 5% MwSt.	0,00	0,00	-1.248.269,85	1.268.269,85
5110200	Gebühren Bauwasser	-350,55	-1300,00	-453,15	-846,85
5392000	Eigenleist. f. Wahlleistungen § 6 HBeihVO	-8,55	0,00	0,00	0,00
5460100	Erträge Auflös. SOPO Invest. v. öffentl. Bereich	-25.740,00	-21.035,00	-21.033,00	-2,00
5462000	Erträge Auflösung von SOPO Investitionsbeitr.	-15.892,92	-14.510,00	-16.708,42	2.198,42
5463000	Erträge Aufl. SOPO Gebührenaussgleich	-21.492,85	0,00	0,00	0,00
5469000	Erträge Aufl. von sonst. SOPO aus Invest.	-123,00	-125,00	-124,00	-1,00
5490000	Andere Kostenersatzleist. u. -erstattungen	-36.237,61	-20.000,00	-40.529,90	20.529,90
5989000	Sonstige periodenfremde Erträge	-48.745,10	0,00	-57.515,15	57.515,15
6010100	Aufw. für Büromat. u. Drucks. d. Verw. u. ähnl. Einr.	61,03	50,00	43,85	6,15
6030100	Verbrauchsmaterial	4.015,08	3.500,00	5.876,67	-2.376,67
6051000	Strom	699,60	900,00	699,70	200,30
6055000	Treibstoffe	2.171,01	2.000,00	1.908,38	91,62
6063000	Materialaufw. Für Einrichtungen und Ausstattung	58.762,06	63.600,00	48.136,65	15.463,35
6065000	Materialauf. Für Straßen, Wege, Plätze u.ä.	5.349,12	3.000,00	4.008,75	-1.008,75
6069000	Sonstiger Aufw. für Reparatur und Instandhaltung	30.253,62	20.000,00	-39.560,05	59.560,05
6089000	Übriger sonstiger Materialaufwand	241,14	1.000,00	123,39	876,61
6163000	Instandh. Von Einrichtungen und Ausstattungen	410,80	500,00	703,50	-203,50
6164000	Instandhaltung von Fahrzeugen	2.848,49	3.500,00	5.086,55	-1.586,55
6165000	Instandhaltung v. Sachanlagen im Gemeingebrauch	119.307,22	80.000,00	103.046,34	-23.046,34
6179000	And. sonst. Aufwendungen für bezogene Leistungen	12.519,00	14.000,00	11.892,46	2.107,54
6201000	Entg. für geleistete Arbeitszeit (einschl. Zulagen)	78.797,02	85.550,00	81.654,76	3.895,24
6301000	Dienst-, Amtsbezüge einschl. tarifl. Zulagen	3.026,11	1.715,00	1.719,61	-4,61
6311000	Leistungsentgelt Beamte	39,01	0,00	35,35	-35,35
6401000	AG-Anteil zur Sozialvers. Entgeltbereich	16.332,12	17.970,00	16.874,57	1.095,43
6451000	Aufw. an Versorgungskassen f. tarifl. Beschäftigte	7.320,91	7.700,00	7.278,85	421,15
6620000	Abschr. Gebäude u. -einr., SachAnlag., InfrstrktV	125.996,39	135.100,00	124.334,00	10.766,00
6630000	Abschr. Auf techn. Anlagen und Maschinen	1.662,00	1.650,00	1.648,00	2,00
6642000	Abschr. auf Betriebsausstattung	2.169,10	2.300,00	2.283,00	17,00
6643000	Abschr. auf Fuhrpark	14.385,00	24.100,00	14.129,00	9.971,00
6650000	Abschreibung geringwertige Wirtschaftsgüter (GWG)	2.357,34	0,00	1.931,59	-1.931,59
6720100	Softwarelizenzen, Softwarepflege	133,00	150,00	2.062,78	-1.912,78
6771000	Aufw. für Sachverständige, Rechtsanwälte u. Gericht	2.244,11	2.500,00	0,00	2.500,00
6772000	Aufw. für Steuerberatung & Wirtschaftsprüfung	5.365,50	10.000,00	4.500,00	5.500,00
6820000	Porto und Versandkosten	1.843,62	2.350,00	1.204,89	1.145,11
6831000	Datenübertragungskosten	6.328,83	6.500,00	5.034,39	1.465,61
6832100	Telefonkosten Mobil	345,93	500,00	316,75	183,25
6901000	Kfz-Versicherungsbeiträge	2.691,22	1.760,00	2.701,59	-941,59
6909120	Beiträge Rechtsschutzversicherung	62,48	60,00	62,48	-2,48
6910000	Beitr. Wirtschaftsverb. & Berufsvertr, sonst. Vereine	547,46	480,00	525,00	-45,00
6970100	Einstellungen in den SOPO für Gebührenaussgleich	0,00	0,00	178.615,00	-178.615,00

7030000	KFZ-Steuer	548,00	550,00	548,00	2,00
7365100	Aufw. WBV Usingen	696.088,24	689.305,00	638.034,66	51.270,34
7970000	Periodenfremde Aufwendungen	0,00	0,00	0,00	0,00
9300010	Kosten ILV Bauhof	153.948,73	150.000,00	131.617,00	-18.383,28
	Ergebnis nach Konten	0,00	490,00	0,00	

Aus vorstehender Darstellung ist der Verlauf des Wirtschaftsjahres im Bereich der Wasserversorgung dargestellt. Die Darstellung enthält die Kostenstellen der Wasserversorgung, Kostenstelle 1101-100, die Reparatur der Hausanschlüsse der Wasserversorgung, Kostenstelle 1101-101 sowie die Neuherstellung der Wasserhausanschlüsse aus der Kostenstelle 1101-102.

Abwasserbeseitigung

Nachfolgende tabellarische Darstellung enthält den Verlauf des Wirtschaftsjahres im Bereich der Abwasserbeseitigung entsprechend der Zusammenfassung der Kostenstellen 1103-100, Abwasserbeseitigung, 1103-101, Reparatur der Hausanschlüsse Abwasserbeseitigung und 1103-102, Neuherstellung der Abwasserhausanschlüsse.

	Beschreibung	Ergebnis 2019	Ansatz 2020	Ergebnis 2020	Vergleich Ansatz/Ergebnis 2020
5110020	Abwassergebühren	-766.950,90	-805.000,00	-820.255,30	15.255,30
5110400	Versiegelte Fläche	-510.232,77	-512.900,00	-511.638,91	-1.261,09
5460100	Erträge Auflös. SOPO Invest. v. öffentl. Bereich	-174.331,00	-167.755,00	-167.755,00	0,00
5462000	Erträge Auflösung von SOPO Investitionsbeitr.	-21.096,94	-20.280,00	-21.089,00	809,00
5463000	Erträge Aufl. SOPO Gebührenaussgleich	-5.373,11	0,00	0,00	0,00
5490000	Andere Kostenersatzleistungen und Erstattungen	0,00	0,00	-28.801,63	28.801,63
5989000	Sonstige periodenfremde Erträge	-20.366,42	0,00	-19.018,11	19.018,11
6057000	Abwasser	-32,30	0,00	0,00	0,00
6069000	Sonstiger Aufw. für Reparatur und Instandhaltung	446,27	1.000,00	0,00	1.000,00
6165000	Instandhaltung v. Sachanlagen im Gemeingebrauch	27.121,82	44.500,00	39.361,71	5.138,29
6179000	And. sonst. Aufwendungen für bezogene Leistungen	1.593,91	5.000,00	208,71	4.791,29
6201000	Entg. für geleistete Arbeitszeit (einschl. Zulagen)	90.704,23	97.430,00	93.406,25	4.023,75
6301000	Dienst-, Amtsbezüge einschl. tarifl. Zulagen	2.053,47	0,00	0,00	0,00
6311000	Leistungsentgelt Beamte	28,45	0,00	0,00	0,00
6401000	AG-Anteil zur Sozialvers. Entgeltbereich	18.825,02	20.500,00	19.360,29	1.139,71
6451000	Aufw. an Versorgungskassen f. tarifl. Beschäftigte	8.367,46	8.770,00	8.281,01	488,99
6620000	Abschr. Gebäude u. -einr., SachAnlag., InfrstrktV	350.498,97	345.000,00	347.006,00	-2.006,00
6720100	Softwarelizenzen, Softwarepflege	133,08	0,00	133,08	-133,08
6771000	Aufw. für Sachverständige, Rechtsanwälte u. Gericht	0,00	0,00	0,00	0,00
6771200	Aufwendungen Kanalfernsehuntersuchungen	813,37	70.100,00	44.114,91	25.985,09
6773000	Aufw. für betriebswirtsch. Beratungen u. ähnl.	0,00	2.020,00	0,00	0,00
6820000	Porto und Versandkosten	2.170,50	1.010,00	1.380,35	-370,35
6831000	Datenübertragungskosten	2.082,41	2.020,00	2.130,48	-110,48
7365200	Aufw. AWV Oberes Usatal	160.248,04	154.150,00	143.484,02	10.665,98
7365300	Aufw. AWV Oberes Erlenbachtal	811.463,00	834.000,00	834.036,00	-36,00
7768000	Zinsen & ähnl. Aufwendungen an sonst. inl. Bereich	11.847,22	13.400,00	10.423,00	2.977,00
7970000	Periodenfremde Aufwendungen	8.371,57	0,00	966,58	-966,58
	Ergebnis nach Konten	0,00	-135,00	0,00	0,00

Wie aus obiger Tabelle zu entnehmen, sind die Erträge der Abwasserbeseitigung geteilt in Schmutzwasser, berechnet über den Frischwasserverbrauch und unter der Position 5110020 als Abwassergebühr sowie die Erträge aus Niederschlagswassergebühr, über die Größe der versiegelten an die Abwasseranlage angeschlossenen Fläche, unter Position 5110400 dargestellt.

Die Schmutzwassergebühr belief sich im Jahr 2020 auf 1,90 € pro Kubikmeter Frischwasserverbrauch. Die Niederschlagswassergebühr errechnet sich für das Rechnungsjahr 2020 auf 0,55 € pro Quadratmeter versiegelte an die Kanalisation angeschlossene Fläche.

Rechtliche Grundlage bildet der Beschluss der Gemeindevertretung am 06.11.2015 über die 9. Änderungssatzung zur Entwässerungssatzung, mit dem die seinerzeit gültige Schmutzwassergebühr für das Einleiten des häuslichen Schmutzwassers in die Abwasserbeseitigungsanlage von 2,00 € auf 1,90 €/m³ gesenkt wurde. Hintergrund der seinerzeitigen Senkung der Schmutzwassergebühr war und ist der mittelfristige Abbau des Sonderpostens für den Gebührenaussgleich im Bereich der Abwasserbeseitigung. Dieser weist zum 31.12.2020 nach der Zuführung i.H.v. 20.271,82 € einen Bestand i.H.v. 647.726,62 € aus.

Wie aus vorseitiger Teilergebnisrechnung des Gebührenhaushaltes Abwasserbeseitigung zu ersehen, schließt der Teilhaushalt ausgeglichen ab.

Abfallwirtschaft

Aus nachfolgendem Plan-Ist-Vergleich des Gebührenhaushaltes der Abfallwirtschaft der Kostenstelle 1102-100 kann das Ergebnis nach Sachkonten im Einzelnen entnommen werden:

	Beschreibung	Ergebnis 2019	Ansatz 2020	Ergebnis 2020	Vergleich Ansatz/Ergebnis 2020
5090000	Sonstige Umsatzerlöse	0,00	-100,00	0,00	-100,00
5101000	Öffentlich rechtliche Verwaltungsgebühren	-3.192,80	-5.300,00	-6.596,59	1.296,59
5110040	Abfallgebühr Restmüll	-661.350,92	-709.440,00	-746.576,27	37.136,27
5110050	Abfallgebühr Bioabfall	-89.164,78	-86.300,00	-113.684,34	27.384,34
5302000	Nebenerlöse aus Abgabe von Energien und Abfällen	-39.997,20	-71.900,00	-48.252,62	-23.647,38
5399000	Andere sonstige betriebliche Erträge	-3.329,84	-2.300,00	-906,68	-1.393,32
5463000	Erträge Auflös. SOPO für den Gebührenaussgleich	-28.147,79	0,00	-9.440,12	9.440,12
5487000	Kostenerstattungen von privaten Unternehmen	-13.321,68	-13.350,00	-7.430,30	-5.919,70
5901100	Erträge aus Spenden, Nachlässen, Schenkungen	-380,00	0,00	0,00	0,00
5989000	Sonstige periodenfremde Erträge	-705,37	0,00	0,00	0,00
6065000	Materialaufwand für Straßen, Wege, Plätze	1.691,83	2.200,00	99,92	2.100,08
6089000	Übriger sonstiger Materialaufwand	2.410,71	0,00	3.007,51	-3.007,51
6103010	Abfuhrkosten Restmüll	60.300,10	63.300,00	154.077,12	-90.777,12
6103011	Gestellungskosten Behälter	61.470,83	4.700,00	3.037,38	1.662,62
6103012	Behältermanagement	1.178,16	1.600,00	4.313,14	-2.713,14
6103013	Restmüllsäcke	856,81	2.800,00	396,25	2.403,75

6103015	Entsorgungskosten Bioabfall	60.305,87	55.280,00	26.699,44	28.580,56
6103020	Entsorgungskosten Altpapier	45.137,62	60.900,00	51.390,65	9.509,35
6103021	Entsorgung Sperrmüll/ Straßensammlung	51.997,19	89.100,00	50.349,93	38.750,07
6103022	Entsorgungskosten Elektroschrott	31.396,31	31.400,00	29.442,29	1.957,71
6103023	Entsorgungskosten Altmetall / Holz	0,00	0,00	26.036,58	-26.036,58
6103030	Entsorgungskosten Grünabfälle	72.167,88	111.600,00	116.472,21	-4.872,21
6103031	Entsorgungskosten Wertstoffhof	61.452,81	63.900,00	56.352,57	7.547,43
6103040	Entsorgung Sondermüll, Schadstoffmobil	17.179,00	17.000,00	16.925,40	74,60
6103050	Deponiekosten	144.673,86	180.000,00	152.746,56	27.253,44
6103051	Verwertung Bioabfall	59.382,80	49.650,00	64.541,25	-14.891,25
6103052	Verwertung Grünschnitt	85.994,49	88.400,00	97.551,62	-9.151,62
6171000	Aufwendungen für Fremdentsorgung	173,02	400,00	264,02	135,98
6179000	And. Sonstige Aufwendungen für bez. Leistungen	52,58	0,00	7.163,29	7.163,29
6201000	Entg. für geleistete Arbeitszeit (einschl. Zulagen)	38.932,61	44.300,00	44.479,85	179,85
6301000	Dienst-, Amtsbezüge einschl. tarifl. Zulagen	2.053,47	0,00	0,00	0,00
6311000	Leistungsentgelt Beamte	28,45	0,00	0,00	0,00
6401000	AG-Anteil zur Sozialvers. Entgeltbereich	8.251,80	9.300,00	9.367,69	-67,69
6451000	Aufw. an Versorgungskassen f. tarifl. Beschäftigte	3.756,60	4.000,00	3.976,25	23,75
6620000	Abschr. Gebäude u. -einr., SachAnlag., InfrstrktV	7.093,58	5.430,00	8.756,00	-3.326,00
6701000	Mieten, Pachten, Erbbauzinsen	950,00	950,00	950,00	0,00
6720100	Softwarelizenzen, Softwarepflege	314,88	1.750,00	1.768,61	41,85
6730000	Gebühren	0,00	0,00	-41,85	41,85
6771000	Aufw. für Sachverständige, Rechtsanwälte u. Gericht	16.792,38	3.000,00	1.942,76	1.057,24
6820000	Porto und Versandkosten	740,30	740,00	0,00	740,00
6831000	Datenübertragungskosten	1.885,44	4.000	1.912,96	2.087,04
6840000	Amtliche Bekanntmachungen	0,00	100,00	0,00	100,00
6861000	Aufw. für Öffentlichkeitsarbeit	307,02	700,00	301,60	398,40
6970100	Einstellungen in den Sopo für Gebührenaussgleich	0,00	0,00	0,00	0,00
7970000	Periodenfremde Aufwendungen	60,00	0,00	229,08	-229,08
	Ergebnis nach Konten	0,00	0,00	0,00	0,00

Die festgesetzten Gebühren können nachfolgender Tabelle entnommen werden:

Gebühr	Volumen	Gebühr neu in €
Grundgebühr Restmüll	120 L	108,01
Leerungsgebühr Restmüll	120 L	4,96
Grundgebühr Bioabfall	120 L	3,22
Leerungsgebühr Bioabfall	120 L	2,16
Grundgebühr Restmüll	240 L	214,03
Leerungsgebühr Restmüll	240 L	9,51

Grundgebühr Bioabfall	240 L	4,45
Leerungsgebühr Bioabfall	240 L	3,98
Container Restabfall	1.100 L	979,50
Container Leerungsgebühr	1.100 L	42,13

Die Leerungsgebühr bemisst sich nach Art und Größe der zur Leerung bereitgestellten Abfallbehälter und der Anzahl der Leerungen. Als Mindestleerungen werden im Jahr abgerechnet:

Restmüllbehälter 120 L und 240 L	4 Leerungen/Jahr
Restmüllbehälter 1.100 L	8 Leerungen/Jahr
Biobehälter 120 L und 240 L	9 Leerungen/Jahr

Im Ergebnis im Teilhaushalt Abfallbeseitigung bleibt festzustellen, dass ein Sonderposten für den Gebührenaussgleich i.H.v. 9.440,12 € aufgelöst wurde. Die Entwicklung des Sonderpostens Abfallbeseitigung zeigt sich wie folgt:

SP Gebührenaussgleich	31.12.2019 EUR	Auflösung EUR	Zuführung EUR	31.12.2020 EUR
Abfallbeseitigung	-188.487,16	9.440,12	0,00	-179.047,04

Der Leistungskatalog der Abfallwirtschaft unterliegt der stetigen Beobachtung und wird in Zusammenarbeit mit den Kommunen Schmitten, Neu-Anspach, Usingen und Grävenwiesbach fortentwickelt. Eine Anpassung kann nur im Rahmen der interkommunalen Zusammenarbeit in Vorbereitung auf eine gemeinsame europaweite Ausschreibung erfolgen.

Zu den klassischen kostendeckenden Gebührenhaushalten gehört bei der Gemeinde Wehrheim schon sehr lange das Produkt 1302, Friedhofs- und Bestattungswesen. Der Plan-Ist-Vergleich stellt sich wie folgt dar:

	Beschreibung	Ergebnis 2019	Ansatz 2020	Ergebnis 2020	Vergleich Ansatz/Ergebnis 2020
5101000	Öffentlich rechtliche Verwaltungsgebühren	-4.960,00	-4.500,00	-7.230,00	-2.730,00
5110300	Bestattungsgebühren	-67.665,01	-77.000	-73.598,30	3.401,70
5421000	Zuweisungen für lfd. Zwecke vom Land	-651,60	-700,00	-651,60	48,40
5989000	Sonstige periodenfremde Erträge	0,00	0,00	0,00	0,00
6030100	Verbrauchsmaterial	354,26	200,00	57,80	-142,20
6051000	Strom	3.853,93	3.370,00	4.140,00	770,00
6056000	Wasser	711,82	770,00	1.249,14	479,14
6057000	Abwasser	43,70	50,00	85,50	35,50
6061000	Materialaufw. für Gebäude und Außenanlagen	4.859,43	3.000,00	4.155,48	1.155,48
6063000	Materialaufw. für Einrichtung und Ausstattung	2,14	0,00	112,50	112,50

6069000	Sonst. Aufw. für Reparaturen und Instandhaltung	0,00	0,00	156,04	156,04
6070000	Aufwendungen f. Berufskleidung, Arbeitsschutzmittel	0,00	0,00	0,00	0,00
6089000	Übriger sonstiger Materialaufwand	0,00	100,00	1.589,79	1.489,79
6161000	Instandh. Gebäude und Außenanlagen (Bauunterh.)	4.176,88	36.000,00	3.617,80	-32.282,20
6163000	Instandh. von Einrichtungen und Ausstattungen	0,00	0,00	0,00	0,00
6164000	Instandhaltung von Fahrzeugen	0,00	650,00	0,00	650,00
6165000	Instandh. v. Sachanl. im Gemeingebr., Infrstrverm.	0,00	900,00	442,27	-457,73
6166000	Wartungskosten	0,00	0,00	70,80	-70,80
6173000	Fremdreinigung	1.051,08	2.020,00	1.997,33	-22,67
6179000	And. sonstige Aufwendungen für bez. Leistungen	4.071,99	0,00	1.051,25	1.051,25
6201000	Entg. für geleistete Arbeitszeit (einschl. Zulagen)	7.376,74	8.670,00	8.184,54	-485,46
6401000	AG-Anteil zur Sozialvers. Entgeltbereich	1.470,45	1.825,00	1.652,86	-172,14
6451000	Aufw. an Versorgungskassen f. tarifl. Beschäftigte	666,91	780,00	729,04	-50,96
6611000	Abschr. auf Konzessionen u. a. Schutzrechte	959,91	0,00	2.880,00	2.880,00
6620000	Abschr. Gebäude u. -einr., SachAnlag., InfrstrktV	18.405,00	17.120,00	18.058,01	938,01
6642000	Abschr. auf Betriebsausstattung	263,00	200,00	204,00	4,00
6650000	Abschreibung geringwertige Wirtschaftsgüter (GWG)	937,25	0,00	0,00	0,00
6720100	Softwarelizenzen, Softwarepflege	0,00	1.160,00	0,00	0,00
6773000	Aufw. für betriebswirtschaftliche Beratungen	0,00	0,00	0,00	0,00
6880000	Aufw. für Fort- und Weiterbildung	0,00	0,00	0,00	0,00
6900100	Beiträge f. gebäudebezogene Versicherungen	1.053,45	1.040,00	1.099,44	59,44
6901000	Kfz-Versicherungsbeiträge	0,00	350,00	0,00	-350,00
6909000	Beiträge für sonstige Versicherungen	116,09	140,00	115,99	-24,01
9300010	Innere Verrechnung	36.489,64	47.550,00	44.328,80	-3.221,20
	Ergebnis nach Konten	13.587,06	43.695,00	14.498,48	

Die Haushaltswirtschaft im Bereich der Friedhöfe und des Bestattungswesens ist von der Anzahl von Beerdigungen eines Jahres abhängig und den anfallenden Aufwendungen im Wesentlichen für Instandhaltungsmaßnahmen, Personalkosten sowie Abschreibungen. Im Abschlussjahr errechnet sich ein Jahresfehlbetrag i.H.v. 14.498,48 EUR. In den kommenden Jahren muss eine Neuberechnung der Gebühren erfolgen.

Wie sich die Entwicklung der Bestattungsgebühren seit 2003 darstellt, zeigt nachfolgende Aufstellung:

Gebührenart	Bestattungsgebühren 2003	Bestattungsgebühren 2020
Nutzung der Leichenhalle	150,-/=5 Tage	160,-/=5 Tage
Nutzung der Leichenhalle für jeden weiteren Tag	30,00	50,00
Nutzung der Trauerhalle	140,00	150,00
Trauerfeier ohne Nutzung Trauerhalle		200,00
Nutzung der Trauerhalle ohne örtliche Bestattung		200,00
Gestellung von Hilfskräften, je Stunde	22,00	50,00
Begleitung Erdbestattung	179,00	190,00
Begleitung Urnenbestattung		50,00
Beräumung einer Grabstätte	153,00	150,00

Beräumung Urnengrabstätte		50,00
<u>Überlassung/Bestattung</u>		
Reihengrab bis zum 5. Lebensjahr	230,00	250,00
Reihengrab ab dem 5. Lebensjahr	511,00	650,00
Wahlgrab, Erdbestattung	511,00	650,00
Wahlgrab, je weitere Erdbestattung	511,00	650,00
Tiefgrab, Erdbestattung	767,00	800,00
Tiefgrab je weitere Bestattung	511,00	650,00
Urnenreihengrabstätte	141,00	150,00
Urnenwahlgrabstätte	182,00	250,00
Urnenwahlgrab für Erdbestattung	182,00	250,00
Urnenwahlgrabstätte Urnenwand	64,00	150,00
<u>Nutzungsrechte</u>		
Reihengrab bis zum 5. Lebensjahr	113,00	200,00
Reihengrab ab dem 5. Lebensjahr	465,00	450,00
Erdwiesengrabstätte		1.175,00
Urnenreihengrabstätte	84,00	450,00
<u>Anonymes Urnenreihengrab</u>		
Wahlgrab, Erdbestattung	621,00	650,00
Wahlgrab, je weitere Erdbestattung	621,00	650,00
Urnenwahlgrabstätte	217,00	650,00
Urnenwahlgrabstätte Urnenwand	118,00	450,00
Urnenwiesengrabstätte		625,00
<u>Verlängerung Nutzungsrecht</u>		
Erdwahlgrabstätte	15,00	23,00
Urnenwahlgrabstätte	4,00	23,00
Urnenwahlgrabstätte, Urnenwand	3,00	23,00

Teilergebnishaushalt „Forstwirtschaftliche Unternehmen“

	Beschreibung	Ergebnis 2019	Ansatz 2020	Ergebnis 2020	Vergleich Ansatz/Ergebnis 2020
5000100	Erlöse aus Holzverkauf	-304.363,16	-184.280,00	-368.978,49	-184.698,49
5000200	Forstl. Nebennutzungen	-5.003,00	-10.600,00	-5.361,50	5.238,50
5003000	Umsatzerlöse aus Überlassung Gebäude und Räume	-8.700,00	-14.800,00	-8.700,00	6.100,00
5004000	Umsatzerlöse aus Überlassung von Rechten	-6.250,00	-17.000,00	-5.000,00	12.000,00
5004100	Umsatzerlöse aus der Überlassung Jagdpacht	-11.200,00	-11.200,00	-10.200,00	1.000,00
5005100	Erträge aus Landverpachtung	0,00	-700,00	0,00	-700,00
5300100	Nebenerlöse aus Vermietung und Verpachtung	-3.483,58	-6.000,00	-14.774,64	-8.774,64
5302000	Nebenerlöse aus Abgabe von Energien und Abfällen	0,00	-450,00	-1.154,95	-704,95
5380000	Erträge Herabsetzung /Auflösung Rückstellung	-41.472,68	0,00	-210.683,22	-210.683,22
5420100	Zuweisungen für lfd. Zwecke vom Bund	0,00	0,00	-110.000,00	-110.000,00
5421000	Zuweisungen für lfd. Zwecke vom Land	-55.783,95	0,00	-4.781,87	-4.781,87
5488000	Kostenerstattungen von übrigen Bereichen	-304,54	-38.000,00	-1.108,90	36.891,10
5901100	Erträge aus Spenden, Nachlässen, Schenkungen	-1.000,00	0,00	-11.340,00	-11.340,00
5912000	Ertr. Aus der Veräußerung v. Vermögensggst. ü 410€	0,00	0,00	0,00	0,00
5989000	Sonstige periodenfremde Erträge	-10.205,94	0,00	-9.157,94	-9.157,94
6030100	Verbrauchsmaterial	14.704,51	24.600,00	26.169,95	1.569,95
6051000	Strom	4.002,39	4.730,00	4.072,39	-657,61
6054000	Heizöl	1.199,87	0,00	0,00	0,00
6056000	Wasser	27,77	10,00	197,82	187,82
6057000	Abwasser	112,30	100,00	220,60	120,60
6065000	Materialaufw. für Straßen, Wege, Plätze u.a.	11.112,87	6.000,00	0,00	-6.000,00
6069000	Sonstiger Aufwand f. Reparatur u. Instandhaltung	293,37	500,00	0,00	-500,00
6102000	Unternehmereinsatz für Forstbetrieb	265.626,38	137.300,00	512.484,69	375.184,69
6139000	Sonstige weitere Fremdleistungen	98.770,70	74.200,00	186.987,86	112.787,86
6161000	Instandhaltung Gebäude und Außenanlagen	166,20	3.000,00	372,96	-2.627,04
6165000	Instandh. v. Sachanl. im Gemeingeb. Infrastrverm.	9.839,11	9.000,00	0,00	-9.000,00
6166000	Wartungskosten	941,68	600,00	2.217,80	1.617,80
6179000	Andere sonst. Aufwendungen für bez. Leistungen	2.740,18	0,00	208,25	208,25
6201000	Entg. für geleist. Arbeitszeit (einschl. Zulagen)	1.843,95	3.300,00	2.855,83	-444,17
6301000	Dienst-, Amtsbezüge einschl. tarifl. Zulagen	1.269,17	100,00	247,81	147,81
6311000	Leistungsentgelt Beamte	19,18	0,00	9,38	9,38
6401000	AG-Anteil zur Sozialvers. Entgeltbereich	364,25	700,00	541,98	-158,02
6420000	Beiträge z. Berufsgenossenschaft u. Unfallvers.	10.706,34	12.250,00	11.473,28	-776,72
6451000	Aufw. an Verso.kassen tarifl. Beschäftigte	174,93	300,00	253,75	-46,25
6620000	Abschr. Gebäude u. –einr., SachAnlag., InfrStrktV	940,00	900,00	4.326,12	3.386,12
6701000	Mieten, Pachten, Erbbauzinsen	50,00	50,00	50,00	0,00
6730000	Gebühren	403,76	250,00	541,19	291,19
6840000	Amtliche Bekanntmachungen	0,00	50,00	0,00	50,00
6900100	Beiträge für gebäudebezogene Versicherungen	251,33	250,00	262,30	12,30
6909000	Beiträge für sonstige Versicherungen	478,59	500,00	478,57	21,43
6910000	Beitr. Wirtschaftsverb. & Berufsvertr., sonst Verein.	1.410,08	1.500,00	1.383,77	-116,23
7020000	Grundsteuer	2.066,58	2.000,00	2.066,58	66,58
7178000	Sonstige Erstattungen an übrigen Bereich	0,00	300,00	0,00	300,00
7970000	Periodenfremde Aufwendungen	3.202,56	200,00	3.710,95	3.510,95
9300010	Interne Leistungsverrechnung	15.024,96	300,00	1.375,38	-1.075,38
	Ergebnis nach Konten	0,00	0,00	296,96	296,96

--	--	--	--	--	--

Durch eine Entnahme aus der Sonderrücklage Wald in Höhe von 210.683,22 EUR schließt der Ergebnishaushalt „Forstwirtschaftliche Unternehmen“ ausgeglichen ab.

Die Vorgaben des Forstwirtschaftsplanes hinsichtlich der Erlöse aus Holzverkäufen konnte vollumfänglich erfüllt werden. Genannte Umsatzerlöse sind maßgeblich für den Abschluss des Teilergebnishaushaltes Forstwirtschaft. Der Planansatz belief sich auf 184.280 € und konnte durch tatsächliche Einnahmen i.H.v. 368.978,49 € übertroffen werden.

Den Erträgen stehen im Wesentlichen Aufwendungen aus Unternehmereinsätzen (Kto.: 6102000) in einer Gesamthöhe von 512.484,69 € entgegen. Hier ist ein Mehraufwand gegenüber dem Planansatz i.H.v. 375.184,69 € zu verzeichnen und trägt maßgeblich zur Verschlechterung des geplanten Ergebnisses bei.

Da gemäß Bundeskartellamt Vereinbarungen zur gemeinsamen Produktion und Vermarktung von Rundholz zwischen Waldbesitzern und den hessischen Forstämtern gegen das Kartellverbot des § 1 GWB und bei Eignung zur spürbaren Beeinträchtigung des zwischenstaatlichen Handelns gegen Art. 101 Abs. 1 AEUV verstoßen, war eine Neukonzeption der Holzvermarktung in Hessen notwendig geworden. Aus diesem Grund wurde im Jahre 2019 die Holzagentur Taunus gegründet.

Teilergebnisrechnung 1000-100, Verwaltungsgebäude, Nebenanlagen, „Wehrheimer Mitte“

Mit Beschluss der Gemeindevertretung vom 03.11.2017 erfolgte der Erlass eines Betrauungsaktes nach Maßgabe des EU-Beihilferechts für das gemeindliche Unternehmen, die Kommunale Grundstücksgesellschaft Wehrheim mbH (KGW). Der beschlossene Akt legt die förderfähigen Dienstleistungen von allgemeinem wirtschaftlichem Interesse -die sog. Gemeinwohlaufgaben- fest. Im Wirtschaftsjahr 2020 wurde die KGW mit nachfolgenden Zahlungen unterstützt:

Zuschuss Verlustausgleich 2020	150.000,00 €
--------------------------------	--------------

Mitarbeiterinnen und Mitarbeiter

Personalkostenentwicklung 2020

Die Abwicklung der Personalwirtschaft im Wirtschaftsjahr 2020 erfolgte im Rahmen des vorgegebenen Stellenplans.

	Beschreibung	Ergebnis 2019	Ansatz 2020	Ergebnis 2020	Vergleich Ansatz/Ergebnis 2020
6201000	Entgelte für geleistete Arbeitszeit (einschl. Zulagen)	4.695.430,63	5.124.446,00	4.932.500,75	191.945,25
6201001	Leistungsentgelt Beschäftigte	75.030,74	0,00	78.331,40	-78.331,40
6201030	Entgelte Aushilfen (einschl. Zulagen)	1.995,16	0,00	1.440,46	-1.440,46
6211000	Leistungsentgelt Beschäftigte	0,00	79.500,00	0,00	79.500,00
6251010	Aufstockung Altersteilzeit Pers.auf. Beschäftigte	15.979,12	0,00	15.491,75	-15.491,75
6262000	Überstundenentgelte / Zeitzuschläge gew. Azubis	-5.093,10	0,00	23.833,99	-23.833,99
6301000	Dienst-, Amtsbezüge einschl. tarifl. Zulagen	320.226,08	242.620,00	248.006,51	-5.386,51
6311000	Leistungsentgelt Beamte	3.834,87	1.940,00	3.025,23	-1.085,23
6401000	AG-Anteil zur Sozialvers. Entgeltbereich	996.223,56	1.066.980,00	1.028.532,59	38.447,41
6410000	Sonst. Personalbez. Zahlungen an Sozialvers.träger	0,00	0,00	302,57	-302,57
6420000	Beiträge z. Berufsgenossenschaft u. Unfallvers.	56.584,84	55.700,00	62.102,58	-6.352,58
6440100	Versorgungsbezüge Beamte	9.568,88	26.800,00	9.900,75	16.899,25
6441000	Beihilfen an Versorgungsempfänger	27.526,14	30.000,00	47.733,78	-17.733,78
6450100	Aufw. an Versorgungskasse Beamte	187.240,63	166.200,00	169.391,67	-3.191,67
6450101	Aufw. an Versorgungskassen Beamte KVR-Fonds	-26.359,41	10.860,00	3.595,70	7.264,30
6451000	Aufw. an Versorgungskassen tarifl. Beschäftigte	413.535,62	457.040,00	424.124,11	32.915,89
6460100	Zuführung zu Pensionsrückstellungen	-28.583,00	62.500,00	45.390,00	17.110,00
6461000	Zuführung zu Beihilferückstellungen	-29.269,00	-4.200,00	-33.442,00	29.242,00
6482000	RS Altersteilzeit Personalaufwand Beschäftigte	86.079,89	-31.400,00	-21.138,39	-10.261,61
6490100	Beihilfen Bezügebereich	27.696,52	20.000,00	7.854,56	12.145,44
6501000	Aufwendungen für Personaleinstellungen	50.253,85	25.000,00	36.816,34	-11.816,34
6513000	Aufw. f. übern. Fahrtkosten von Bediensteten	6.831,24	5.450,00	4.109,86	1.340,14
6519000	Sonstige Aufw. f. übernommene Fahrtkosten	2.238,00	2.450,00	1.914,00	536,00
6550000	Aufwendungen für Dienstjubiläen	2.400,00	500,00	1.700,00	-1.200,00
6560000	Aufw. für Belegschaftsveranstaltungen	2.669,82	2.500,00	104,72	2.395,28
6590000	Übrige sonstige Personalaufwendungen	11.178,96	12.890,00	9.100,96	3.789,04
	Ergebnis nach Konten	6.903.220,04	7.357.776,00	7.100.723,89	257.052,11

Wie sich die Personalkosten nach Sachkonten im Vergleich zum Vorjahr darstellen, zeigt vorstehende tabellarische Aufstellung. Die Gesamtveranschlagung des Personalaufwandes i.H.v. 7.357.776,00 € wurde um 257.052,11 € unterschritten. In diesem Zusammenhang ist auf die Entgelte für geleistete Arbeit hinzuweisen, die mit einem Ergebnis i.H.v. 4.932.500,75 € um 191.945,25 € unter dem Haushaltsansatz abgeschlossen wurden.

Es bleibt festzustellen, dass sich die Personalkosten des Jahres 2020 im Rahmen der vorgegebenen wirtschaftlichen Rahmenbedingungen bewegten.

Entwicklung des Zahlungsmittelbestandes

Die Entwicklung des Finanzmittelbestandes wird über die Gesamtfinanzzrechnung gemäß § 47 GemHVO dargestellt. In der Gesamtfinanzzrechnung sind die im Haushaltsjahr 2019 eingegangenen Einzahlungen und geleisteten Auszahlungen in Form der direkten Finanzrechnung dem Haushaltsansatz gegenübergestellt.

Pos.	Beschreibung	Ergebnis 2019	Ansatz 2020	Ergebnis 2020	Vergleich Ansatz/Ergebnis 2020
1	Privatrechtliche Leistungsentgelte	363.318,79	268.190,00	412.908,30	144.718,30
2	Öffentlich-rechtliche Leistungsentgelte	4.616.815,23	4.604.160,00	4.231.731,91	-372.428,09
3	Kostensatzleistungen und –erstattungen	193.569,23	282.220,00	348.950,35	66.730,35
4	Einzahlungen aus Steuern und steuerähnlichen Entgelten	17.386.100,45	17.043.560,00	17.352.937,76	309.377,76
04 A	Einschließlich Erträgen aus gesetzlichen Umlagen				
5	Einzahlungen aus Transferleistungen	398.056,15	533.700,00	634.110,67	100.410,67
6	Zuweisungen u. Zuschüsse f. lfd. Zwecke, allg. Umlagen	1.094.336,97	1.644.293,00	3.228.525,99	1.584.232,99
7	Zinsen und sonstige Finanzeinzahlungen	40.499,61	66.950,00	70.452,41	3.502,41
8	Sonst. ordentliche u. sonst. außerordentliche Einzahlungen	864.094,70	647.830,00	721.497,04	73.667,04
08 A	die sich nicht aus Investitionstätigkeit ergeben				
9	SU Einzahlungen aus laufender Verwaltungstätigkeit	24.956.791,13	25.090.903,00	27.001.114,43	1.910.211,43
10	Personalauszahlungen	-6.201.831,19	-6.608.626,00	-6.380.447,89	228.178,11
11	Versorgungsauszahlungen	-637.871,27	-680.040,00	-651.150,31	28.889,69
12	Auszahlungen für Sach- und Dienstleistungen	-4.312.289,53	-4.570.705,00	-4.642.608,90	-71.903,90
13	Auszahlungen für Transferleistungen	-8.236,12	-7.200,00	-8.573,17	-1.373,17
14	Auszahlungen f. Zuweisungen u. Zuschüsse für lfd. Zwecke sowie	-865.535,75	-1.294.400,00	-1.135.888,61	158.511,39
14 A	besondere Finanzauszahlungen				
15	Auszahlungen für Steuern einschl. Umlageverpflichtungen	-13.750.336,05	-10.811.483,00	-11.162.170,74	-350.687,74
16	Zinsen und ähnliche Auszahlungen	-44.097,22	-68.800,00	-54.434,00	14.366,00
17	Sonst. ordentliche und außerordentliche Auszahlungen	-183.934,41	-65.890,00	-117.640,06	-51.750,06
17 A	die sich nicht aus Investitionstätigkeit ergeben				
18	SU Auszahlungen aus laufender Verwaltungstätigkeit	-26.004.131,54	-24.107.144,00	-24.152.913,68	-45.769,68
19	Zahlungsmittelüberschuss/-bedarf aus lfd.	-1.047.340,41	983.759,00	2.848.200,75	1.84.441,75
19 A	Verwaltungstätigkeit (Saldo aus Nr. 9 und 18)				
20	Einzahlungen aus Investitionszuweisungen u. -zuschüssen	245.056,22	975.000,00	243.897,13	-731.102,87
21	Einzahl. aus Abgängen v. Gegenständen des Sachanlage-	333.266,60	1.150.210,00	4.214,50	-1.145.995,50
21 A	vermögens und des immateriellen Anlagevermögens				
22	Einzahl. aus Abgängen v. Gegenständen. d. Finanzanlageverm.				
23	SU Einzahlungen aus Investitionstätigkeit	578.322,82	2.125.210,00	248.111,63	-1.877.098,37
24	Auszahlungen für den Erwerb von Grundstücken und Gebäuden	-70.874,63	-40.000,00	-14.453,67	25.546,33
25	Auszahlungen für Baumaßnahmen	-746.645,04	-3.137.900,00	-1.587.823,49	1.550.076,51
26	Auszahlungen f. Investitionen in das sonst. Sachanlagevermögen	-228.446,54	-215.500,00	-226.066,76	-10.566,76
26 A	und immaterielle Anlagevermögen				
27	Auszahlungen f. Investitionen in das Finanzanlagevermögen	-11.370,92	-10.860,00	-11.833,04	-973,04
28	SU Auszahlungen aus Investitionstätigkeit	-1.057.337,13	-3.404.260,00	-1.840.176,96	1.564.083,04
28 A	(Nr. 24-27)				
29	Zahlungsmittelüberschuss/-bedarf a. Investitionstätigkeit	-479.014,31	-1.279.050,00	-1.592.065,33	-313.015,33
29 A	(Saldo aus Nr. 23-28)				
29 B	Zahlungsmittelüberschuss / Zahlungsmittelbedarf	-1.526.354,72	-295.291,00	1.256.135,42	1.551.426,42

29 C	(Summe aus Nrn. 19 und 29)				
30	Einzahlung aus der Aufnahme von Krediten u. inneren Darlehen	0,00	39.500,00	102.006,00	62.506,00
30 A	und wirtschaftlich vergleichbaren Vorgängen für Investitionen				
31	Auszahlungen für die Tilgung von Krediten u. inneren Darlehen	-75.845,60	-76.000,00	-60.659,97	15.340,03
	und wirtschaftlich vergleichbaren Vorgängen für Investitionen				
32	Zahlungsmittelüberschuss/-fehlbedarf aus Finanzierungs-	-75.845,60	-36.500,00	41.346,03	77.846,03
32 A	Tätigkeit (Saldo aus Nr. 31./32)				
32 B	Änderung des Zahlungsmittelbestandes zum Ende des	-1.602.200,32	-331.791,00	1.297.481,45	1.629.272,45
32 C	Haushaltsjahres (SU aus Nrn. 30 und 33)				
32 D	Geplanter Anfangsbestand an Zahlungsmitteln zu Beginn	0,00	5.613.315,00	0,00	-5.613.315,00
32 E	des Haushaltsjahres				
32 F	Geplante Veränderung des Bestandes an	-1.602.200,32	-331.791,00	1.297.481,45	1.629.272,45
32 G	Zahlungsmitteln (Nr. 34)				
32 H	Geplanter Endbestand an Zahlungsmitteln am Ende	-1.602.200,32	5.281.524,00	1.297.481,45	-3.984.042,55
32 I	des Haushaltsjahres (SU aus den SU Nrn. 35 und 36)				
33	Haushaltsunwirksame Einzahlungen (u.a. fremde Finanzmittel)	190.333,82		266.603,05	266.603,05
33 A	Rückzahlungen von angel. Kassenm., Aufn. von Kassenkrediten				
34	Haushaltsunwirksame Auszahlungen (u.a. fremde Finanzmittel,	-191.255,42		-307.153,95	-307.153,95
34 A	Anl. V. Kassenm., Rückzahlung von Kassenkrediten)				
35	Zahlungsmittelüberschuss / Zahlungsmittelbedarf aus	-900,37		-40.550,90	-40.550,90
35 A	haushaltsunwirksamen Zahlungsvorgängen (Nr. 35./Nr. 36)				
36	Bestand an Zahlungsmitteln zu Beginn des Haushaltsjahres	5.167.527,27	-4.165.370,26	3.564.426,58	7.7729.796,84
37	Vortrag Finanzmittelbestand / Eröffnungsbestand				
37 A	Veränderung des Bestandes an Zahlungsmitteln (Nr. 34 und 37)	-1.603.100,69	5.281.524,00	1.256.930,55	-4.024.593,45
38	Bestand an Zahlungsmitteln am Ende des HHJ (Nr. 38 und 39)	3.564.426,58	1.116.153,74	4.821.357,13	3.705.203,39

Der Zahlungsmittelbestand zum Ende des Haushaltsjahres (Pos. 38) kann mit 4.821.357,13 € abgeschlossen werden. Damit erhöht sich der Zahlungsmittelbestand gegenüber dem Vorjahr um 1.256.930,55 €.

Grundlage zur Finanzierung der Investitionen in das Anlagevermögen ist natürlich ein positiver Zahlungsbestand. Die Gemeinde konnte im abgeschlossenen Rechnungsjahr durch die Abgänge von Gegenständen des Sachanlagevermögens sowie die Einzahlung von Investitionszuschüssen insgesamt 248.111,63 € an Einzahlungen aus Investitionstätigkeit generieren. Demgegenüber stehen 1.840.176,96 € an Auszahlungen für Investitionen.

Wesentliche Investitionsauszahlungen:

Position 24: Auszahlungen für den Erwerb von Grundstücken

InvNr.	Bezeichnung	Betrag in EUR
I100140001	Ankauf unbebaute Grundstücke	-4.479,57
I120110056	Gehweg Am Wiesbach	-9.974,10
	SUMME	-14.453,67

Position 25: Auszahlungen für Baumaßnahmen

InvNr.	Bezeichnung	Betrag in EUR
I060311001	Erwerb von Spielgeräten	
I060311006	Inklusive Spielplätze	-60.000,55
I080110008	Einfeld-Sporthalle, Sportanlage Oberloh	-932.973,72
I080110010	Erweiterung Schützenstand Am Oberloh	-510,40
I080111101	Seniorenfitnessparcours zur Bewegungsförderung	-16.863,62
I110110021	Wasserversorgung Straße „Am Bahnhof“	-9.200,63
I110310024	Entwässerungsanlage Straße „Am Bahnhof“	-27.089,14
I120110044	Verkehrsanlage Straßenquerung Am Oberloh	-3.351,24
I120110046	Erneuerung Straße „Am Bahnhof“	-16.228,59
I120110231	Umgestaltung Straßenbeleuchtung „Am Bahnhof“	-14.291,04
I120120002	Ausbau von Haltestellen nach PBefG	-258.040,85
I130210102	Urnenwand Friedhof Wehrheim	-39.002,42
I130410005	Sanierung Forsthaus Pfaffenwiesbacher Straße	-49.536,70
I150211003	Außenbereich Bürgerhaus 3. BA	-160.734,59
	SUMME	-1.587.823,49

Position 26: Auszahlungen für Investitionen in das sonstige Sachanlagevermögen

InvNr.	Bezeichnung	Betrag in EUR
F110410101	Anschaffung Einsatzfahrzeuge Bauhof	-20.330,00
I010210001	Zugang Hardware zentrale Verwaltung	-7.622,09
I010210002	Zugang Software zentrale Verwaltung	-2.142,00
I010210003	Büroausstattung Rathaus	-343,99
I010212001	Aufbau Website Gemeinde Wehrheim	-7.526,75
I020230004	GWG Sicherheit und Ordnung	-214,16
I020231001	Anlagen zur Geschwindigkeitsüberwachung	-7.044,62
I020310003	Umstellung Digitalfunk Feuerwehr	-16.796,13
I020310004	Ausstattung Feuerwehr	-22.211,15
I060311001	Erwerb von Spielgeräten	-513,48
I060411001	Zugang BGA-Ausstattung „Kita Bügel“	-13.007,64
I060411002	Einbau Küche Kita Bügel	-43.046,40
I060411003	GWG Kita Bügel	-1.700,82
I060412001	Zugang BGA-Ausstattung „Kita Apfelzwerge“	-900,15
I060412002	GWG Kita Apfelzwerge	-905,44
I060413001	Zugang BGA-Ausstattung „Kleine Strolche“	-2.823,28
I060413004	Außenspielanlage Kita Kleine Strolche	-37.816,62
I060413006	GWG Kita Kleine Strolche	-380,99
I060414003	Zugang BGA-Ausstattung „Kita Wiesenau“	-6.187,65
I060414005	GWG Kita Wiesenau	-1.053,72
I080120007	Betriebs- und Geschäftsausstattung Freibad Wehrheim	-523,55
I100010001	Büroausstattung Verwaltungsgebäude	-2.190,12
I110110023	Betriebsausstattung Wasserversorgung	-1.275,99
I110410001	Betriebsausstattung Bauhof	-4.373,41
I110410002	GWG Bauhof	-439,95
I110510001	E-Bike Ladestationen	-8.096,39
I120110205	Umstellung/ Erweiterung LED-Beleuchtung	-8.618,15
I120110231	Umgestaltung Straßenbeleuchtung Am Bahnhof	-5.100,00
I130210001	Software Bestattungswesen	

I130210104	BGA Friedhof Wehrheim	-221,34
I150211009	Zugang BGA Bürgerhaus Wehrheim	-1.836,03
I150212008	BGA Bürgerhaus Obernhain	-429,48
I150214004	BGA MZH Friedrichsthal	-395,67
	SUMME	-226.066,76

Position 27 der Finanzrechnung, Auszahlungen für Investitionen in das Finanzanlagevermögen, enthält den Investitionskostenzuschuss zu Gunsten der KGW sowie die Auszahlungen an den KVR Fonds. Nachfolgende Tabelle zeigt die vorgenommenen Auszahlungen für das Wirtschaftsjahr 2020:

Position 27: Auszahlungen für Investitionen in das Finanzanlagevermögen

Kostenstelle	Bezeichnung	Betrag in EUR
0101-110	Auszahlung Kapitalmarktpapiere an Land	-5.177,12
0102-100	Auszahlung Kapitalmarktpapiere an Land	-2.163,27
0103-100	Auszahlung Kapitalmarktpapiere an Land	-20,02
0202-300	Auszahlung Kapitalmarktpapiere an Land	-2.162,69
0901-100	Auszahlung Kapitalmarktpapiere an Land	-2.309,94
	SUMME	-11.833,04

Übertragbarkeit von Haushaltsmitteln

Die Ansätze für Auszahlungen und für Investitionen und Investitionsfördermaßnahmen bleiben nach § 21 GemHVO unter Berücksichtigung zeitlicher Einschränkungen bis zur Fälligkeit der letzten Zahlung für ihren Zweck verfügbar. So können Haushaltsmittel, die für Bauinvestitionen und Beschaffungen benötigt werden, längstens für zwei Jahre nach Schluss des Haushaltsjahres, in dem der Bau oder der Gegenstand in seinen wesentlichen Teilen benutzt werden kann, übertragen werden. Die Übertragung von Haushaltsmitteln ist eine von der kameralen Buchhaltungssystematik in die Doppik übernommene Regelung. Die Inanspruchnahme dieser Regelung sollte innerhalb eines überschaubaren Rahmens abgewickelt werden.

Im Haushaltsjahr 2020 wurden für das Haushaltsjahr 2021 folgende Haushaltsausgabereste für noch abzuwickelnde Investitionsmaßnahmen gebildet.

Invest.-Nr.	Bezeichnung	Haushaltsrest 2020
I010210002	Zugang Software zentrale Verwaltung	17.858,00
I060311004	Erneuerung Bolzplatzanlage Am Joseph	50.000,00
I060412001	Zugang BGA-Ausstattung Kita Apfelzwerge	18.599,85
I060510001	Zugang BGA-Ausstattung Betreute Grundschule	4.500,00
I080110008	Einfeld-Sporthalle, Sportanlage Oberloh	573.598,30
I080110010	Erweiterung Schützenstand „Am Oberloh“	29.489,60
I100111001	Sanierung „Altes Rathaus“	117.387,01
I110110030	Wasserversorgung Banggartenweg Obernhain	100.000,00
I110310031	Entwässerungsanlage Banggartenweg Obernhain	100.000,00
I120110022	Straßenbau Gewerbegebiet Wehrheim Süd	15.000,00

I120110023	Erschließung nördl. Kita Große Lache	200.000,00
I120110051	Straßenbau Banggartenweg Obernhain	100.000,00
I120110052	Erneuerung K 725 (Bahnhofstraße)	40.000,00
I120110101	Erwerb Salzlagersilos	30.000,00
I120120002	Ausbau Haltestellen nach PBefG	148.518,06
I150211003	Außenbereich Bürgerhaus 3. BA	38.913,95
I150213005	Einbau Fluchttüren MZH Pfaffenwiesbach	25.000,00
		1.608.864,77

Darstellung der Einzeldarlehen

Wie aus vorseitiger Gesamtfanzrechnung zu entnehmen, erfolgte die Finanzierung der umgesetzten Investitionen ohne die Aufnahme von Krediten. (Pos.: 32) Eine Darstellung der Einzeldarlehen 2020 zeigt nachfolgende Tabelle:

Darlehensgeber / Darlehenszweck	Auszahlung / Ursprungsbetrag	Zinssatz in %	31.12.2019	Zugang 2020	Tilgung 2020	31.12.2020
WI Bank Sonderinvestitionsdarlehen						
Umzäunung Sportanlage Oberloh	2010 / 22.645,00	3,620	15.851,44		754,84	15.096,60
Sportanlagenerneuerung Leichtathletik	2010 / 650.000,00	3,620	454.999,97		21.666,67	433.333,30
Sportanlage Rasenspielfeld	2010 / 51.981,00	2,834	36.386,70		1.732,70	34.654,00
WI Bank Darlehen (Flurbereinigung)	1995 / 20.835,19	0,000	13.489,40		1.489,80	11.999,60
WI Bank Darlehen (Abwasserbeseitigung)	2007 / 604.210,00	4,790	228.036,91		28.112,64	199.924,27
WI Bank Darlehen (KIP Hessen)			200.196,68	102.006,00	6.903,32	295.299,36
			948.961,10	102.006,00	60.659,97	990.307,13

Chancen und Risiken der zukünftigen Haushaltsjahre

Das Haushaltsjahr 2020 konnte mit Überschüssen im ordentlichen und außerordentlichen Ergebnis abgeschlossen werden, die den Ergebnismrücklagen zugeführt werden sollen.

Oberstes Ziel der gemeindlichen Haushaltswirtschaft muss es bleiben, in guten Haushaltsjahren mit hohen Steuereinnahmen Rücklagen zu bilden, um die teils erheblichen Schwankungen, vor allem im Bereich der Gewerbesteuer, zum großen Teil auffangen zu können.

Insbesondere die Finanzausgleichsberechnung nach dem Finanzausgleichsgesetz, welche nur auf Ist - Werten bereits abgeschlossener Rechnungsperioden beruht, somit die aktuelle und zukünftige Ertragslage einer Kommune unberücksichtigt lässt, steigert das Risiko von Liquiditätseingüssen bei ausbleibenden Steuereinnahmen. Außerdem könnte sich zum einem die Neuordnung des kommunalen Finanzausgleiches zu einem Unsicherheitsfaktor entwickeln. Eine abundante Kommune muss jederzeit mit einer weitergehenden Abschöpfung ihrer Finanzkraft rechnen. So hat der Staatsgerichtshof Hessen in seinem Urteil vom 16.01.2019 zur Normenkontrollklage gegen das Finanzausgleichsgesetz die Erhebung einer Solidaritätsumlage von reichen Kommunen zur Unterstützung der armen Kommunen durch das Land Hessen bestätigt. Das Land Hessen kündigte gegenüber den Antragsgegnern eine Revision der Regelung zum Finanzausgleichsgesetz an.


Das Risiko in einen Liquiditätsengpass zu geraten, wird bei der Gemeinde Wehrheim durch ein hohes Investitionsvolumen für die kommenden Haushaltsjahre verstärkt. Diese Gefahr kann nur über eine zügige Refinanzierung über die Geltendmachung von Investitionsförderungen sowie dem Verkauf von Vermögen entgegengetreten werden.

Die Gemeinde weist zum Jahresende einen Zahlungsmittelbestand i.H.v. 4.821.357,13 € aus und hat somit die Möglichkeit, einen Teil ihrer Investitionen in die Infrastruktur ohne Aufnahme von Krediten vom Kapitalmarkt und die Aufnahme von Kassenkrediten umzusetzen.

Wie in den vorhergehenden Rechenschaftsberichten hingewiesen, konnte die Wehrheimer Ortsmitte durch die Umsetzung einer städtebaulichen Entwicklungsmaßnahme und deren Fertigstellung im Jahre 2011 erheblich aufgewertet werden. Dies führte zur Steigerung der Lebensqualität für die Bürgerinnen und Bürger dieser Gemeinde. So ist festzustellen, dass die neue Wehrheimer Mitte von der Bevölkerung sehr gut angenommen wurde und das Konzept der Entwicklungsmaßnahme vollumfänglich aufgegangen ist. Nicht nur die Einrichtung eines Wochenmarktes, sondern Großveranstaltungen, wie Weihnachtsmärkte, Ostermärkte und Kulturabende machen die Wehrheimer Mitte zu einem beliebten Treffpunkt, was sich im wirtschaftlichen und kulturellen Zusammenleben positiv auswirkt und verdeutlicht, dass das Projekt ausschließlich der öffentlichen Daseinsvorsorge dient.

Diese erfreuliche Entwicklung darf jedoch nicht über die Tatsache hinwegtäuschen, dass die Finanzierung des gemeindlichen Entwicklungsprojektes weiterhin der Mittelbereitstellung aus dem gemeindlichen Haushalt bedarf.

Wehrheim, den 01.02.2022



Sommer, Bürgermeister